

## УХОД ЗА ИЗДЕЛИЕМ

Перед стиркой достать пластиковые пластины — рёбра жесткости. Использовать ручную стирку мягкими моющими средствами при температуре не выше +30°C. Во время стирки не тереть и не выкручивать. При сушке избегать контакта с прямыми источниками тепла. Не гладить. Не отбеливать (не использовать моющие средства, содержащие хлор). Не подвергать сухой химической чистке. Не подвергать воздействию высоких температур (выше +120°C).

**Состав:** хлопок 40%, нейлон 30%, поливискон 15%, эластан 15%, застежка Velcro (липучка), 4 пластиковых ребра жесткости.

**Условия хранения:** хранить в сухом месте при температуре от +5°C до +40°C, вдали от источников тепла, прямого солнечного света и пыли.

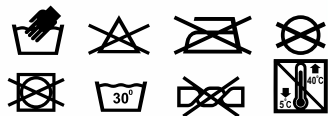
**Срок хранения:** 5 лет от даты изготовления. После окончания срока хранения производитель не гарантирует сохранение достаточной эластичности изделия.

**Гарантийный срок:** 12 месяцев с даты покупки.

**Дата производства:** см. на упаковке.

**Размер:** см. на упаковке.

CE ISO 9001  
ISO 13485



**Производитель:** Хегели Ортопедик Урунлер Сан. Ве Тик. Лтд. Сти. Джихангир  
Max. Сехит ПиядеЕр Явуз Бахар Сок. Но4 Мираббо СанаиСитези Д. Блок Кат. 3  
Амбарли, Авджилар, Стамбул, Турция.

[www.prolife-orto.com](http://www.prolife-orto.com)

Prolife® is the registered trademark by Montex Swiss AG,  
Tramstrasse 16, CH-9442, Berneck, Switzerland



## Дородовый бандаж

ARC910

## ИНСТРУКЦИЯ ПО ИСПОЛЬЗОВАНИЮ

Бандаж изготовлен из высококачественного материала с содержанием 40% хлопка, что делает использование изделия максимально безопасным и комфортным. Высокое качество изделия подтверждено международными и европейскими сертификатами на соответствие стандартам качества ISO 9001:2008, ISO 13485:2012, EN 14971:2004, MDD 93/42/EEC.

### ПОКАЗАНИЯ К ПРИМЕНЕНИЮ

Бандаж применяется в период беременности для уменьшения боли в поясничном отделе позвоночника и бедрах. Мягко поддерживая живот, бандаж обеспечивает оптимальные условия для правильного положения плода. Благодаря четырем съемным ребрам жесткости эффективно снимает напряжение в нижней части спины и поддерживает живот во время беременности.

- Поддерживает живот во 2-м и 3-м триместре беременности.
- Используется при многоплодии, многоводии и гипертонусе матки во время беременности.
- Уменьшает нагрузку на поясничный отдел позвоночника в период беременности.

### ОСОБЕННОСТИ КОНСТРУКЦИИ

- Бандаж изготовлен из воздухопроницаемого материала, который обеспечивает комфорт при использовании в любое время года. Прочность и эластичность материала создает необходимую фиксацию и поддержку.
- Наличие ребер жесткости в изделии обеспечивают плотное прилегание изделия, что повышает эффективность его фиксирующего воздействия.

- Бандаж оснащен двумя усиливающими лентами, которые облегчают подгонку изделия по размеру и дополнительно поддерживают живот для комфортного ношения.
- Застежка «Velcro» обеспечивает надежную фиксацию изделия и делает его удобным в эксплуатации.
- Натуральное волокно в составе изделия обеспечивает воздухопроницаемость и мягкое прилегание, повышает стойкость изделия при носке.

### ПРИМЕНЕНИЕ

Необходимый размер бандажа подбирается по обхвату туловища под животом согласно таблице. Изделие надевают утром на весь день. В дородовой период надевать бандаж в положении лежа на спине, слегка приподняв бедра, поверх нижнего белья, широкой частью на поясничный отдел и зафиксировать под животом контактной лентой-«липучкой». На ночь бандаж необходимо снимать. Данная модель бандажа может использоваться после родов для восстановления тонуса мышц живота. При этом предварительно необходимо извлечь пластмассовые ребра жесткости из широкой части бандажа и застегнуть липучки сзади на спине. Индивидуальный режим и сроки ношения бандажа определяет врач.

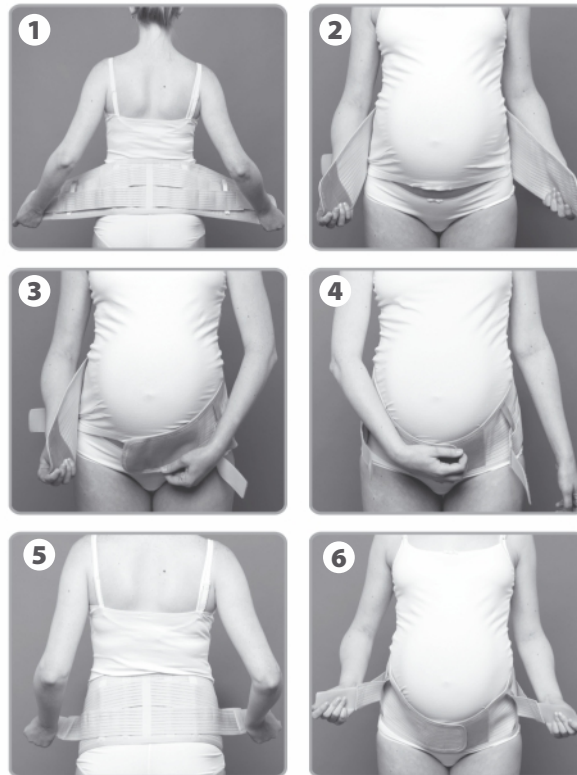
### ОСОБЕННОСТИ ИСПОЛЬЗОВАНИЯ

Перед началом использования изделия проконсультируйтесь с врачом. Не допускается самостоятельное изменение конструкции изделия. Не допускается эксплуатация поврежденного изделия.

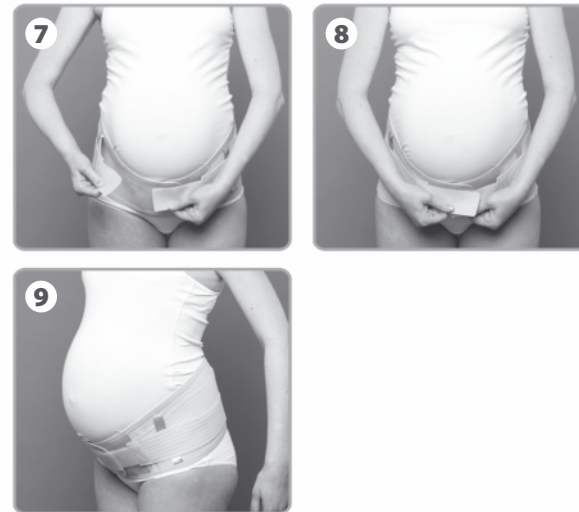
### ПРОТИВОПОКАЗАНИЯ

Местные заболевания кожи являются противопоказанием для применения изделия. При гиперчувствительности к компонентам материала изделие необходимо надевать на нижнее белье. Не надевать изделие при использовании согревающих мазей в области поясницы.

### СХЕМА НАДЕВАНИЯ



### СХЕМА НАДЕВАНИЯ



Подбирать размер необходимо непосредственно по обхвату туловища под животом согласно таблице:

Область измерения	Размеры				
	S	M	L	XL	XXL
Обхват туловища под животом, см	75 – 85	85 – 95	95 – 105	105 – 115	115 – 125



При измерении обхвата туловища под животом сантиметровая лента должна плотно прилегать к телу, не нужно слишком ее натягивать или ослаблять.