

УХОД ЗА ИЗДЕЛИЕМ

Перед стиркой достать металлические пластины — рёбра жесткости. Использовать ручную стирку мягкими моющими средствами при температуре не выше +30°C. Во время стирки не тереть и не выкручивать. При сушке избегать контакта с прямыми источниками тепла. Не отбеливать (не использовать моющие средства, содержащие хлор). Не подвергать сухой химической чистке. Не подвергать воздействию высоких температур (выше +120°C).

Состав: хлопок 40%, нейлон 30%, поливискон 15%, эластан 15%, застежка Velcro (липучка), 2 металлических ребра жесткости.

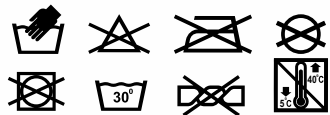
Условия хранения: хранить в сухом месте при температуре от +5°C до +40°C, вдали от источников тепла, прямого солнечного света и пыли.

Срок хранения: 5 лет от даты изготовления. После окончания срока хранения производитель не гарантирует сохранение достаточной эластичности изделия.

Гарантийный срок: 12 месяцев с даты покупки.

Дата производства: см. на упаковке.

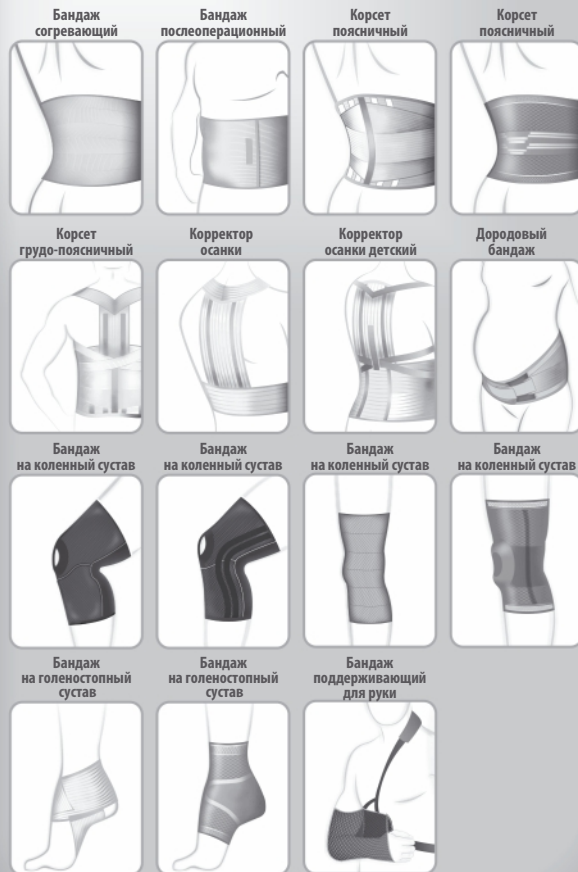
CE ISO 9001
ISO 13485



Производитель: Хегели Ортопедик Урунлер Сан. Ве Тик. Лтд. Сти. Джихангир
Мах. Сехит Пиядебр Явуз Бахар Сок. №4 Мираббо СанаиСитези Д; Блок Кат: 3
Амбарли, Авджилар, Стамбул, Турция.

www.prolife-orto.com

Prolife® is the registered trademark by Montex Swiss AG,
Tramstrasse 16, CH-9442, Berneck, Switzerland



Корректор осанки

ARC161

ИНСТРУКЦИЯ ПО ИСПОЛЬЗОВАНИЮ

Корректор осанки изготовлен из высококачественного материала с содержанием 40% хлопка, что делает использование изделия максимально безопасным и комфортным. Наличие ребер жесткости обеспечивает максимально эффективное действие изделия. Высокое качество изделия подтверждено международными и европейскими сертификатами на соответствие стандартам качества ISO 9001:2008, ISO 13485:2012, EN 14971:2004, MDD 93/42/EEC.

ПОКАЗАНИЯ К ПРИМЕНЕНИЮ

- Формирование правильной осанки у детей и взрослых.
- Профилактика сутулости, различных форм нарушения осанки.
- Уменьшение болевого синдрома различной этиологии в области грудного отдела позвоночника.

ОСОБЕННОСТИ КОНСТРУКЦИИ

- Ребра жесткости помогают выровнять спину и обеспечить правильную осанку.
- Застежка «Velcro» обеспечивает надежную фиксацию изделия и делает его удобным в эксплуатации.
- Бандаж изготовлен из воздухопроницаемого материала, который обеспечивает комфорт при использовании в любое время года. Прочный и эластичный материал создает дополнительную фиксацию и поддержку.

- Мягкая манжета на плечевом ремне равномерно распределяет нагрузку и не натирает кожу.
- Натуральное волокно в составе изделия обеспечивает воздухопроницаемость и мягкое прилегание, повышает стойкость изделия при носке.

ПРИМЕНЕНИЕ

Изделие рекомендуется надевать на нижнее белье. Необходимо закрепить изделие на животе с помощью застежки-липучки. Нужно убедиться, что ребра жесткости находятся симметрично относительно позвоночного столба. Затем следует пропустить ремни под мышками и перекрестить их на спине, далее при расправленных плечах зафиксировать эластичные ремни под грудной клеткой впереди.

ДЛИТЕЛЬНОСТЬ ИСПОЛЬЗОВАНИЯ ИЗДЕЛИЯ

Дети 6–10 лет — от 1–2 часов в сутки, постепенно увеличивая до 8–10 часов. Дети 11–16 лет — от 2–4 часов, постепенно увеличивая до 10–12 часов. Взрослые — целый день. Индивидуальный режим и сроки использования определяет врач. Необходимость использования изделия дольше, чем предписано курсом лечения, должна быть согласована с врачом. Не прекращать использование изделия без согласования с врачом.

ОСОБЕННОСТИ ИСПОЛЬЗОВАНИЯ

Перед началом использования изделия проконсультируйтесь с врачом. Не допускается самостоятельное изменение конструкции изделия. Не допускается эксплуатация поврежденного изделия.

ПРОТИВОПОКАЗАНИЯ

Местные заболевания кожи являются противопоказанием для применения изделия. При гиперчувствительности к компонентам материала изделие необходимо надевать на нижнее белье.

СХЕМА НАДЕВАНИЯ

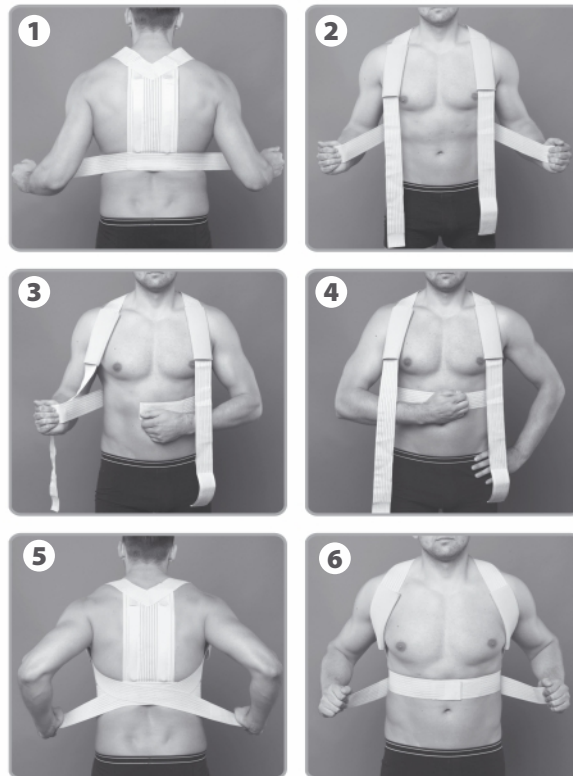
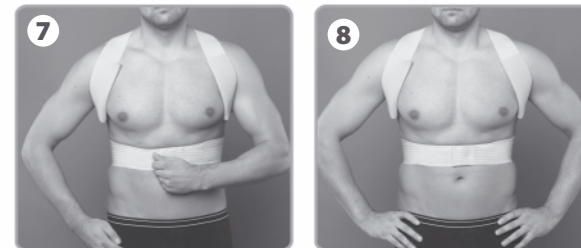
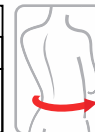


СХЕМА НАДЕВАНИЯ



Подбирать размер необходимо непосредственно по обхвату талии согласно таблице:

| Область измерения | Размеры | | | | |
|-------------------|---------|-------|--------|---------|---------|
| | S | M | L | XL | XXL |
| Обхват талии, см | 70–80 | 80–90 | 90–100 | 100–110 | 110–120 |



При измерении обхвата талии сантиметровая лента должна плотно прилегать к телу, не нужно слишком ее натягивать или ослаблять.