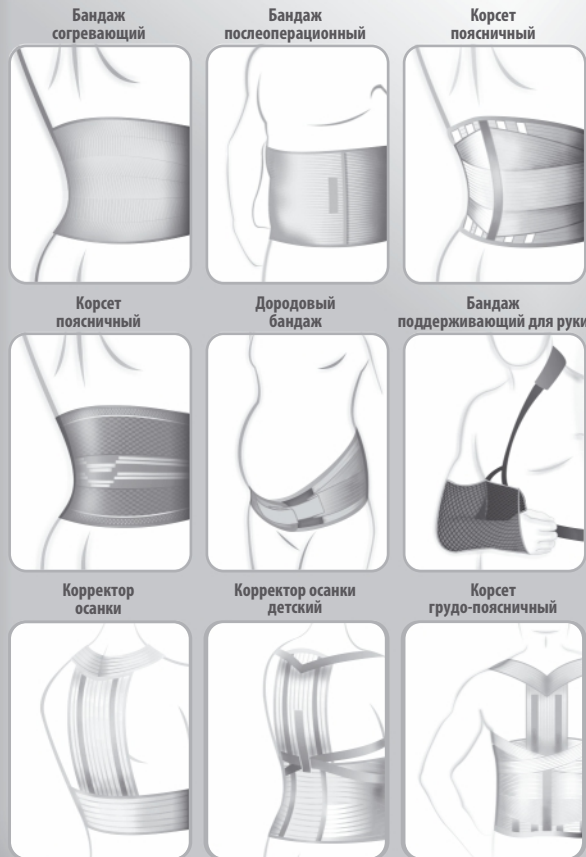


prolife orto



prolife orto



prolife orto

## Бандаж для руки поддерживающий

ARM304

### ИНСТРУКЦИЯ ПО ИСПОЛЬЗОВАНИЮ

Данный бандаж изготовлен из высококачественного материала, что делает использование изделия максимально безопасным и комфортным. Высокое качество изделия подтверждено международными и европейскими сертификатами на соответствие стандартам качества ISO 9001:2008, ISO 13485:2012, EN 4971:2004, MDD 93/42/EEC.

#### ПОКАЗАНИЯ К ПРИМЕНЕНИЮ

- Гипсовая иммобилизация кисти и предплечья.
- Повреждение связок плечевого сустава.
- Реабилитация после переломов плечевой, локтевой и лучевой кости.

#### ОСОБЕННОСТИ КОНСТРУКЦИИ

- Ремень на надплечье и дополнительный ремень вокруг талии надежно фиксируют верхнюю конечность.
- Мягкая манжета на плечевом ремне равномерно распределяет нагрузку и не натирает кожу.
- Бандаж изготовлен из прочного композитного материала с высокой воздухопроницаемостью, который обеспечивает температурный комфорт при ношении и позволяет использовать изделие в любое время года.
- Специальная петля для большого пальца поддерживает кисть, снижая мышечный и болевой синдром.

[www.prolife-orto.com](http://www.prolife-orto.com)

Prolife® is the registered trademark by Montex Swiss AG,  
Tramstrasse 16, CH-9442, Berneck, Switzerland

## ПРИМЕНЕНИЕ

Изделие необходимо надеть на руку, далее перебросить верхний ремень за шею наперед и зафиксировать его с помощью застежки. Нижний ремень на пояс необходимо натянуть за спиной наперед и зафиксировать с помощью застежки на внешней стороне изделия (не возле живота). Для правильного и удобного положения руки необходимо отрегулировать длину ремней. Положение мягкого наплечника необходимо зафиксировать на плече для уменьшения давления. Изделие подходит для правой и левой руки.

## ОСОБЕННОСТИ ИСПОЛЬЗОВАНИЯ

Перед началом использования изделия проконсультируйтесь с врачом. Не допускается самостоятельное изменение конструкции изделия. Не допускается эксплуатация поврежденного изделия.

## ПРОТИВОПОКАЗАНИЯ

Местные заболевания кожи являются противопоказанием для применения изделия. При гиперчувствительности к компонентам материала изделие необходимо надевать на нижнее белье.

**Подбирать размер необходимо непосредственно по длине предплечья** (от вершины локтевого отростка до пястнофалангового сустава пятого пальца, мизинца) **согласно таблице:**

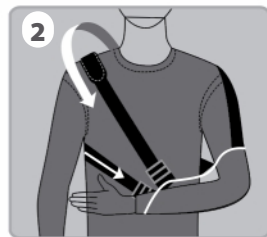
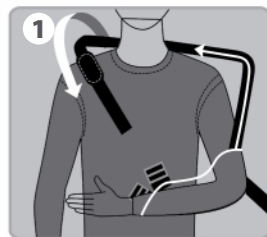
Область измерения	Размеры				
	S	M	L	XL	XXL
Длина предплечья, см	24 – 28	28 – 32	32 – 36	36 – 42	42 – 48



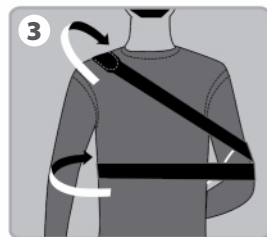
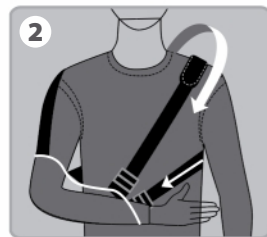
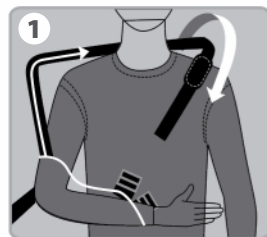
При измерении длины предплечья сантиметровая лента должна плотно прилегать к телу, не нужно слишком ее натягивать или ослаблять.

## СХЕМА НАДЕВАНИЯ

ЛЕВАЯ РУКА



ПРАВАЯ РУКА



## УХОД ЗА ИЗДЕЛИЕМ

Использовать ручную стирку мягкими моющими средствами при температуре не выше +30°C. Во время стирки не тереть и не выкручивать. При сушке избегать контакта с прямыми источниками тепла. Не гладить. Не отбеливать (не использовать моющие средства, содержащие хлор). Не подвергать сухой химической чистке. Не подвергать воздействию высоких температур (выше +120°C).

**Состав:** полиэстер 100%, застежка Velcro (липучка), пластмассовая застежка

**Условия хранения:** хранить в сухом месте при температуре от +5°C до +40°C, вдали от источников тепла, прямого солнечного света и пыли.

**Срок хранения:** 5 лет от даты изготовления. После окончания срока хранения производитель не гарантирует сохранение достаточной эластичности изделия.

**Гарантийный срок:** 12 месяцев с даты покупки.

**Дата производства:** см. на упаковке.

**Размер:** см. на упаковке.

CE ISO 9001  
ISO 13485



**Производитель:** Хегели Ортопедик Урунлер Сан. Ве Тик. Лтд. Сти. Джихангир Мах. Сехит ГийадеР Явуз Бахар Сок. №4 Мираббо СанаиСитези Д: Блок Кат: 3 Амбарли, Авджиляр, Стамбул, Турция.