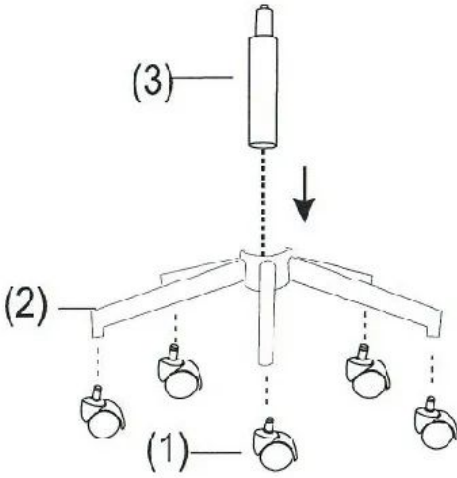
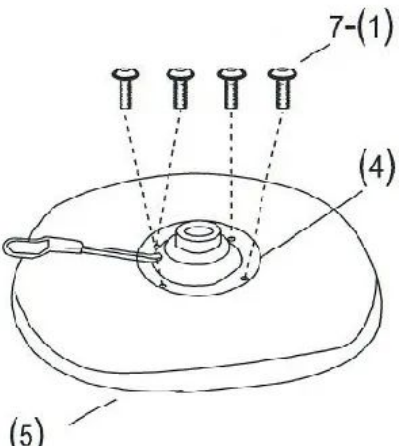



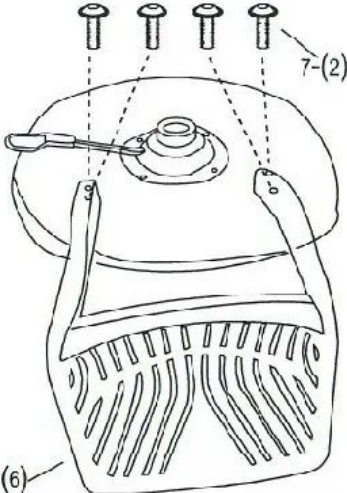
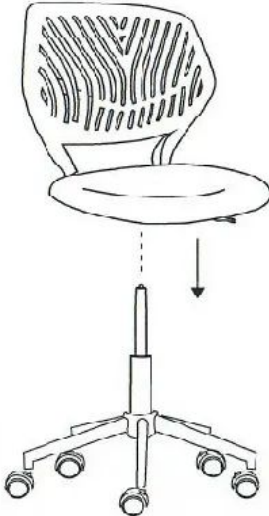






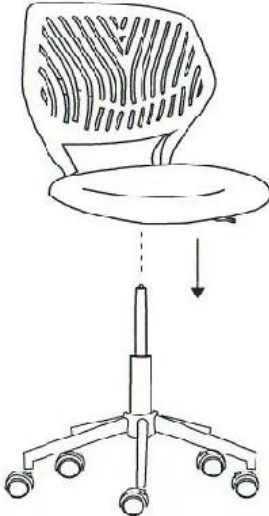


# Схема сборки кресла FUN

Перед началом сборки ознакомьтесь с инструкцией на обороте

## Комплектация

## Порядок сборки

(1) Ролики ( 5шт)	(2) Крестовина	(3) Газлифт	<p><b>A</b></p> 	<p><b>B</b></p> 
				
(4) Механизм	(5) Сиденье	(6) Спинка	<p><b>C</b></p> 	<p><b>D</b></p> 
				
<p>(7) <b>Фурнитура X штук</b></p> <p>1.  X4 (M6*16mm)</p> <p>2.  X4 (M6*45mm)</p> <p>3.  X1 (5*25*65mm)</p>			<p><b>D</b></p> 	
<p>Внешний вид кресла в сборе</p> <p><b>FUN</b></p> 