

УДК 373.2:811.111
ББК 74.102
В68

Волох, Алла Владимировна.
В68 Живой английский язык / А. В. Волох. — Москва : Эксмо, 2021. — 96 с. : ил. — (Интерактивная подготовка к школе).

ISBN 978-5-04-117200-8

Основная цель пособия — в игровой форме познакомить ребёнка с английским языком. Увлекательные задания, весёлые стихотворения, яркие иллюстрации, обучающие анимационные видео помогут малышу сформировать зрительный образ буквы, соотносить букву и название предмета, запомнить более 300 английских слов, развить графические навыки и речь, память и внимание, мышление и воображение.

Будет полезно любознательным активным дошколятам, их родителям, воспитателям ДОУ.

**УДК 373.2:811.111
ББК 74.102**

ISBN 978-5-04-117200-8

© Волох А.В., 2021
© ООО «Айдиономикс», 2021
© Оформление. ООО «Издательство «Эксмо», 2021



СОДЕРЖАНИЕ

ВВЕДЕНИЕ

4



COLOURS

6

SHAPES

10

NUMBERS

14

MY FAMILY

18

A B C

22

D E F

30

G H I

38

J K L

46

M N O

54

P Q R

62

S T U

70

V W X

78

Y Z

86

ALPHABET

94





Перед вами необычный помощник интеллектуального развития малыша дошкольного возраста с обучающим видеointерактивом.

Выполняя увлекательные задания в книге, ребёнок познакомится со звуками и буквами английского алфавита, сформирует зрительный образ буквы, закрепит связь звука и буквы, научится соотносить букву и название предмета, расширит словарный запас и выучит 300 английских слов, разовьёт графические навыки, память, внимание, речь, мышление и воображение.

На страницах книги малыш потренируется раскрашивать буквы, обводить элементы букв по пунктиру, определять, правильно ли изображена буква, с какой буквы начинается название предмета, животного или вида транспорта, находить спрятанные в сюжетных иллюстрациях буквы и предметы, названия которых начинаются на эти буквы.


Яркие иллюстрации, весёлые стихотворения, интересные задания сделают процесс обучения лёгким и увлекательным, а досуг — полезным.

Для занятий малышу понадобятся карандаши. Фломастеры использовать нежелательно. При рисовании карандашом требуется нажатие пальцами на карандаш и кистью руки на лист, что способствует подготовке руки к письму. На фломастер нельзя давить, он предназначен для декоративного оформления.

Не предлагайте малышу выполнять упражнение, если он болен, устал или расстроен. Прежде чем прочитать ребёнку задание, ознакомьтесь с ним сами.

В этой книге малыша ждёт сюрприз — QR-коды, с помощью которых ребёнок сможет посмотреть увлекательные обучающие анимационные видео. Картинки из книг оживут и помогут быстро и легко выучить буквы английского алфавита.

На странице, где малыш в первый раз встречается с изучаемыми буквами, в одном из вагонов поезда вы найдёте QR-код.



Наведите камеру устройства (смартфона, планшета и др.) на вагон с кодом. На экране смарт-устройства появится обучающее видео с изучаемыми буквами. Ожившая книга познакомит малыша с буквой и животными, названия которых начинаются на эту букву, покажет, как правильно написать эту букву, и превратит её в забавный рисунок.

Помните: каждый ребёнок индивидуален и у каждого свой темп развития. Для малыша в раннем возрасте вы являетесь главным наставником, и только от вас зависит, что и в каком объёме он будет знать. Не стремитесь получить быстрый результат. Помогите ребёнку понять этот мир и научиться с ним взаимодействовать.

Желаем успехов!



Выучи названия цветов по-английски.



Yellow
[ЙЭлоу]
Жёлтый



Orange
[Орэнж]
Оранжевый



Red
[рэд]
Красный



Blue
[блү]
Голубой



Dark blue
[дак блу]
Синий



Purple
[пёрпл]
Фиолетовый



Green
[грин]
Зелёный



Brown
[брАун]
Коричневый




Black
[блэк]
Чёрный




White
[уАйт]
Белый

Какие цвета использовала в своём рисунке Катя? Назови их по-английски.



Раскрась фрукты подходящими карандашами. Назови цвета по-английски.



Дети должны были принести red шарик. Кто из них выполнил задание верно?



Назови цвет шлема Саши по-английски, если он не red и не yellow, а Саша едет не первым.





Выучи названия форм на английском языке.



Circle
[сёркл]
Круг



Square
[скуЭа]
Квадрат



Triangle
[трАйэнгл]
Треугольник



Rectangle
[рЭктэнгл]
Прямоугольник



Star
[стар]
Звезда



Oval
[Оувал]
Овал



Trapezoid
[трЭпизоид]
Трапеция



Heart
[харт]
Сердце



Diamond
[дАймэнд]
Ромб



Parallelogram
[пэрэлЭлэгрэм]
Параллелограмм