

Наталья Павлова

# Рабочая тетрадь

К

# АЗБУКЕ

с крупными буквами



Лис

#эксмодетство

Москва  
2022

УДК 373.2  
ББК 74.102  
П12

**Павлова, Наталья Николаевна.**  
П12 Рабочая тетрадь к «Азбуке с крупными буквами» / Наталья Павлова ;  
[ил. Александра Кардашука]. — Москва : Эксмо, 2022. — 64 с. : ил.

УДК 373.2  
ББК 74.102

Все права защищены. Книга или любая ее часть не может быть скопирована, воспроизведена в электронной или механической форме, в виде фотокопии, записи в память ЭВМ, репродукции или каким-либо иным способом, а также использована в любой информационной системе без получения разрешения от издателя. Копирование, воспроизведение и иное использование книги или ее части без согласия издателя является незаконным и влечет уголовную, административную и гражданскую ответственность.

Издание для развивающего обучения  
Для занятий взрослых с детьми старшего дошкольного возраста (текст читают взрослые)  
Дамытушы оқыту әдістемесін басып шығару  
Ересектердің мектепке дейінгі жастан асқан балалармен сабақтарына арналған (мәтінді ересектер оқиды)

**Наталья Павлова**

**РАБОЧАЯ ТЕТРАДЬ К «АЗБУКЕ С КРУПНЫМИ БУКВАМИ»**

(орыс тілінде)



Художник *Александр Кардашук*

Ответственный редактор *В. Кожедуб*  
Художественный редактор *И. Успенский*. Технический редактор *О. Кистерская*  
Компьютерная графика *А. Алексеев, А. Кашлев*. Корректор *Е. Савинова*

ОЛИСС

107564, Москва, ул. Краснобогатырская, д. 2, стр. 2.

В коллаже на обложке использована иллюстрация:  
© Vectorpocket / Shutterstock.com  
Используется по лицензии от Shutterstock.com

Страна происхождения: Российская Федерация / Шығарылған елі: Ресей Федерациясы

Соответствует техническому регламенту ТР ТС 007/2011  
КО ТР 007/2011 техникалық регламентіне сәйкес келеді

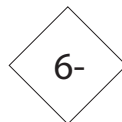
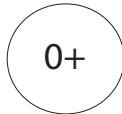
**ООО «Издательство «Эксмо»**  
123308, Россия, город Москва, улица Зорге, дом 1, строение 1, этаж 20, каб. 2013.  
Тел.: 8 (495) 411-68-86.  
Home page: [www.eksmo.ru](http://www.eksmo.ru) E-mail: [info@eksmo.ru](mailto:info@eksmo.ru)  
Өндіруші: «ЭКСМО» АҚБ Баспасы,  
123308, Ресей, қала Мәскеу, Зорге көшесі, 1 үй, 1 қимат, 20 қабат, офис 2013 ж.  
Тел.: 8 (495) 411-68-86.  
Home page: [www.eksmo.ru](http://www.eksmo.ru) E-mail: [info@eksmo.ru](mailto:info@eksmo.ru)  
Тауар белгісі: «Эксмо»

**Интернет-магазин:** [www.book24.ru](http://www.book24.ru)

**Интернет-магазин:** [www.book24.kz](http://www.book24.kz)

**Интернет-дүкен:** [www.book24.kz](http://www.book24.kz)

Импортер в Республику Казахстан ТОО «РДЦ-Алматы».  
Қазақстан Республикасындағы импорттаушы «РДЦ-Алматы» ЖШС.  
Дистрибутор и представитель по приему претензий на продукцию,  
в Республике Казахстан: ТОО «РДЦ-Алматы»  
Қазақстан Республикасында дистрибутор және өнім бойынша арыз-талаптарды  
қабылдаушының өкілі «РДЦ-Алматы» ЖШС.  
Алматы қ., Дембровский көш., 3-а, литер Б, офис 1.  
Тел.: 8 (727) 251-59-90/91/92; E-mail: [RDC-Almaty@eksmo.kz](mailto:RDC-Almaty@eksmo.kz)  
Өнімнің жарамдылық мерзімі шектелмеген.  
Сертификация туралы ақпарат сайты: [www.eksmo.ru/certification](http://www.eksmo.ru/certification)  
Сведения о подтверждении соответствия издания согласно законодательству РФ  
о техническом регулировании можно получить на сайте Издательства «Эксмо»  
[www.eksmo.ru/certification](http://www.eksmo.ru/certification)  
Өндiрген мемлекет: Ресей. Сертификация қарастырылған



book 24.ru

Официальный  
интернет-магазин  
издательской группы  
«ЭКСМО-АСТ»



Дата изготовления / Подписано в печать 10.08.2022.  
Формат 60x84<sup>1</sup>/<sub>8</sub>. Печать офсетная. Бумага офсетная.  
Усл. печ. л. 7,47. Доп. тираж 4000 экз. Заказ



© Н.Н. Павлова, текст, 2019  
© А.В. Кардашук, иллюстрации, 2019  
© ИП Хинн О.Г. ОЛИСС, 2019  
© Оформление. ООО «Издательство «Эксмо», 2022

## Уважаемые родители!

**С**воевременная и правильная подготовка к школе необходима современным детям. Обучение чтению и письму — важнейшая часть такой подготовки. Если ваш малыш овладеет этими навыками в дошкольном возрасте, то это очень поможет ему в первом классе.

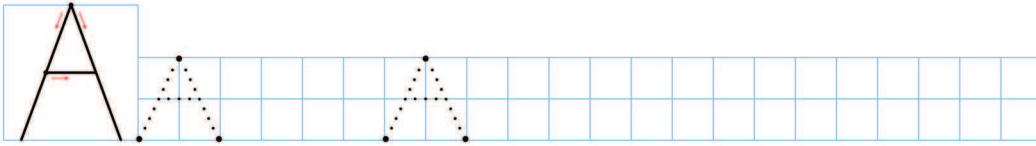
«Рабочая тетрадь» написана для детей, которые учатся читать по «Азбуке с крупными буквами» Н. Павловой (*М.: Эксмо, 2018*). «Азбука», адресованная детям 5–7 лет, соединила в себе проверенную методику и современный подход к обучению детей звуковому анализу и чтению.

Важно понимать, что чтение и письмо — две неразрывные составляющие части обучения грамоте, поэтому лучше всего заниматься по «Азбуке с крупными буквами» и «Рабочей тетради» одновременно. В этом случае чтение будет помогать письму, а письмо — чтению. Если ребёнок уже умеет читать, учите его письму по этой «Тетради», она станет прекрасным самостоятельным пособием.

Важно понимать, что дошкольнику вполне достаточно уметь писать ПЕЧАТНЫМИ, а не письменными буквами. Если ребёнок может записать без ошибок (пропусков, замен, перестановок букв) слог, слово и даже небольшое предложение — это очень хороший результат. Специально подобранные задания научат малыша писать печатными буквами, помогут развить память, внимание, воображение и речь ребёнка.


В начале каждого занятия ребёнок видит образец написания (стрелочки помогут правильно написать каждый элемент буквы), обводит новую букву по пунктиру, затем пишет её самостоятельно. Далее нужно выполнить задания на звуковой анализ, упражнения на составление слов из букв, слогов. В конце каждого занятия ребёнок составит и запишет небольшие предложения. Игровые задания, кроссворды и ребусы помогут сделать обучение письму не только полезным, но и интересным и увлекательным.

*Будем к этому стремиться!*

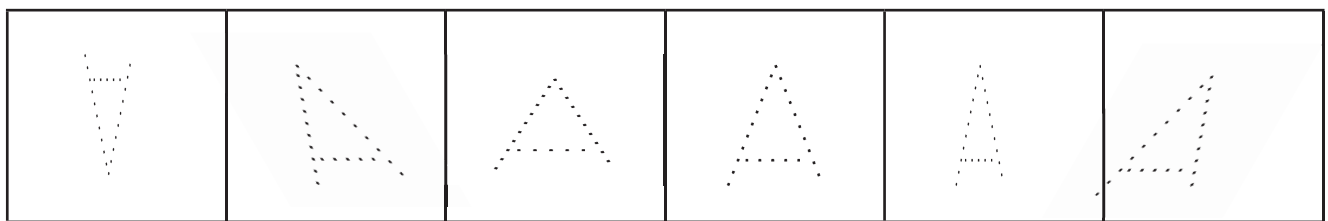


● Посмотри на образец. Обведи букву сначала по пунктиру, потом напиши строчку буквы А самостоятельно.


● Что нарисовано? Если в слове есть звук [а], напиши букву А около рисунка.



● Все ли буквы написаны красиво и правильно? Найди и обведи самую правильную букву А.




● Назови слова. Напиши букву А в начале или в конце слова.

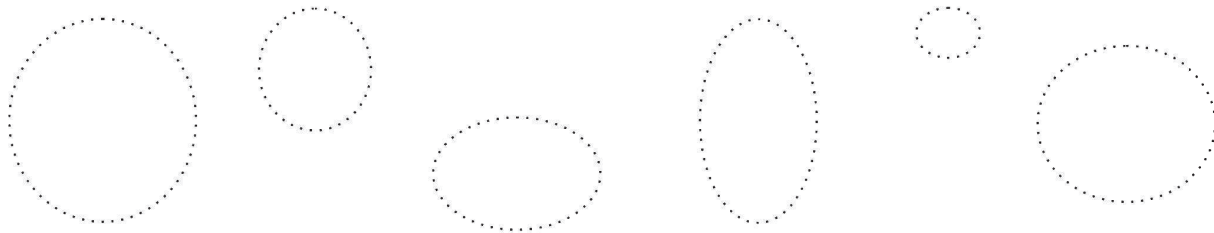




● Что нарисовано? Если в слове есть звук [о], напиши букву О около рисунка.



● Напиши все буквы О по порядку от самой большой до самой маленькой.



● Напиши последнюю букву каждого слова.



--	--	--	--	--



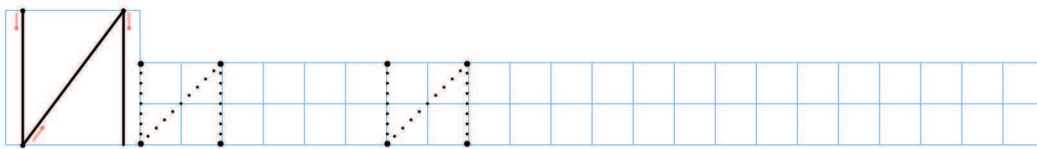
--	--	--	--	--



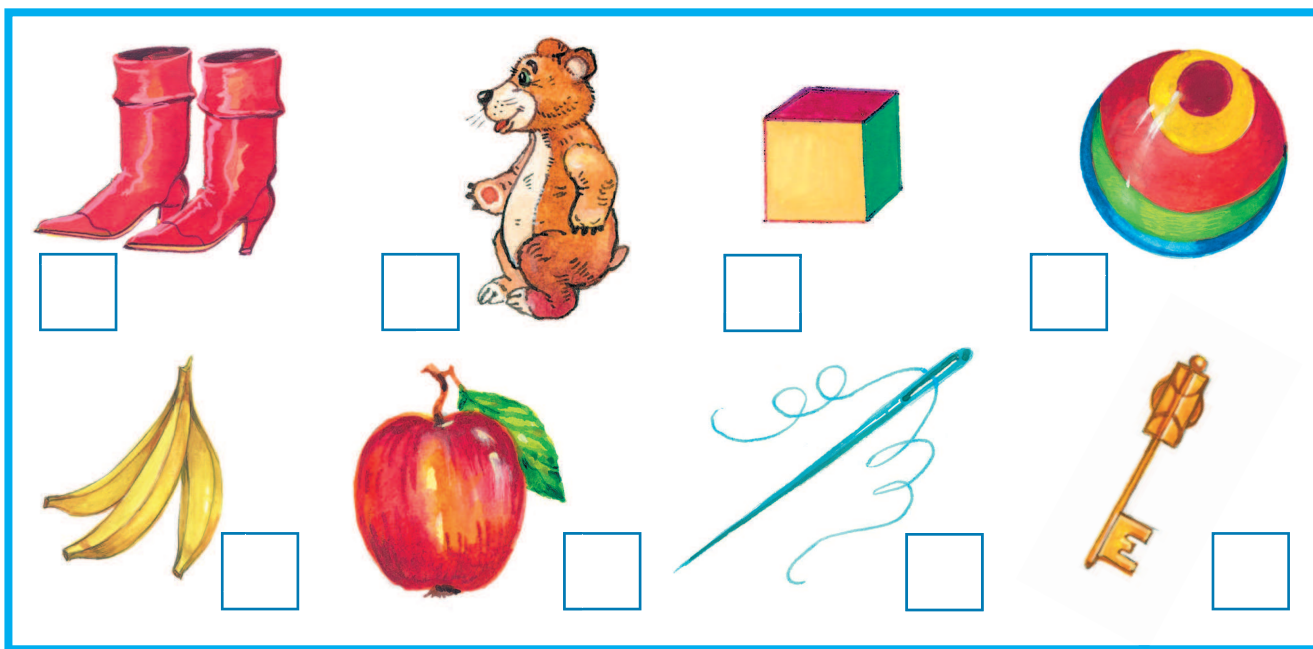
--	--	--	--	--




--	--	--	--





● Назови, что нарисовано. Если в слове есть звук [и], напиши букву И около рисунка.



● Обведи буквы И, написанные правильно.



● Напиши последнюю букву каждого слова.

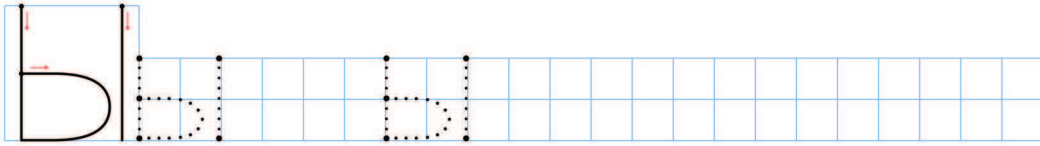


--	--	--	--	--	--

--	--	--	--	--	--

--	--	--	--	--	--


--	--	--	--	--	--




● Что нарисовано? Назови. Если в слове есть звук [ы], напиши букву Ы около рисунка.

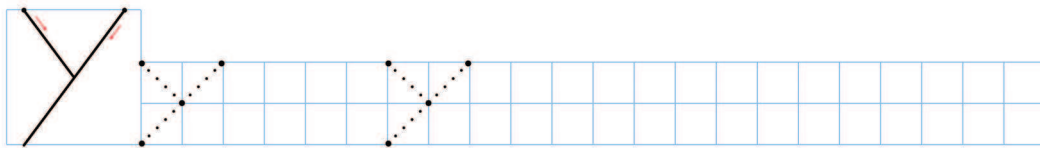


● Найди, обведи и назови знакомые буквы.




● Напиши последнюю букву слова.






● Что нарисовано? Назови. Если в слове есть звук [у], напиши букву У около рисунка.



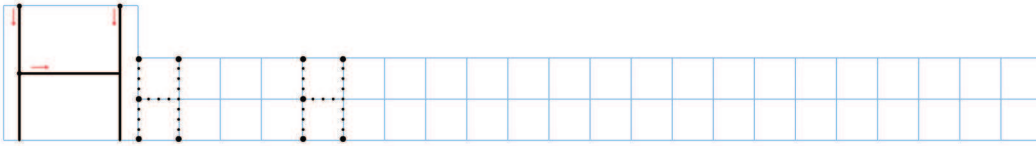
● Какие буквы написаны правильно и красиво? Обведи их.



● Напиши вторую букву каждого слова.







● Назови, что нарисовано. Если в слове есть звук [н] или мягкий звук [нь], напиши букву Н около рисунка.

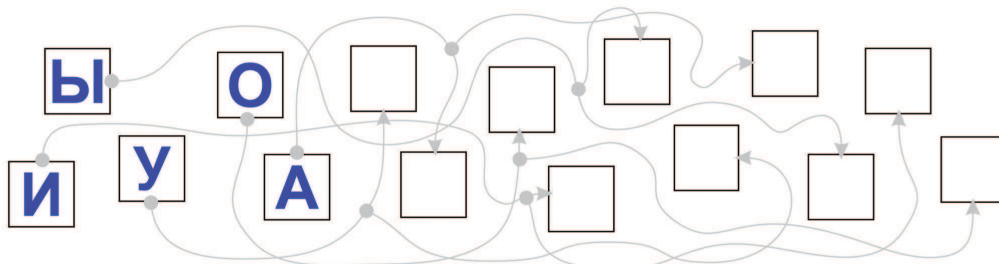



● Напиши букву Н в пустых клеточках. Прочитай слоги, соедини их с нужными картинками.

	А
	О
	У
	И
	Ы




● Куда указывают стрелки? Напиши буквы в нужных клетках.





● Что нарисовано? Назови. Если в слове есть звук [с] или звук [сь], напиши букву С около рисунка.



● Напиши букву С в пустых клетках. Прочитай слоги, соедини их с нужными картинками.

И  
 О  
 У  
 Ы  
 А



● Запиши буквы в клетках нужного цвета. Какие слова получились?

С
А
О
И
У
Ы
Н

