

ГАРАНТИЙНЫЙ ТАЛОН**Отметки о продаже:**

| | |
|-------------------------------|--|
| Наименование товара | |
| Модель | |
| Дата продажи | |
| Фирма-продавец | |
| Адрес, телефон фирмы-продавца | |

М.П.

_____/_____
(подпись продавца) (расшифровка подписи)

Настоящим подтверждаю приемку товара, пригодного к эксплуатации, а также свое согласие с гарантийными условиями. К внешнему виду и комплектности претензий не имею.

_____/_____
(подпись покупателя) (расшифровка подписи)

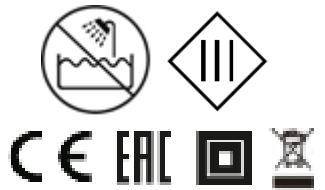
Сведения о ремонте

| № | Дата | Код работы | Сервис-центр | Мастер | Работу принял (подпись заказчика) |
|---|------|------------|--------------|--------|--------------------------------------|
| | | | | | |
| | | | | | |
| | | | | | |

Производитель: NINGBO OXEN IMPORT AND EXPORT CO., LTD.
Адрес: No.157, Room 2313 Chenmao West Road, Zhonggongmiao Street, Yinzhou district, Ningbo city, P.R China (Китай).

Импортер: ООО "Сакура Электроникс Групп"
Юридический адрес: 630088, Российская Федерация, г.Новосибирск, Северный проезд, 24а. Тел./Факс: +7 (383) 210-54-30.

№ партии: **21S5007-376-A**
Дата изготовления: **04/2021**
Сделано в КНР



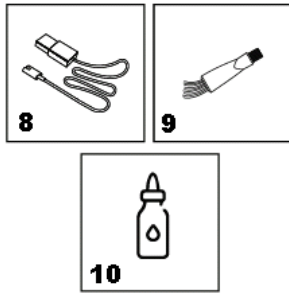
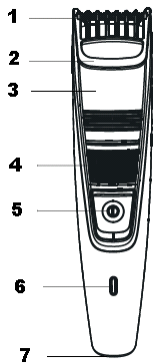
www.sakura-dt.com

**ИНСТРУКЦИЯ ПО ЭКСПЛУАТАЦИИ****ТРИММЕР
SA-5529LG**

- Лезвия из высокоуглеродистой стали
- Насадка-гребень для стрижки от 1 до 10 мм
 - 20 режимов среза
- Работа от аккумуляторной батареи до 50 минут
 - Зарядка через USB кабель
 - Индикатор зарядки

Благодарим Вас за выбор торговой марки SAKURA. Надеемся, что приобретенный Вами прибор станет незаменимым помощником. Чтобы он прослужил Вам долго, пожалуйста, перед первым использованием внимательно ознакомьтесь с инструкцией по эксплуатации

ОПИСАНИЕ ПРИБОРА



1. Лезвия
2. Насадка-гребень
3. Корпус прибора
4. Поворотное кольцо
5. Переключатель ВКЛ/ВЫКЛ
6. Индикатор зарядки
7. Гнездо для подзарядки
8. USB кабель питания
9. Щетка для чистки
10. Масло для смазки лезвия

НАЗНАЧЕНИЕ ПРИБОРА

Триммер предназначен для ухода за волосами на бороде, усах, висках и т.д. Специальные насадки позволяют установить длину среза волос. Запрещается использовать триммер в других целях. Триммером нельзя стричь животных!

МЕРЫ ПРЕДОСТОРОЖНОСТИ

- Триммер нельзя использовать влажными руками и промывать в воде!
- Используйте прибор только в бытовых целях в соответствии с инструкцией по эксплуатации.
- Не используйте прибор с признаками повреждения
- Не храните прибор и не заряжайте аккумулятор при температуре ниже 5° и выше 35°С, а также под прямыми солнечными лучами и в помещениях с высокой влажностью.
- Для зарядки аккумулятора пользуйтесь только зарядным устройством, входящим в комплект.
- Запрещается брать зарядное устройство и включать его в прибор или розетку влажными руками.
- При отключении от розетки сети беритесь за вилку, а не за шнур электропитания; в противном случае вы можете повредить его.
- Не тяните, не скручивайте и не перегибайте шнур электропитания.
- Не протирайте триммер растворителем, бензином или спиртом. Воспользуйтесь тканью, смоченной в мыльной воде.
- Всегда отключайте прибор перед очисткой или если Вы его не используете.
- Не используйте триммер на пораненной (или раздраженной) коже и при дерматологических заболеваниях.
- Используйте только те насадки, которые входят в комплект поставки.
- Держите прибор в недоступном для детей месте.
- Не пытайтесь самостоятельно ремонтировать устройство. При неполадках или для замены принадлежностей обращайтесь в авторизованный сервисный центр.
- При утилизации прибора, аккумулятор нужно вынуть и сдать в утилизацию отдельно.

ИСПОЛЬЗОВАНИЕ ПРИБОРА

Внимание: Перед первым использованием необходимо подзарядить прибор. Время подзарядки батареи до 8 часов.

Подсоедините USB кабель к гнезду для подзарядки на корпусе прибора.

Убедитесь, что электроприбор выключен прежде, чем начать подзарядку батареи. Индикатор состояния зарядки на передней части электроприбора загорится красным. Индикатор загорится зеленым, когда прибор полностью зарядится. Во время подзарядки батареи корпус прибора может немного нагреться. Это нормально.

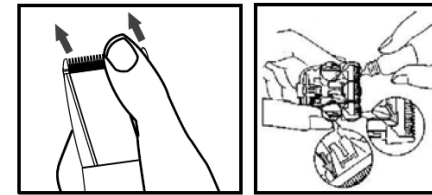
Прибор с полностью заряженной батареей может работать до 50 минут без подзарядки.

- Убедитесь, что выключатель находится в положении ВЫКЛ.
- Если необходимо – установите насадку-гребень. Для выбора длины среза используйте поворотное кольцо с шагом 0,5 мм. Можно стричь волосы без насадки.
- Переведите переключатель в положение ВКЛ., прибор включится.
- После использования переведите кнопку в положение ВЫКЛ. Желательно очищать прибор после каждого использования.

УХОД И ХРАНЕНИЕ

- Перед очисткой нужно полностью отключить прибор.
- Снимите насадку-гребень. В случае необходимости ее можно промыть водой и тщательно просушить
- Чтобы освободить режущую головку из корпуса, слегка нажмите и передвиньте большим пальцем вперед лезвие режущей головки.

- Чтобы освободить режущую головку из корпуса, слегка нажмите и передвиньте большим пальцем вперед лезвие режущей головки.
- После каждого использования нужно очистить режущую головку от остатков состриженных волос при помощи приложенной в комплекте щетки. Установите режущую головку на место, вставляя выступы на режущей головке в блокирующее отверстие в корпусе режущей головки. Слегка надавите на режущую головку (до щелчка).



- Корпус протрите влажной тканью и дайте полностью высохнуть.
- Запрещается погружать прибор в воду или промывать под проточной водой!
- Для исправной работы прибора необходимо смазывать лезвие через каждые несколько стрижек.
- Уберите прибор на хранение в сухое темное место с температурой в рамках +5+35°С.

УТИЛИЗАЦИЯ АККУМУЛЯТОРА

Встроенная аккумуляторная батарея содержит вещества, которые могут загрязнять окружающую среду. Перед тем как избавиться от пришедшего в негодность прибора, необходимо извлечь из него аккумуляторную батарею и сдать ее на утилизацию отдельно.

Не выбрасывайте прибор, пока не удалите из него встроенные аккумуляторные батареи!

УСЛОВИЯ ГАРАНТИЙНОГО ОБСЛУЖИВАНИЯ

- Гарантийный срок составляет 12 месяцев со дня передачи товара Потребителю. Гарантийный ремонт производится в авторизованных сервисных центрах, указанных на сайте: www.sakura-dt.com.
- Условия гарантии не предусматривают периодическое техническое обслуживание, установку и настройку изделия у владельца, а также не распространяется на естественный износ изделия.
- Потребитель обязан соблюдать правила безопасной эксплуатации и хранения.
- В обслуживании и ремонте может быть отказано в следующих случаях:
 - при неправильной установке прибора, требующего специального подключения;
 - при наличии механических повреждений, нарушении сохранности пломб;
 - признаках самостоятельного ремонта, а также неисправностях, возникших в результате неправильной эксплуатации изделия;
 - при наличии повреждений, вызванных домашними животными, грызунами или бытовыми насекомыми;
 - при попадании внутрь прибора посторонних предметов, веществ, насекомых;
 - при наличии повреждений, вызванных стихийными бедствиями (молния, пожар, наводнение и т.п.) или действиями посторонних лиц;
 - при наличии повреждений, вызванных подключением прибора к электросетям с параметрами, не соответствующими техническим данным прибора;
 - при повышенном износе деталей в результате использования изделия в коммерческих целях.
 - Гарантия не распространяется на расходные материалы, аксессуары.

Производитель оставляет за собой право изменения комплектации и внешнего вида товара без предварительного уведомления Покупателя.

КОМПЛЕКТАЦИЯ

| | |
|-------------------------------|-------|
| 1.Триммер | 1 шт. |
| 2. Насадка-гребень | 1 шт. |
| 3. USB кабель питания | 1 шт. |
| 4. Щетка для чистки | 1 шт. |
| 5. Масло для смазки лезвия | 1 шт. |
| 6. Инструкция по эксплуатации | 1 шт. |

ТЕХНИЧЕСКИЕ ХАРАКТЕРИСТИКИ

| | |
|--|--------------------------|
| Выходное напряжение сетевого адаптера: | DC 5 В |
| Мощность | 4 Вт |
| Аккумуляторная батарея | Ni-Cd 1*AA600 мАч, 1.2 В |

Срок службы прибора: 5 лет

