

Валерий Степанов

ВСЕ О ДРЕССИРОВКЕ СОБАК

Справочник ответственного хозяина

Правила ухода за любимым
питомцем



Профилактика и лечение в домашних
условиях



Рекомендации ветеринаров
и опытных собаководов



УДК 636.7
ББК 46.73
С79

Дизайн макета Р. Хайрудиновой

Во внутреннем оформлении использованы фотографии и иллюстрации:

1000 Words, ABO PHOTOGRAPHY, Africa Studio, Aleksandra Saveljeva, Aleksey Boyko, Aleksey Khilko, Alex Papp, Alexandr Chibirkin, alexei_tm, Alina Kruk, alterfalter, Andrii Zastrozhnov, Andy Dean Photography, Anna Pozzi — Zoophotos, Anneka, Bachkova Natalia, Barnabas Davoti, Best dog photo, Bianca Grueneberg, BlueOrange Studio, Bridges Photography, BublikHaus, Chris Rinckes, Christin Lola, claire norman, cunaplus, CyberKat, cynoclub, Danielle Armstrong, Danny Jacob, Dawoon LIM, deepspace, Degtyaryov Andrey, DenisProduction.com, Dewitt, dimid_86, Dmitriev Mikhail, DMITRII SIMAKOV, Dmitry Kalinovsky, doberrona71, Dragosh Co, Drazen Boskic PHOTO, DTeibe Photography, dudonyrud, Dziurek, elbud, Elena11, ElRoi, Eudyptula, EvGavrilov, fantom_rd, FCG, Federico Magonio, FREEDOMPIC, fstockfoto, gabczi, Gitta, gpointstudio, Grigorita Ko, Grisha Bruev, Hamperium Photography, Happy monkey, hedgehog94, Helioscribe, Henri Faure, Ihor Hvozdetyskiy, Inna Astakhova, Inna Postnikova, Irina Ippolitova, Iryna Kalamurza, Ivanova N, Jari Hindstroem, Jaromir Chalabala, Javier Brosch, jerryjoz, Jim Parkin, Jne Valokuvaus, Jon Rehg, Juha Saastamoinen, Kirill Grinenko, Ksenia Raykova, LightField Studios, Lisjatina, love4aya, Luca Nichetti, Makarova Viktoria, Marcel Jancovic, Marek Valovic, Maria Evseyeva, Mark Herreid, Marsan, Mary Swift, mdmmikle, meunierd, mezzotint, Michael Mong, Mikalesg, Monkey Business Images, Mountains Hunter, Mr.Wichai Ruangchoengchum, MVolodymyr, Naypong Studio, New Africa, Nicky Rhodes, NosovaO, Oksana Volina, Olek Lu, Olga Aniven, otsphoto, Page Light Studios, Parilov, Patri Sierra, pavlinas, Paya Mona, Photodigitaal.nl, Photography by Adri, Photoimpuls, pixinoo, Prazis Images, PRESSLAB, Przemek Icial, Radovancev Zarko, Reimar, Robert Kneschke, Rock and Wasp, rodimov, Rohappy, Rolf Klebsattel, Roman Zaiets, romul014, rzoze19, SALNIKOV MIKHAIL, Senia Effe, Sergey Krasnoshchokov, SeventyFour, Skumer, Soloviova Liudmyla, Stepan Kapl, Steve Oehenschlager, Stocked House Studio, Susan Schmitz, Syashech, Syda Productions, Taisya Korchak, TeodorLazarev, Todja, Tricky_Shark, Twinstterphoto, Vellicos, Victor Jiang, Victoria Antonova, Viktoriia Drobotova, Vladimir Staykov, volofin, Whytock, WilleeCole Photography, Y.Gq_photo, Yanosh Nemes, Yuri Kravchenko, zEdward_Indy, Melok, ExpertOutfit, Petrovic Igor / Shutterstock.com
Используется по лицензии от Shutterstock.com

Степанов, Валерий.

С79 Все о дрессировке собак : справочник ответственного хозяина / Валерий Степанов. — Москва : Эксмо, 2022. — 144 с. : ил.

ISBN 978-5-04-111426-8

Эта книга для всех, кто планирует завести щенка или уже имеет четвероногого питомца. Здесь вы ознакомитесь с различными курсами дрессировки и сможете выбрать наиболее подходящий для вашей собаки. С помощью этого справочника вы сможете самостоятельно обучить собаку основным командам, а затем продолжить ее дрессировку, развивая у питомца рабочие качества, необходимые для службы или охоты.

УДК 636.7
ББК 46.73

ISBN 978-5-04-111426-8

© В. Степанов, текст, 2020
© Оформление. ООО «Издательство «Эксмо», 2022

Все права защищены. Книга или любая ее часть не может быть скопирована, воспроизведена в электронной или механической форме, в виде фотокопии, записи в память ЭВМ, репродукции или каким-либо иным способом, а также использована в любой информационной системе без получения разрешения от издателя. Копирование, воспроизведение и иное использование книги или ее части без согласия издателя является незаконным и влечет уголовную, административную и гражданскую ответственность.

Издание для досуга

Степанов Валерий

ВСЕ О ДРЕССИРОВКЕ СОБАК
СПРАВОЧНИК ОТВЕТСТВЕННОГО ХОЗЯИНА

Главный редактор *Р. Фасхутдинов*
Ответственный редактор *Т. Сова*
Редактор *Л. Гречаник*
Младший редактор *М. Карась*
Художественный редактор *Г. Булгакова*
Компьютерная верстка *Н. Зенков*
Корректор *М. Весновская*

В оформлении обложки использованы фотографии и иллюстрации:
Stefan Petru Andronache, alya_haciyeva, Margo Miller / Shutterstock.com
Используется по лицензии от Shutterstock.com

Страна происхождения: Российская Федерация
Шығарылған елі: Ресей Федерациясы

ООО «Издательство «Эксмо»
123308, Россия, город Москва, улица Зорге, дом 1, строение 1, этаж 20, каб. 2013.
Тел.: 8 (495) 411-68-86.
Home page: www.eksmo.ru E-mail: info@eksmo.ru
Өндiрушi: «ЭКМО» АҚБ Баспасы,
123308, Ресей, қала Мәскеу, Зорге көшесi, 1 үй, 1 ғимарат, 20 қабат, офис 2013 ж.
Тел.: 8 (495) 411-68-86.
Home page: www.eksmo.ru E-mail: info@eksmo.ru
Тауар белгiсi: «Эксмо»
Интернет-магазин : www.book24.ru
Интернет-магазин : www.book24.kz
Интернет-дүкен : www.book24.kz
Импортер в Республику Казахстан ТОО «РДЦ-Алматы».
Қазақстан Республикасындағы импорттаушы «РДЦ-Алматы» ЖШС.
Дистрибутор и представитель по приему претензий на продукцию,
в Республике Казахстан: ТОО «РДЦ-Алматы»
Қазақстан Республикасында дистрибутор және өнім бойынша арыз-талаптарды
қабылдаушының өкілі «РДЦ-Алматы» ЖШС,
Алматы қ., Домбровский көш., 3-а, литер Б, офис 1.
Тел.: 8 (727) 251-59-90/91/92; E-mail: RDC-Almaty@eksmo.kz
Өнімнің жарамдылық мерзімі шектелмеген.
Сертификация туралы ақпарат сайты: www.eksmo.ru/certification
Сведения о подтверждении соответствия издания согласно законодательству РФ
о техническом регулировании можно получить на сайте Издательства «Эксмо»
www.eksmo.ru/certification
Өндiрген мемлекет: Ресей. Сертификация қарастырылмаған



Подписано в печать 17.05.2022. Формат 70x100^{1/16}.
Печать офсетная. Усл. печ. л. 11,67.
Доп. тираж 2000 экз. Заказ

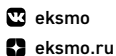
603074, г. Нижний Новгород, ул. Шалапина, д. 2а

ПРИСОЕДИНЯЙТЕСЬ К НАМ!



eksmo.ru

МЫ В СОЦСЕТЯХ:



ISBN 978-5-04-111426-8



9 785041 114268 >

В электронном виде книги издательства вы можете
купить на www.litres.ru

ЛитРес:
один клик до книги



Официальный
интернет-магазин
издательской группы
«ЭКМО-АСТ»

book 24.ru


Содержание



Введение	5
РАЗДЕЛ 1. ОБЩИЕ РЕКОМЕНДАЦИИ	9
О чем нужно помнить.....	10
Какие вопросы задать себе перед покупкой щенка.....	13
РАЗДЕЛ 2. ОБЩИЙ КУРС ДРЕССИРОВКИ (ОКД). ОСНОВНЫЕ КОМАНДЫ	17
Что представляет собой курс ОКД?.....	18
Приучение к ошейнику, шлейке, поводку	20
Приучение щенка к кличке.....	24
Команда «Ко мне!»	27
Команда «Рядом!».....	30
Команда «Сидеть!».....	32
Команда «Лежать!».....	34
Команда «Стоять!»	36
Команда «Гуляй!».....	38
Команда «Место!» — дома и не только	40
Команда «Апорт!»	43
Команда «Покажи зубы!» и приучение к наморднику.....	45
Команда «Фу!», или прекращение нежелательных действий	48
Приучение к громким звукам.....	50
Полоса препятствий	52
Команда «Голос!»	56
РАЗДЕЛ 3. КАРАУЛЬНАЯ И ЗАЩИТНО-КАРАУЛЬНАЯ СЛУЖБА	59
Караульная служба и подходящие для нее породы	60
Собака на посту	62
Воспитание недоверия. Отказ от подброшенного корма.....	66
Собака-охранник и выстрелы.....	69
Защитно-караульная служба.....	71
Выборка вещи по запаху	73
Охрана вещей. Выдержка	75
Защита хозяина.....	77
Задержание и конвоирование.....	79
Патрулирование.....	81



РАЗДЕЛ 4. СОБАКА В ГОРОДЕ.....	83
Управляемая городская собака (УГС).....	84
Защитная городская собака (ЗГС).....	88
РАЗДЕЛ 5. РАЗЫСКНАЯ СЛУЖБА	93
Выборка на экзаменах по РС.....	94
Работа собаки по следу.....	96
РАЗДЕЛ 6. СОБАКА-СПАСАТЕЛЬ И СОБАКА-ДОКТОР.....	99
Четвероногие спасатели	100
Обученные помогать	106
РАЗДЕЛ 7. СОБАКА «ПРИ ИСПОЛНЕНИИ»	109
Наблюдение и охрана	110
Поиск опасного и недозволенного.....	112
РАЗДЕЛ 8. СОБАКА-СПОРТСМЕН.....	115
Аджилити	116
Ездовая собака: как много вариантов!.....	120
Набирающие популярность виды кинологического спорта	124
РАЗДЕЛ 9. СОБАКА-СВЯЗИСТ	129
Донесение доставлено!.....	130
РАЗДЕЛ 10. СОБАКА НА ОХОТЕ	133
Общие сведения об охотничьих собаках.....	134
Борзые и лайки: общее и особенное	136
Тонкости работы с гончими.....	138
Норные и легавые собаки	140



Введение



Не зря говорят, что собака — это полноправный член семьи. Она так же, как и все прочие домочадцы, нуждается в общении, во вкусной еде, в прогулках... И так же, как человек, она нуждается в воспитании. Правда, применительно к собакам чаще используют термин «дрессировка», но, поверьте, по сути это одно и то же! Со своим питомцем нужно постоянно и упорно работать, чтобы очаровательный щенок не превратился в злобное, агрессивное существо.

Мода на те или иные породы собак постоянно меняется. Декоративные, бойцовые, служебные... Популярность завоевывают то экзотические породы — например, голые китайские или мексиканские собачки, то карманные чихуахуа, то огромные доги или кавказские овчарки... И начать хотелось бы с двух очень важных советов. Во-первых, принимая решение, какую собаку вам хотелось бы сделать своим другом, — не руководствуйтесь модой. Слушайте свое сердце и разум. Помните: вы выбираете не модный аксессуар и не возможность похвастаться, а живое существо. Познакомьтесь с особенностями пород, узнайте их сильные и слабые стороны. Оцените свои возможности. И только тогда делайте



выбор. И во-вторых — помните: в дрессировке нуждаются абсолютно все собаки. И крошечные декоративные, и внушительные питбули или сенбернары. Потому что без должного воспитания любая собака может стать неуправляемой. И не нужно думать, что это относится лишь к крупным породам, — мелкие «декорашки» тоже могут больно кусаться и иногда превращаются в настоящих домашних тиранов!

Еще одна ошибка — думать, что если порода зарекомендовала себя доброй или умной, то собаку этой породы можно не дрессировать — мол, она повзрослеет и сама все поймет! Нет. Любые самые лучшие задатки будут утрачены, если отношения хозяина с собакой ограничиваются кормежкой и короткими прогулками.

А значит, владельцу собаки нужны глубокие знания относительно особенностей собачьего мышления и тонкостей дрессировки. Да, вы можете заплатить деньги и доверить дрессировку своей собаки профессионалу-кинологу. Но согласитесь: ваш контакт с питомцем станет гораздо более прочным и осознанным, если вы сами овладеете искусством воспитания собаки и превратитесь не просто во владельца, а в настоящего друга. Ведь не зря существует высказывание: «Собака для нас лишь часть жизни, а мы для нее — вся жизнь...»





Самый распространенный и, пожалуй, самый необходимый курс, через который может (и в идеале должна) пройти любая собака, — это ОКД, то есть общий курс дрессировки. Если вы живете в городе — нужен будет УГС («Управляемая городская собака»). А далее — нет предела совершенству! Аджилити и скиджоринг, поиск людей и охрана, спасение на водах и исполнение трюков... Конечно, у каждой породы есть своя специфика. Но ОКД — необходимый минимум.

Из этого следует еще один важный момент — потенциальному владельцу необходимо запланировать время не только на прогулки, но и на занятия со своей собакой.

Эта книга для тех, кто серьезно настроен не просто обзавестись пушистым (или не очень) другом, но и воспитать из него достойного компаньона. Вырастить собаку, с которой не стыдно и не страшно будет передвигаться по городским улицам, гулять и отдыхать. На страницах этой книги вы найдете рекомендации относительно общего курса дрессировки, познакомитесь с алгоритмами отработки всех основных команд. Вы узнаете, каковы особенности подготовки собак-охранников, охотничьих пород, поисковиков и спасателей. И просто узнаете много нового о замечательном животном — собаке.





Раздел 1

Общие рекомендации

Вы только что прочитали о том, что при выборе питомца нужно руководствоваться не модой, а разумом и сердцем: собака не является ни аксессуаром, ни игрушкой, которую можно закинуть на полку и не вспоминать о ней до тех пор, пока хозяину не захочется пообщаться. Но сейчас мы с вами познакомимся еще с некоторыми правилами — вернее даже, непреложными истинами, о которых должен знать каждый начинающий собаковод, — и постараемся ответить на вопросы, которые покажут, насколько вы готовы влиться в ряды собаководов.



О чем нужно ПОМНИТЬ

Собака — это ответственность.
Вернее, даже так: собака — это **ОТВЕТСТВЕННОСТЬ**.

Покупку щенка можно смело сравнить с появлением в семье ребенка. Кормление, воспитание, прогулки, лечение в случае необходимости — все это ложится на плечи владельца. Позвольте не рассматривать здесь случаи, когда собака находится на самовыгуле или питается сухим хлебом и макаронами, — будем исходить из того, что нас читают адекватные и ответственные люди. Поэтому, если вы знаете за собой склонность перекладывать обязанности на плечи других людей, если у вас семь пятниц на неделе и недостает характера для того, чтобы рано вставать, заботиться о ком-то и отвечать за свои поступки, — может быть, приобретать собаку вам еще рановато? Иногда родители покупают щенка своим детям, для того чтобы «научить их ответственности». С одной стороны, это совершенно правильный поступок, но с другой — не следует забывать, что ребенок может попросту не справиться с новыми обязанностями и все заботы о собаке все равно лягут на плечи родителей.






Не говоря уже о том, что родители должны в любом случае осуществлять руководство всем происходящим. Напомним также, что если собака кого-то укусила или что-то испортила — виноват владелец. Животное за свои поступки не отвечает, а вот безответственный хозяин вполне может попасть в большие неприятности. Сейчас во многих странах, в том числе в России, наблюдается тенденция к усилению ответственности для владельцев домашних животных, и это совершенно правильно.

Собака — это финансовые вложения. Корм, игрушки, прививки, лечение, стрижка (при необходимости) — все это требует денег, и подчас немалых. Сможете ли вы позволить себе это? Сможете ли оплатить переезд в том случае, если вам срочно понадобится уехать, или оплатить перевозку собаки, если вы берете ее с собой? При этом заранее оформив все необходимые документы, на что тоже иногда требуется не одна неделя? Не говоря уже о том, что щенок при малейшем недосмотре легко может сгрызть дорогие туфли или телефон.



Если вы хотите приобрести породистого щенка — помните, что они стоят достаточно дорого. Желание сэкономить и приобрести щенка на распродажной фабрике, где собаки приносят потомство по два раза в год, сидя в тесных клетках, всегда приносит плохие последствия.

1. Собака — это необходимость иметь свободное время для прогулок и дрессировки. Нет ничего печальнее вида собаки, которая целыми днями воет в пустой квартире, пока ее хозяин работает от зари до зари. Не говоря уже о том, что у животного, ведущего малоподвижный образ жизни, портится здоровье и характер — а во что способны превратить квартиру скачущие песики, мы все хорошо знаем. И это не зловредность, а показатель физической и умственной незагруженности. Да, собакам тоже нужно нагружать голову и решать интеллектуальные задачи! Пусть и на собачьем уровне.



2. Собака — это необходимость переустройства своей жилплощади. Собаке нужно свое место, ей нужно перемещаться по квартире. Маленький щенок пытается грызть все подряд, следовательно, нужно иметь возможность убирать куда-то все доступные предметы. Крупной собаке нужно большое пространство. Правда, отчасти проблему малогабаритной квартиры можно решить долгими прогулками, но поверьте — спотыкаться о немецкого дога или алабая, перемещающуюся из кухни в прихожую, не очень весело.



Какие вопросы задать себе перед покупкой щенка

То, что первым вопросом будет: готов(а) ли я полностью изменить свою жизнь и взять на себя ответственность за живое существо? — вы уже, надеюсь, поняли. Тогда задаем следующий вопрос: для чего я беру собаку? И вытекающий из него третий — на какой породе остановиться?

Исходите из собственного характера, привычного образа жизни. Если вы темпераментный холерик, привыкший к долгим прогулкам в горах, — вас, скорее всего, будет раздражать флегматичный бульдог. Если вы предпочитаете проводить вечера на диване за книгой или просмотром фильма — вряд ли вы справитесь с энергичной собакой породы хаски, которой нужны многочасовые прогулки в любую погоду. Кстати, большинство специалистов считают, что есть породы, в принципе не слишком приспособленные для содержания в городской квартире (а наша книга — в первую очередь именно о «городских» собаках). Это относится к кавказским овчаркам, алабаям, охотничьим и ездовым лайкам и многим другим породам, обладающим крупными размерами, своенравным характером, бурным темпераментом или огромной физической силой.





Если вы хрупкая девушка — вам будет сложно справиться с огромным сенбернаром или догом, хотя бы потому, что даже шестимесячный щенок подобной породы может просто в процессе игры свалить с ног взрослого мужчину. Не говоря уже о том, что при отсутствии должного воспитания большая собака гораздо опаснее, чем маленькая, а неопытному владельцу бывает трудно сразу верно выстроить отношения со своим питомцем. В любом случае помните: очаровательный пушистый шарик может вырасти в огромное животное, и, выбирая породу, нужно исходить именно из потенциальных размеров взрослого пса.





Планируете заниматься спортом вместе со своим питомцем, участвовать в соревнованиях, обучать его поиску, охране, проходить курс ЗКС? Берите немецкую овчарку, ризеншнауцера, крупного терьера. Вам нужен спутник для неспешных и непродолжительных прогулок? Приобретайте бульдога, мальтийскую болонку, бассет-хаунда, мопса. В семье есть дети? Возьмите, например, ретривера, шотландскую овчарку и воздержитесь от пород, которые относятся к бойцовым, — хотя бы потому, что ребенку может не хватить силы характера для воспитания сильной и упрямой собаки. Но в целом в каждой породе существуют исключения: собаки, как и люди, индивидуальны. Бывают на свете и злобные лабрадоры, и добрейшие немецкие овчарки. К тому же многое зависит от правильного воспитания — причем не только собаки, но и ребенка!



1. Есть ли у меня время для занятий с собакой, для общения с ней? Да-да, именно для общения. Собакам важно чувствовать себя востребованными и нужными своему хозяину. Собака — это необходимость прогулок в любую погоду и необходимость убирать за ней — вы же ответственный владелец?
2. Готов(а) ли я мириться с ободранными обоями, погрызенными тапочками и перевернутыми кадками с фикусом? Да, при должном присмотре и воспитании подобные проблемы возникают редко. Но щенок, как и маленький ребенок, способен за несколько минут накуролесить очень серьезно. А если собака подолгу остается одна и не занята ничем — она может этим заниматься и во взрослом возрасте.
3. Хватит ли у меня физических сил и здоровья для ранних подъемов, долгих прогулок, да и просто для того, чтобы в случае необходимости удержать на поводке пса, которому срочно захотелось подраться?
4. Готов ли я решать проблемы со здоровьем своего питомца, подчас весьма специфические? Например, шарпеи и бульдоги нуждаются в постоянном уходе за складочками на шкуре — иначе дело закончится экземой, воспалением или чем-то еще более серьезным.

У догов часто возникают проблемы с суставами, у такс — с позвоночником.

5. Есть ли у меня свободные денежные средства на случай форс-мажора? Увы, собакам, так же как и людям, подчас требуются экстренные хирургические операции или другие процедуры.



6. Собираюсь ли я получать потомство от своей собаки? Скажем сразу, что обывательское представление о заводчиках как о людях, купающихся в деньгах от продажи щенят, не соответствует реальности. Ответственный собаковод подчас тратит на корм, прививки и развитие щенков (прежде чем они переедут к постоянным хозяевам) гораздо больше, чем выручает от их продажи. Вы не намерены участвовать в племенной работе? Ответственный продавец щенка, скорее всего, в этом случае возьмет с вас обещание стерилизовать питомца. И это совершенно правильный шаг — животные, ведомые инстинктом размножения, часто убегают. Результат — никому не нужные щенки, судьба которых в большинстве случаев очень печальна.

7. Есть ли у меня резервы для того, чтобы при необходимости решить вопрос с передержкой своей собаки в случае внезапной отлучки? (Конечно, в идеале собака и хозяин всегда рядом, но никто не застрахован от неожиданностей.)

8. Готов(а) ли я к тому, чтобы не только пересмотреть возможный график отпусков, но и отказаться, например, от посещения привычных гостиц — по той простой причине, что туда могут не пускать с собаками?



Вы ответили на все вопросы? Нам не удалось поколебать ваше уверенное желание приобрести щенка? Тогда читайте дальше.



Раздел 2

Общий курс дрессировки (ОКД). Основные команды

ОКД — российское (вернее, советское) изобретение. В 1920-х годах общий курс дрессировки был разработан кинологом Всеволодом Васильевичем Языковым и почти без изменений дожил до наших дней. Ценность этого курса в том, что он, с одной стороны, включает в себя все основные навыки, позволяющие владельцу наладить контакт с собакой и управлять ею, а с другой — он достаточно прост даже для начинающего собаковода. Правда, как и любая деятельность, требует внимания и самодисциплины.

ОКД начинается с того, что собаку приучают к ошейнику, поводку, учат ее отзываться на кличку. Далее следуют важнейшие команды: «рядом», «ко мне», «сидеть», «лежать», «нельзя» («фу») и так далее. Причем собаку приучают выполнять команды, отданные не только голосом, но и жестом. Очень важно научить своего питомца правильно реагировать на раздражители (звуки, световые сигналы), адекватно воспринимать окружающих людей.

Курс обучения можно пройти на специальной учебно-дрессировочной площадке, которые есть во всех крупных городах. По окончании курса сдается экзамен!




Что представляет собой курс ОКД?

Какой бы умной и интеллигентной ни считалась порода, воспитание собаки необходимо. Когда начинать? Самые простые вещи — приучение к ошейнику, кличке, навыки хождения на поводке — можно прививать щенку начиная с полутора-двухмесячного возраста. В первое время занятия не должны превышать нескольких минут два-три раза в день, взрослую собаку можно тренировать по часу-полтора два-три раза в день. Экзамен по ОКД можно сдавать по достижении собакой возраста 12 месяцев.

ЭТО ВАЖНО ЗНАТЬ

Во время занятий собака должна быть полностью здорова. Не нужно заниматься на полный желудок, идеальный вариант — перед кормлением. Кстати, не перекармливайте собаку — особенно это опасно для щенков. Лучше кормить понемногу, но несколько раз в день. Взрослая собака может есть два раза в сутки.

Не стоит пытаться научить трехмесячного щенка пяти командам за один день. Сначала его приучают к поводку, ошейнику, учат реагировать на свое имя и выполнять команду «ко мне». Потом переходят к остальным командам. При правильном графике обучения щенок в шесть-семь месяцев уже знает основные команды ОКД.



Дрессировка должна быть системной. Не стоит пытаться приучать собаку приносить предметы или охранять их, если у нее не отработаны навыки хождения на поводке и прекращения нежелательных действий






В отношении дрессировки собак действуют ровно те же принципы, что и в воспитании ребенка: если вы чего-то требуете, это требование должно быть постоянным. Не стоит сегодня запрещать играть с поводком, а завтра позволять

ЧТО И КАК БУДУТ ПРОВЕРЯТЬ?

На экзамене по ОКД обязательно проверяют:

- умение собаки ходить на поводке рядом с хозяином;
- умение показывать зубы (прикус) по требованию, отношение к наморднику, ошейнику и прочей амуниции;
- выполнение комплекса основных команд («сидеть», «лежать», «стоять»);
- подзыв и отправление на место;
- преодоление препятствий (лестница, барьер);
- реакцию на громкие звуки;
- прекращение нежелательных действий;
- апортировку;
- послушание и реакцию на команды хозяина в целом.

Любая дрессировка должна строиться на позитивных моментах, а не на насилии. Да, есть упрямые собаки, которым подчас нужно почувствовать физическое воздействие. Но жестокости в этом быть не должно ►



Приучение к ошейнику, шлейке, поводку

Это насущная необходимость. Если ваша собака категорически отказывается носить ошейник и до хрипоты тянет в сторону на поводке, ни о какой дрессировке речи быть не может.

О намордниках мы поговорим позднее.

ОШЕЙНИК ИЛИ ШЛЕЙКА?

В прошлом шлейка была атрибутом исключительно упряжных собак. Но позднее собаководы оценили ее преимущества: шлейка меньше давит на шею собаки, нежели ошейник, дает хозяину возможность прикладывать чуть меньше усилий для удержания крупной собаки на месте. Сейчас многие кинологи не рекомендуют использовать шлейку до достижения щенком возраста 10–12 месяцев, пока у него идет наиболее активное формирование скелета. Помните главное: любая амуниция должна быть исключительно качественной и прочной, на ней не экономят! С внутренней стороны должна быть мягкая подложка, исключающая возможность натирания. Размеры ошейника и шлейки должны соответствовать размерам собаки. Считается, что под них должно быть возможно подсунуть два пальца.

Опытные собаководы рекомендуют приобретать любую амуницию только в том случае, когда у вас есть возможность примерки ▼



КАК ПРИУЧИТЬ

Проще всего — надеть на щенка ошейник или шлейку перед тем, как вы собираетесь его кормить. Увлечшись «вкусненьким», он не обратит особого внимания на лишние детали. Также надеть ошейник можно перед игрой — эффект будет примерно тот же. Важно в первое время не надевать ошейник и шлейку больше чем на 10–15 минут по несколько раз в день. Надевая шлейку или ошейник, хвалите щенка, поглаживайте его, чтобы эта процедура ассоциировалась у него с положительными эмоциями.

ЕСЛИ СОБАКА ПРОТИВ

Если щенок пытается вывернуться из надетого ошейника, лает, рычит, падает на пол — не ругайте его и тем более не шлепайте, не тыкайте носом в снятый ошейник. Этот предмет не должен вызывать негативных реакций. Отвлеките разбушевавшегося малыша, погладьте его, поиграйте с ним. Но не идите на поводу и не снимайте ошейник «по требованию».

Строгий ошейник, парфорс, используется только во время дрессировки и только применительно к сильным своенравным собакам. Находиться в нем постоянно собака не должна! ▶



Ни в коем случае не следует затягивать ошейник как можно туже, «чтобы собака не сняла его». Пес не будет положительно воспринимать предмет, который не дает нормально дышать.

◀ Очень опасны ошейники-цепи, ошейники с шипами и другими подобными украшениями — нередки случаи, когда во время игр собаки ломали о них зубы, хватая товарища за шею

