

Набор мебели для прихожей «ЛАРА» КМ-052.00.

Тумба для обуви ЛАРА ТП4

РУКОВОДСТВО ПО СБОРКЕ, ЭКСПЛУАТАЦИИ И УХОДУ

1.РЕКОМЕНДАЦИИ ПО СБОРКЕ.

- 1.1 Перед началом сборки изучите настоящую инструкцию, проверьте комплектность изделий в каждом упаковочном месте (пакете, мешке) согласно инструкции.
- 1.2 Для удобства и качественной сборки потребуются усилия двух сборщиков. Место для сборки должно быть достаточно свободным с ровной площадкой.
- 1.3 Скомплектуйте все детали, фурнитуру и метизы согласно инструкции по каждому изделию. Приготовьте рабочий инструмент (молоток, шуруповерт (отвертку), шило,).
- 1.4 Соблюдайте очередность сборочных операций: - установите по месту фурнитуру на каждой детали; - соберите корпус тумбы на стяжках и шкантах; задние стенки (10)

крепить при помощи гвоздя (Д), выдержав прямые углы (разность диагоналей не более 1 мм);

- установите корпус тумбы по месту и отрегулируйте опоры (Е); закройте заглушками видимые головки стяжек, установите на полкодержатели (К) съемную полку; установите ручку (И) на фасады;

1.5 Соблюдайте осторожность:

- при установке шкантов в глухие отверстия на торцах деталей: при сильных ударах молотков возможно растрескивание материала;

2.РЕКОМЕНДАЦИИ ПО ЭКСПЛУАТАЦИИ И УХОДУ.

2.1 Мебель нужно разместить в помещении так, чтобы на изделия не попадали прямые солнечные лучи, отопительные приборы находились не ближе 30 см. При ослаблении соединений деталей необходимо их подтянуть. Освежать и протирать облицованные поверхности и зеркало необходимо только специально предназначенными для этого средствами. Категорически запрещено пользоваться агрессивными жидкостями (спиртом, растворителями и т.п.).

3.ПОРЯДОК ПРЕДЪЯВЛЕНИЯ ПРИТЕНЗИЙ.

Претензии по качеству и комплектности мебели должны направляться покупателем непосредственно в магазин, где приобретена мебель с обязательным приложением копии товарного чека. Претензии от покупателя принимаются торговыми организациями в течение гарантийного срока -24 месяцев со дня приобретения. Претензии не принимаются по дефектам, возникшим по причине не соблюдения покупателем правил по сборке, эксплуатации и уходу за мебелью.

Пакет	Наименование детали	Позиция	Габаритные размеры, мм			К-во Шт.
			длина	Шир.	Тол.	
1	Стенка вертикальная левая	1	965	300	16	1
1	Стенка вертикальная правая	2	965	300	16	1
1	Стенка горизонтальная	3	700	300	16	1
1	Перегородка горизонтальная	4	668	300	16	1
1	Перегородка горизонтальная	5	668	300	16	1
1	Фасад выдвижного ящика	6	100	662	16	1
1	Фасад ящика откидного	7	380	462	16	2
1	Полка	8	180	295	16	2
1	Стенка вертикальная внутр.	9	777	300	16	1
1	Стенка задняя	10				1
1	Стенка боковая ящика	11	250	80	16	2
1	Стенка передняя ящика	12	611	80	16	2
1	Дно ящика	13	400	440	3	1
1	Стенка вертикальная	14	668	50	18	1
1	Вкладыш	15	85	452	10	2
1	Вкладыш	15	135	452	10	2
1	Вкладыш	15	140	452	10	2











А 8 шт. 	Б 20 шт. 
В 2 к-та. 	Ж 2 к-та. 
Д 40 шт. 	Е 4 шт 
И 3 шт. 	К 8 шт. 
	М 3,5x16 52 шт 
Н 1 к-т 	П 4 шт. 

Схема сборки

Установить регулируемые опоры.

Соберите корпус тумбы.

