

BORK



МАССАЖЕР ДЛЯ ШЕИ D619

РУКОВОДСТВО ПОЛЬЗОВАТЕЛЯ

Мой BORK

Зарегистрируйте вашу технику BORK в личном кабинете  на bork.ru.
Вы получите быстрый доступ к рецептам, инструкциям, аксессуарам, запчастям
и напоминаниям о необходимости замены расходных материалов.

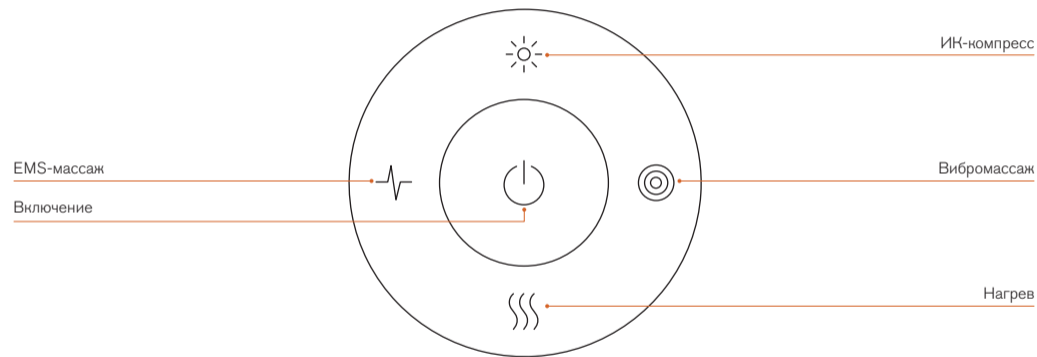


Пластины электростимуляции (EMS)

Панель управления

Разъем для подключения зарядного кабеля

ПАНЕЛЬ УПРАВЛЕНИЯ



ПЕРЕД ПЕРВЫМ ИСПОЛЬЗОВАНИЕМ

- Внимательно прочтите данное руководство пользователя перед использованием прибора. Несоблюдение указанных в руководстве правил может привести к травмам.
- Достаньте массажер из упаковки.
- Удалите и безопасно утилизируйте все упаковочные материалы.
- Полностью зарядите массажер.

ПРАВИЛА ПОДКЛЮЧЕНИЯ К ЭЛЕКТРОСЕТИ

- Не прикасайтесь влажными руками к устройству и сетевому кабелю.
- Подключайте сетевой кабель только к розетке с заземлением.

ЗАРЯДКА ПРИБОРА






Для зарядки используйте сетевой кабель, идущий в комплекте с устройством.

Массажер можно заряжать от любого совместимого сетевого адаптера USB, отвечающего характеристикам выходящего тока 5 В $\overline{\sim}$ 0,5 А.


- Подключите сетевой кабель в разъем Type-C на корпусе прибора.
- Подключите сетевой кабель к источнику питания.

Индикация заряда при зарядке	Уровень заряда
Оранжевый пульсирующий	< 25 %
Синий пульсирующий	> 25 %
Синий	100 %

РЕЖИМЫ ИСПОЛЬЗОВАНИЯ



Режим	Описание
	Кнопка питания. Долгое нажатие (2 сек.): включение/выключение массажера. Короткое нажатие: смена режима вибромассажа.
	EMS-массаж. 6 уровней интенсивности. Интенсивность изменяется коротким нажатием в порядке: 0-1-2-3-4-5-6-0. Чтобы сбросить интенсивность EMS-массажа зажмите кнопку на 2 сек., или нажмите на кнопку питания.
	ИК-компресс. 4 уровня интенсивности. Интенсивность изменяется коротким нажатием в порядке: 0-1-2-3-4-0. При выключенном вибромассаже изменение интенсивности на шагах 0-1-2-3-4 сопровождается короткой вибрацией, на шаге 4-0 двойной вибрацией.
	Вибромассаж. 4 уровня интенсивности. Интенсивность изменяется коротким нажатием в порядке: 0-1-2-3-4-0.
	Нагрев. 4 уровня интенсивности. Интенсивность изменяется коротким нажатием в порядке: 0-1-2-3-0. При выключенном вибромассаже изменение интенсивности на шагах 0-1-2-3 сопровождается короткой вибрацией, на шаге 3-0 двойной вибрацией.

ЭКСПЛУАТАЦИЯ

- Перед использованием убедитесь, что устройство заряжено.
- Чтобы включить/выключить массажер, нажмите и удерживайте кнопку  в течение 2 секунд.

При смене режима вибромассажа интенсивность нагрева и ИК-компресса сохраняется, интенсивность EMS — 0.

Массажер запоминает режимы и интенсивность, выбранные при последнем использовании, поэтому при повторном включении режим и интенсивность вибромассажа, интенсивность нагрева и ИК-компресса сохраняются, интенсивность EMS — 0.


- Для переключения между режимами звукового помощника и звуковых сигналов – нажмите кнопки  и  на 2 секунды.

При включенной функции прогрева пластины EMS

достигают температуры 37–43 °С.

Во избежание получения низкотемпературных ожогов не рекомендуется использовать данный режим более 15 минут.

Устройство автоматически выключается после 30 минут непрерывного использования.

Чтобы сбросить массажер до режима «По умолчанию», нажмите кнопку  на 3 секунд.

Режим «По умолчанию»:

вибрация — 2; нагрев — 2; ИК-компресс — 2; EMS — 0; голосовой ассистент — вкл.

ЧИСТКА И УХОД

Перед чисткой выключите массажер.

Протрите прибор влажной салфеткой или мягкой тканью.

Не допускайте попадания воды или чистящего средства непосредственно на прибор.

Не используйте моющие средства с содержанием органических растворителей (растворители, разбавители и пр.), отбеливатели, хлор или абразивы.

ХРАНЕНИЕ

Храните прибор в собранном виде в сухом прохладном месте, изолированном от мест хранения кислот и щелочей, при температуре от 5 до 30 °С и относительной влажности воздуха не более 65 %.

Оберегайте прибор от значительных перепадов температур и воздействия прямых солнечных лучей.

При длительном хранении рекомендуется заряжать массажер раз в месяц.

ДИАГНОСТИКА И УСТРАНЕНИЕ НЕИСПРАВНОСТЕЙ

Неисправность	Возможная причина	Решение
Прибор не включается.	Низкий заряд батареи.	Зарядите прибор.
	Низкий заряд батареи в пульте управления.	Замените батарею в пульте управления.
Массажер не производит никаких действий после включения, выбора режима и интенсивности массажа.	Интенсивность выставлена на 0.	Увеличьте интенсивность массажа.
На массажер или внутрь него попала вода.		Не пытайтесь включить прибор. Поместите массажер в сухое место и оставьте сохнуть на 48 часов.
Прибор не заряжается или заряжается медленно.	Сетевой кабель плохо воткнут в массажер или в источник питания.	Проверьте подключение сетевого массажера к источнику питания и повторите процедуру зарядки.
	В разъеме для зарядки есть посторонние элементы.	Убедитесь, что в разъеме для зарядки отсутствуют посторонние элементы и повторите процедуру зарядки.
	Температура воздуха выше 35 °С.	Во избежание перегрева процедура зарядки будет проходить намного медленнее, чем при обычной комнатной температуре. Поместите прибор в место с температурой от 5 до 35 °С.
Индикатор заряда мигает оранжевым цветом	Неисправность прошивки	Обратитесь в сервисный центр

МЕРЫ ПРЕДОСТОРОЖНОСТИ

- Перед использованием массажера обязательно рекомендуется проконсультироваться со специалистом.
- Прибор предназначен для домашнего использования.
- Массажер является продуктом личной гигиены и не заменяет рекомендаций и лечения специалистов здравоохранения.
- Перед использованием массажера протрите область контакта электродов с кожей влажным полотенцем. Не используйте прибор на сухой коже.
- Массажер предназначен для стимуляции шейного отдела. Не пытайтесь применить массажер на других частях тела.
- Перед каждым использованием проверяйте устройство на наличие неисправностей и повреждений.
- Не допускайте попадания воды на поверхность или внутрь корпуса прибора.

- Не используйте прибор рядом с открытым источником тепла.
- Не рекомендуется использовать прибор беременным женщинам, детям и людям преклонного возраста.
- Не пытайтесь самостоятельно разобрать или модифицировать прибор.
- Прибор не предназначен для использования лицами (включая детей) с ограниченными возможностями сенсорной системы или ограниченными интеллектуальными возможностями, а также недостаточным опытом и знаниями.
- Не используйте массажер во время вождения автомобиля.
- Не используйте массажер после употребления алкоголя, натошак, после еды и энергичных упражнений.
- Прекратите использование массажера, если почувствуете дискомфорт.

- Используйте массажер с осторожностью, если вы перенесли инсульт, страдаете от гипертонии или гипотонии.
- Не используйте прибор, если страдаете отеками, воспалением или застоем крови в областях массажа, при плохом физическом состоянии и проведенных операциях на шее.
- Не рекомендуется использовать массажер людям, страдающим от длительной болезни и немощи; людям с открытыми ранами, серьезными инфекциями, кожными болезнями и повреждениями кожи.
- Не используйте массажер, если источник питания находится вне диапазона номинальной мощности прибора.
- Не роняйте массажер.

- Не удаляйте и не повреждайте шильд с информацией о приборе и его серийном номере. Он необходим для точной идентификации прибора в случае возникновения неисправности.
- При обнаружении неисправностей в работе прибора немедленно прекратите его использование и передайте в ближайший сервисный центр компании BORK для тестирования, замены или ремонта.
- В целях безопасности все работы по ремонту и обслуживанию устройства должны выполняться только представителями уполномоченных сервисных центров компании BORK. Адреса и телефоны сервисных центров можно узнать на сайте bork.ru или по телефону 8 800 500 88 99.

ТЕХНИЧЕСКИЕ ХАРАКТЕРИСТИКИ

Прибор

Мощность: 10 Вт

Напряжение: 5 В

Емкость аккумулятора: 2400 мА·ч

Габариты (В × Ш × Г): 162 × 132 × 86 мм

Вес: 170 г

Требования к источнику питания

Напряжение на выходе: 5 В \pm 0,5 А

Сделано в Китае.

Информация о назначении изделия:

устройство предназначено для массажа шеи.

Специальные условия реализации не установлены.

КОМПЛЕКТАЦИЯ

Массажер: 1 шт.

Сетевой кабель: 1 шт.

Руководство пользователя с гарантийным талоном: 1 шт.

Внимание! Вследствие постоянного совершенствования продукции производитель сохраняет за собой право на внесение изменений в конструкцию, комплектацию и технические характеристики.

Новейшую версию данного руководства можно посмотреть на сайте bork.ru.

ИНФОРМАЦИЯ О СЕРТИФИКАЦИИ



Товар сертифицирован.

Установленный производителем в соответствии с п. 2 ст. 5 закона РФ

«О защите прав потребителей» срок службы данного изделия равен 3 годам

с даты продажи при условии, что изделие используется согласно правилам и рекомендациям, изложенным в настоящем руководстве пользователя, и применяемым техническим стандартам.

Информацию о соответствии можно найти по адресу <http://www.bork.ru>.

Организация, уполномоченная изготовителем на принятие претензий от потребителей:

ООО «БОРК-Импорт». Адрес: 108811, г. Москва, пос. Московский, квартал 32, вл. 17А, стр. 1, этаж 3, пом. 104. Тел.: 8 800 500 88 99. Электронная почта: info@bork.ru.

ГАРАНТИЙНЫЙ ТАЛОН

Компания BORK несет гарантийные обязательства в течение года с даты продажи данного изделия. Срок службы, установленный компанией Bork на данное изделие, составляет 3 года с даты продажи при условии, что изделие используется согласно правилам и рекомендациям, изложенным в приложенном к нему руководстве по эксплуатации, и применимым техническим стандартам. Во избежание недоразумений убедительно просим вас внимательно изучить руководство пользователя, условия гарантийных обязательств, проверить правильность заполнения гарантийного талона. Гарантийный талон действителен при наличии правильно и разборчиво указанных: модели, серийного номера изделия, даты продажи, четких печатей фирмы-продавца, подписи покупателя. Модель и серийный номер на изделии должны соответствовать указанным в гарантийном талоне. При нарушении этих условий и в случае, когда данные, указанные в гарантийном талоне, изменены, стерты или переписаны, гарантийный талон признается недействительным. В случае если дату продажи установить невозможно, в соответствии с законом «О защите прав потребителей», гарантийный срок и срок службы исчисляются с даты изготовления изделия. Наименование и местонахождение изготовителя (уполномоченного изготовителем лица), импортера и информация для связи с ними указаны на упаковке изделия.

Изделие **МАССАЖЕР ДЛЯ ШЕИ**

Модель **D619**

Серийный номер

Дата приобретения

Информация о продавце

.....
(наименование, юридический адрес)

Дата изготовления закодирована в серийном номере изделия, например:
1-й и 2-й знаки — неделя изготовления; 3-й и 4-й знаки — год изготовления;
последние 5 цифр — серийный номер.

Изделие проверено, укомплектовано, механических повреждений не имеет.
С условиями гарантийных обязательств и сервисного обслуживания согласен.

Подпись покупателя

Подпись продавца

.....
М. П.

УСЛОВИЯ СЕРВИСНОГО ОБСЛУЖИВАНИЯ

Изготовитель оставляет за собой право отказать в удовлетворении требований потребителей по гарантийным обязательствам в случае несоблюдения условий эксплуатации, установки изделия, умышленных или неосторожных действий покупателя (потребителя) или третьих лиц, повлекших повреждение изделия.

Гарантия не распространяется:

- на элементы и детали, имеющие естественный износ. При этом под естественным износом понимают последствия эксплуатации изделия, вызвавшие ухудшение его технического состояния и внешнего вида из-за длительного использования данного изделия.

Гарантия не распространяется на изделия с повреждениями, вызванными:

- неправильной эксплуатацией, небрежным обращением, нарушением правил хранения, неправильным подключением, несоблюдением прилагаемого руководства пользователя;
- попаданием посторонних предметов, веществ, жидкостей, насекомых или животных внутрь корпуса изделия;
- воздействием высоких и низких внешних температур на нетермостойкие части изделия;
- механическими воздействиями;
- неквалифицированным ремонтом и другим вмешательством, повлекшим изменения в конструкции изделия;
- использованием изделия в промышленных и/или коммерческих целях;

- повреждением электрических шнуров;
- использованием чистящих средств, не предусмотренных данным руководством пользователя;
- использованием нестандартных (неоригинальных) расходных материалов, принадлежностей, запасных частей;
- подключением в сеть с напряжением, отличным от указанного в руководстве пользователя изделия, или с несоответствием параметров питающей сети государственным стандартам Российской Федерации;
- обстоятельствами непреодолимой силы (пожаром, наводнением, молнией).

Замена в изделии неисправных частей (деталей, узлов, сборочных единиц) в период гарантийного срока не ведет к установлению нового гарантийного срока на все изделие, либо на замененные части.

Адрес сервисного центра

ООО «Премиум Сервис», г. Москва, Большая Садовая ул., д.10.
Актуальная информация о наличии сервисных центров в вашем регионе на сайте bork.ru или по телефону 8 800 500 88 99.

