

Методика настройки зазора на счетчиках банкнот ДОРС

Если счетчик ДОРС плохо слистывает банкноты (возникают замятия, посторонние звуки при пересчете, либо несколько банкнот проходят как одна), необходимо провести регулировку зазора подающего кармана (Рис.1). Для регулировки зазора используется специальный винт, расположенный на счетчике.

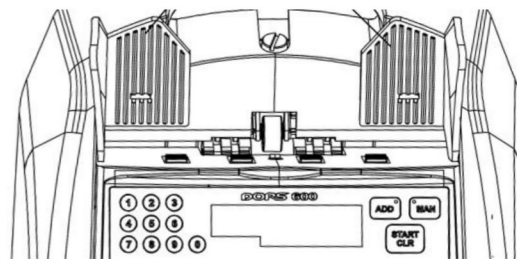


Рис.1 Подающий карман

Вращая винт по часовой стрелке, зазор уменьшается (обозначение «-»), против часовой – увеличивается (обозначение «+»). Для вращения зазора необязательно иметь отвертку, можно использовать подручные средства, например монету.




Рис. 2

Используйте банкноту хорошего качества, не ветхую. Возьмите ее в руки как показано на Рис.2.

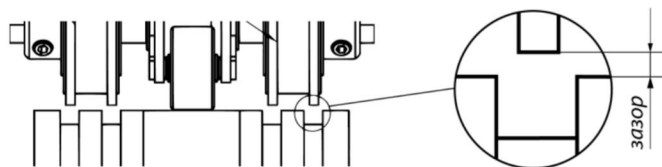


Рис. 3

Установите ролики в положение, как показано на Рис.3 – в месте, куда проходит банкнота не должно быть зубцов.

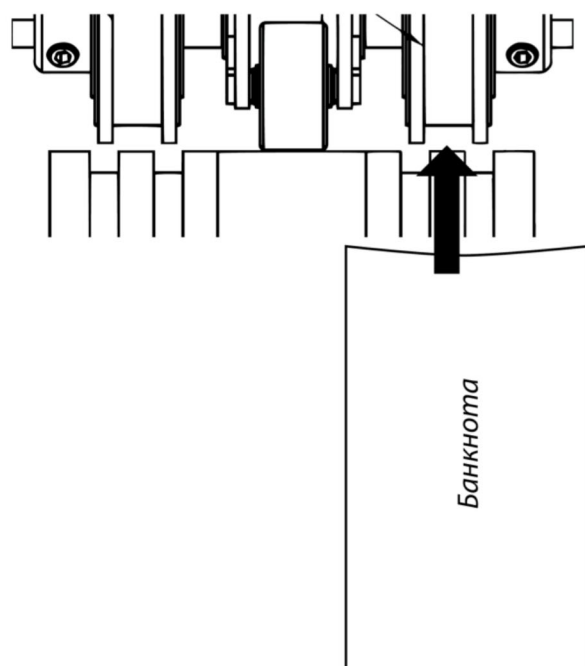


Рис.4

Поместите банкноту короткой стороной между роликами подающего кармана, как показано на Рис.4.

Банкнота должна проходить внутрь с небольшим напряжением. Если банкнота «проваливается», то нужно уменьшить зазор. Если же банкнота проходит между роликами с трудом, то зазор следует ослабить.

Продолжайте настройку зазора до тех пор, пока банкнота не будет проходить с небольшим напряжением.