



ЗВЕЗДЫ
РУКОДЕЛИЯ



энциклопедия
инноваций

УДК 746.43
ББК 37.248
Я70

NIHON VOGUE-SHA
ITO WO KIRANAI RENZOKU MOTIF

Copyright © NIHON VOGUE-SHA 2016 All rights reserved.
Russian translation rights arranged with NIHON VOGUE Corp.
through Japan UNI Agency, Inc., Tokyo

Японское безотрывное вязание крючком : 55 оригиналь-
ных мотивов и 88 способов их соединения / [перевод с япон-
ского А. Н. Чуфистойвой]. — Москва : Эксмо, 2021. — 144 с. :
ил. — (Звезды рукоделия. Энциклопедия инноваций).

ISBN 978-5-04-114021-2

Новая большая коллекция узоров и мотивов для вязания крючком от лучших японских мастеров не только порадует всех ценителей японской эстетики, но и даст им в руки новый инструмент вязания из мотивов, позволяющий обойтись без обрыва нитей и нудного сшивания мотивов для получения цельного полотна. Множество инновационных способов соединения узоров непосредственно в процессе вязания открывает новые перспективы в вязании крючком нежных, изящных, визуально сложных изделий с уникальной фактурой полотна!

Каждый узор и способ соединения мотивов представлен в книге подробно, пошагово, на четких схемах. Все сложные места снабжены понятными пояснениями. Многие мотивы даны в двух вариантах — монохромном и двухцветном, что позволяет получить совершенно разные фактуры и разнообразит модельный ряд. Справочный раздел напомнит подзабытые технологические тонкости и подскажет в случае затруднений.

У японских мастеров вязания есть чему поучиться, и эта красивая книга — настоящий подарок вязальщицам, желающим развивать свое мастерство и поднять его на высочайший уровень!

УДК 746.43
ББК 37.248

ISBN 978-5-04-114021-2

© Чуфистова А.Н., перевод на русский язык, 2021
© Оформление. ООО «Издательство «Эксмо», 2021



ЯПОНСКОЕ
БЕЗОТРЫВНОЕ
ВЯЗАНИЕ КРЮЧКОМ

55 ОРИГИНАЛЬНЫХ МОТИВОВ И 88 СПОСОБОВ ИХ СОЕДИНЕНИЯ



Москва
2021

Все права защищены. Книга или любая ее часть не может быть скопирована, воспроизведена в электронной или механической форме, в виде фотокопии, записи в память ЭВМ, репродукции или каким-либо иным способом, а также использована в любой информационной системе без получения разрешения от издателя. Копирование, воспроизведение и иное использование книги или ее части без согласия издателя является незаконным и влечет уголовную, административную и гражданскую ответственность.

Издание для досуга

ЗВЕЗДЫ РУКОДЕЛИЯ. ЭНЦИКЛОПЕДИЯ ИННОВАЦИЙ

ЯПОНСКОЕ БЕЗОТРЫВНОЕ ВЯЗАНИЕ КРЮЧКОМ
55 оригинальных мотивов и 88 способов их соединения

Главный редактор *Р. Фасхутдинов*
Ответственный редактор *Ю. Драмашко*
Младший редактор *К. Долгих*
Художественный редактор *Е. Анисина*

Страна происхождения: Российская Федерация
Шығарылған елі: Ресей Федерациясы

ООО «Издательство «ЭКСМО»

123308, Россия, город Москва, улица Зорге, дом 1, строение 1, этаж 20, каб. 2013.
Тел.: 8 (495) 411-68-86.

Home page: www.eksmo.ru E-mail: info@eksmo.ru

Өндіруші: «ЭКСМО» АҚБ Баспасы,

123308, Ресей, қала Мәскеу, Зорге көшесі, 1 үй, 1 ғимарат, 1 үй, 1 ғимарат, 20 қабат, офис 2013 ж.

Тел.: 8 (495) 411-68-86.

Home page: www.eksmo.ru E-mail: info@eksmo.ru.

Тауар белгісі: «Эксмо»

Интернет-магазин : www.book24.ru

Интернет-магазин : www.book24.kz

Интернет-дүкен : www.book24.kz

Импортер в Республику Казахстан ТОО «РДЦ-Алматы».

Қазақстан Республикасындағы импорттаушы «РДЦ-Алматы» ЖШС.

Дистрибьютор и представитель по приему претензий на продукцию,
в Республике Казахстан: ТОО «РДЦ-Алматы»

Қазақстан Республикасында дистрибьютор және өнім бойынша арыз-талаптарды

қабылдаушының өкілі «РДЦ-Алматы» ЖШС,

Алматы қ., Домбровский көш., 3«а», литер Б, офис 1.

Тел.: 8 (727) 251-59-90/91/92; E-mail: RDC-Almaty@eksmo.kz

Өнімнің жарамдылық мерзімі шектелмеген.

Сертификация туралы ақпарат сайтта: www.eksmo.ru/certification

Сведения о подтверждении соответствия издания согласно законодательству РФ

о техническом регулировании можно получить на сайте Издательства «Эксмо»

www.eksmo.ru/certification

Өндірген мемлекет: Ресей. Сертификация қарастырылмаған

Дата изготовления / Подписано в печать 26.11.2020. Формат 84x108¹/₁₆.

Гарнитура Pragmatica. Печать офсетная. Усл. печ. л. 15,12

Тираж экз. Заказ

ПРИСОЕДИНЯЙТЕСЬ К НАМ!



eksmo.ru

МЫ В СОЦСЕТЯХ:

eksmolive

eksmo

eksmolive


eksmo.ru

eksmo_live

eksmo_live

book 24.ru

Официальный
интернет-магазин
издательской группы
“ЭКСМО-АСТ”


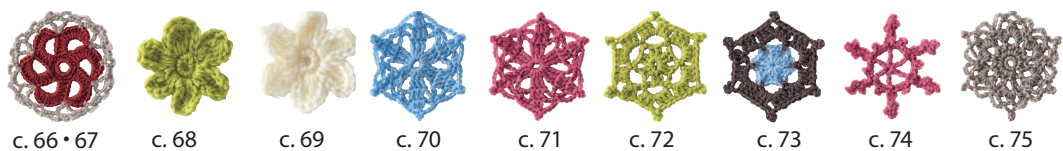




ISBN 978-5-04-114021-2



9 785041 114021 2 >


Содержание



Особенности безотрывного вязания ... с. 104

Уроки вязания мотивов ... с. 106

Основы вязания крючком ... с. 126



Список сокращений

в.п. — воздушная петля

в.п.п. — воздушная петля подъема

соед. ст. — соединительный столбик

ст.б/н — столбик без накида


ст.с./н — столбик с накидом

п/ст — полустолбик

ст. с 2/н — столбик с двумя накидами


ст. с 3/н — столбик с тремя накидами

цеп.в.п. — цепочка из воздушных петель



№ 1

Очень простой узор для первого урока по вязанию без отрыва нити. Выполняем переход к следующему мотиву, не довязывая до конца второй ряд предыдущего (см. с. 106).

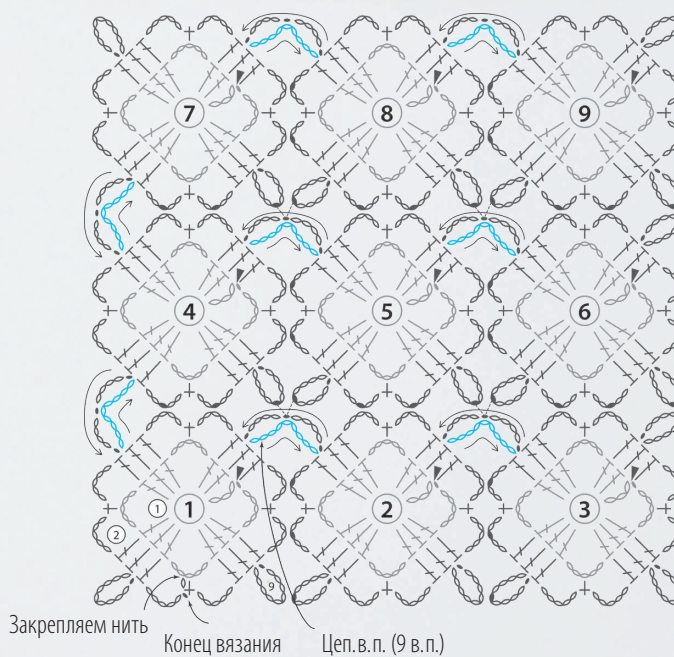





№ 2

Разноцветная версия узора № 1.
 За счет разных цветов сокращается количество переходов между мотивами, поэтому вязать узор из пряжи разных цветов гораздо легче. (см. с. 109)


Цвета { — контрастный цвет
 — базовый цвет
 ► Обрезаем нить






№ 3

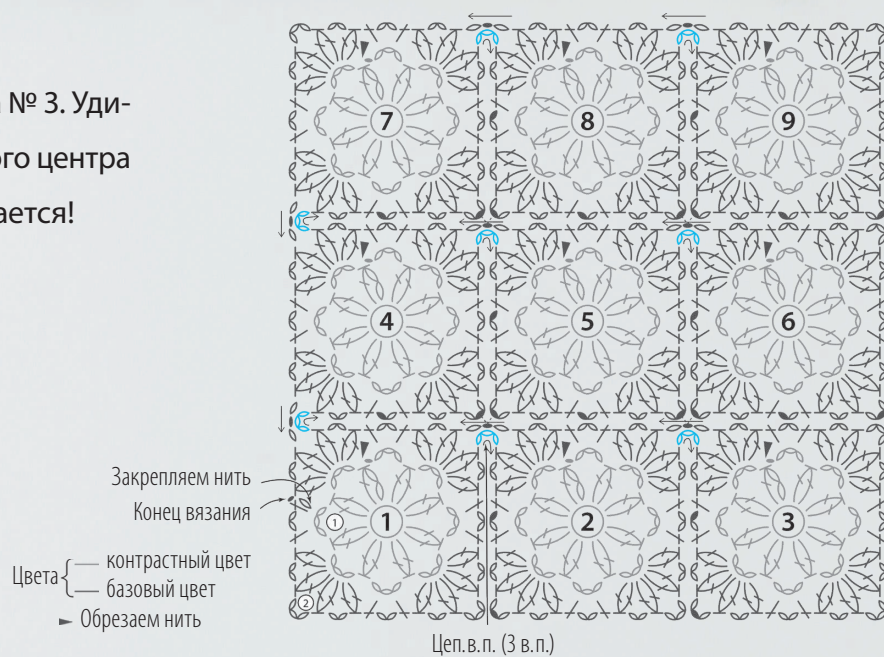
Главное преимущество безотрывного вязания в том, что нет необходимости отрывать нить при переходе между мотивами. Так гораздо легче вязать узор из мелких мотивов.






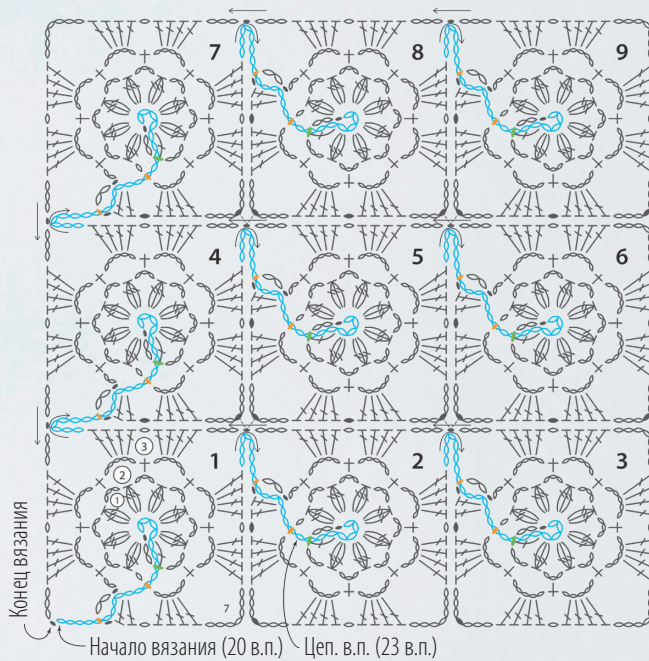
№ 4


Разноцветная версия узора № 3. Удивительно, как за счет цветного центра узор полностью преобразается!



№ 5


Цепочки воздушных петель в последнем ряду мотива создают ощущение легкости. Для подобных узоров выберите тонкую пряжу (см. с. 110).






№ 6


За счет плотного соединения между мотивами такой узор можно вязать даже толстой пряжей, так как переходы не будут заметны.





№ 7

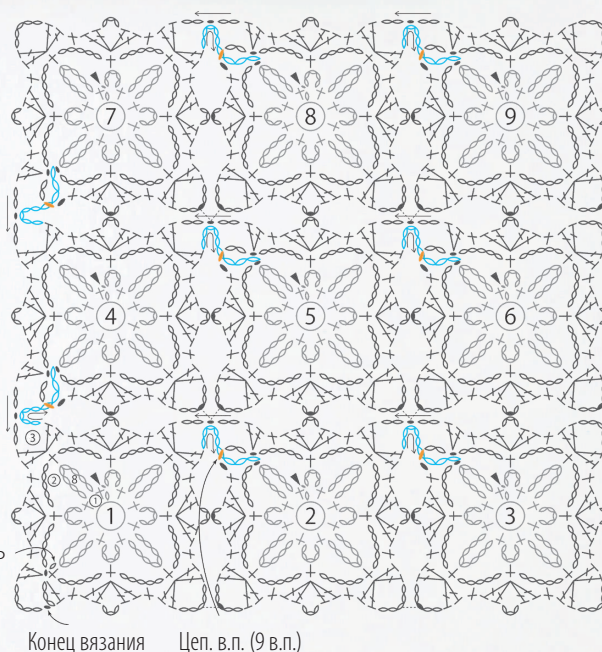
Для того, чтобы добиться еще более ровного узора из соединений, советуем тщательно отпарить и отутюжить готовую работу.





№ 8

Разноцветная версия узора № 7.
 Разные цвета помогают выделить каждый мотив. При работе с пряжей нескольких цветов сложность возрастает из-за двух соединительных рядов.



Закрепляем нить
 Цвет { — контрастный цвет
 - - базовый цвет
 ▲ Обрезаем нить

Конец вязания Цеп. в.п. (9 в.п.)