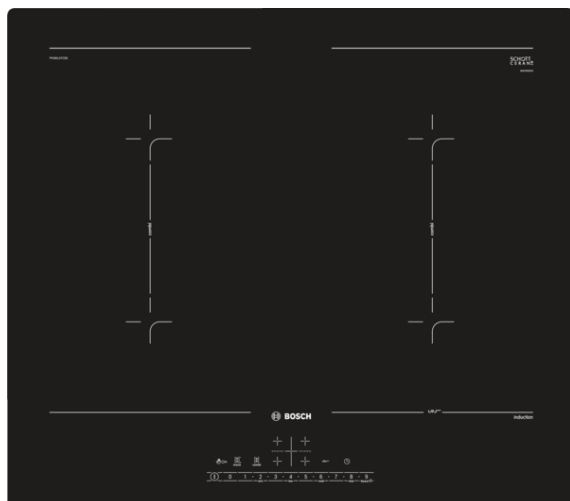


Serie | 6, Индукционная варочная панель, 60 см, черный PVQ611FC5E



Варочная панель CombiInduction: вы можете разместить большую, овальную или прямоугольную посуду на двух соединенных друг с другом конфорках.

- FryingSensor Plus. Неизменно идеальный результат жарения.
- **Функция ReStart:** сохраняет предыдущие настройки при автотключении.
- **Интуитивное понятное управление DirectSelect:** простота, удобство, контроль.
- **Таймер с функцией выключения:** выключает заданную зону нагрева по истечению поставленного времени.
- **PerfectFry:** для идеального поджаривания температуры продуктов благодаря сенсору контроля с 4 уровнями мощности.

Технические особенности

Обозначение модели/ассортиментная группа :

Керамические зоны нагрева

Тип конструкции : Встроенный

Источник энергии : Электро

Количество конфорок для одновременного использования : 4

Размеры ниши для встраивания (мм) : 51 x 560-560 x 490-500

Ширина (мм) : 592

Размеры прибора (мм) : 51 x 592 x 522

Размеры прибора в упаковке (мм) (ВхШхГ) : 126 x 753 x 608

Вес нетто (кг) : 12,799

Вес брутто (кг) : 13,9

Индикатор остаточного тепла : Отдельный

Расположение панели управления : Спереди

Осн.материал поверхности : Стеклокерамика

Цвет верхней поверхности : черный

Сертификат соответствия : AENOR, CE

Длина сетевого кабеля (см) : 110

EAN-код : 4242005088232

Мощность подключения к электроэнергии (Вт) : 7400

Напряжение (В) : 220-240

Частота (Гц) : 50; 60



Serie | 6, Индукционная варочная панель, 60 см, черный PVQ611FC5E

Варочная панель CombiInduction: вы можете разместить большую, овальную или прямоугольную посуду на двух соединенных друг с другом конфорках.

- 60 см: 4 зоны приготовления кастрюли или сковороды.

Удобство конфорок

- Объединение двух конфорок при помощи функции CombiZone позволяет использовать посуду больших размеров
: используйте посуду большего размера, соединив две классические конфорки в одну большую.
- Конфорка передняя левая: 190 мм, 210 мм, 2.2 кВт (макс. мощность 3.7 кВт)
- Конфорка левая задняя: 190 мм, 210 мм, 2.2 кВт (макс. мощность 3.7 кВт)
- Конфорка задняя правая: 190 мм, 210 мм, 2.2 кВт (макс. мощность 3.7 кВт)
- Конфорка передняя правая: 190 мм, 210 мм, 2.2 кВт (макс. мощность 3.7 кВт)

Удобство использования

- Интуитивное понятное управление DirectSelect. Позволяет одним нажатием задать мощность работы конфорки или активировать дополнительные функции.: напрямую управляйте мощностью с помощью сенсорной панели.
- 17 ступеней мощности: точная регулировка уровней мощности с помощью 17 уровней (9 основных уровней и 8 промежуточных уровней).
- Таймер приготовления (с отключением) для каждой конфорки
:выключает конфорку по истечении установленного времени (например, для вареных яиц).
- Бытовой таймер
: в конце установленного времени звучит сигнал (например, для макаронных изделий).

Экономия времени и эффективность

- С помощью функции PowerBoost можно увеличить мощность конфорки до 60%
: кипятите воду быстрее благодаря увеличению энергии на 50% по сравнению с наивысшим стандартным уровнем.
- Режим MoveMode позволяет выбирать мощность нагрева, перемещая посуду по зоне нагрева, как на профессиональной кухне в ресторане:увеличивайте или уменьшайте уровень мощности, просто перемещая кастрюлю вперед или назад.
- Функция quickStart сама активирует конфорку, на которой установлена посуда : при включении варочная

панель автоматически выбирает конфорку с посудой (в выключенном состоянии).

- С помощью функции reStart варочная поверхность сохраняет все настройки, и их можно восстановить после автоотключения : в случае непреднамеренного выключения восстановите все предыдущие настройки, снова включив варочную панель в течение 4 секунд.

Помощь в приготовлении пищи

- 4 температурных диапазона: предотвращает ожоги благодаря автоматическому регулированию температуры встроенного датчика.

Дизайн

- без рамки

Безопасность

- Индикация остаточного тепла: указывает, какие конфорки еще горячие или теплые.
- Функция "Детская безопасность" с возможностью настройки автовыключения : предотвратить непреднамеренное включение варочной панели.
- Cleaning-пауза: кратковременная блокировка панели до 30 секунд: протирайте жидкостью без непреднамеренного изменения настроек (блокируя все сенсорные кнопки на 30 секунд).
- Главный выключатель позволяет одним нажатием отключить все конфорки и восстановить настройки при случайном отключении: выключите все конфорки одним нажатием кнопки.
- При отсутствии изменения настроек варочная поверхность отключится автоматически, время отключения зависит от выбранной мощности : по соображениям безопасности нагрев прекращается по истечении заданного времени без вмешательства пользователя (настраивается).
- Дисплей индикации энергопотребления позволяет учитывать использованную электроэнергию: показывает потребление электроэнергии в последнем процессе приготовления.

Монтаж

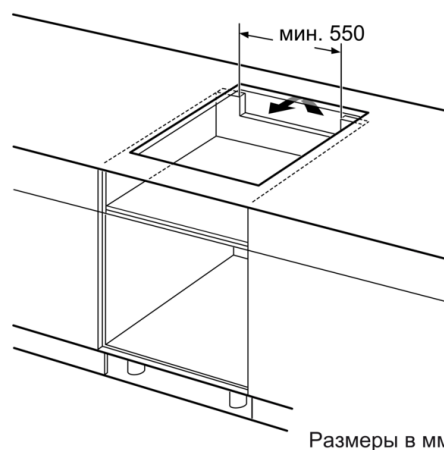
- Размеры изделия (ВхШхГ мм): 51 x 592 x 522
- Требуемый размер ниши встраивания (ВхШхГ мм) : 51 x 560 x (490 - 500)
- Минимальная толщина столешницы: 16 мм
- Подключение: 7400 Вт
- С функцией Power Management можно установить мощность подключения в соответствии с параметрами электросети : при необходимости ограничьте максимальную мощность (зависит от защиты электроустановки предохранителями).
- Шнур питания: 110 см, Кабель в комплекте

**Serie | 6, Индукционная варочная панель,
60 см, черный
PVQ611FC5E**

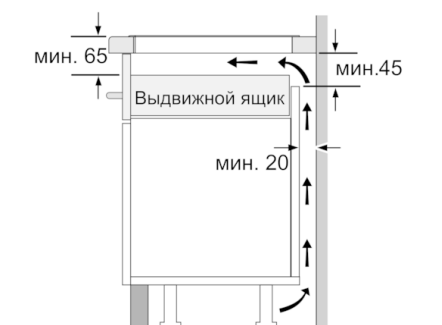


①
Должно быть предусмотрено пространство
для циркуляции воздуха

Размеры в мм

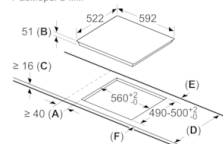


Размеры в мм



Размеры в мм

Размеры в мм



A: Минимальное расстояние от выреза
для варочной панели до стены.
B: Глубина встраивания.
C: Зазор между поверхностью
столешницы и верхней частью
передней стороны духового шкафа
должен составлять 30 мм.
См. требования по размещению
духового шкафа.

Столешница, на которую устанавливается
варочная панель, должна выдерживать
нагрузку прибл. 60 кг; при необходимости
следует использовать подходящие
опорные конструкции.

D	E	F
585-600	50	≥ 35
> 600	≥ 50	≥ 50