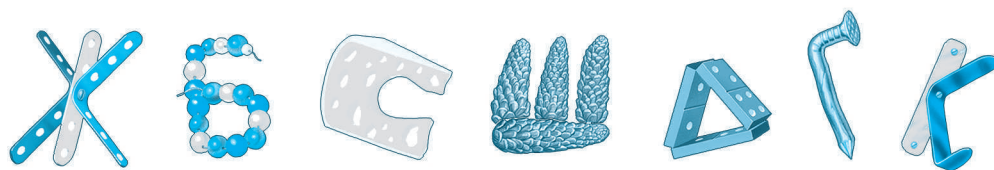


С. А. Белолипецкий


ГЛАВНАЯ



КНИГА



ДОШКОЛЬНИКА



#эксмодетство
Москва
2021

УДК 373.2
ББК 74.102
Б43

Белолипецкий, Сергей Алексеевич.
Б43 Главная книга дошкольника / Сергей Белолипецкий ;
[иллюстрации Елены Мельниковой]. — Москва : Эксмо,
2021. — 264 с. : ил.

ISBN 978-5-04-112955-2

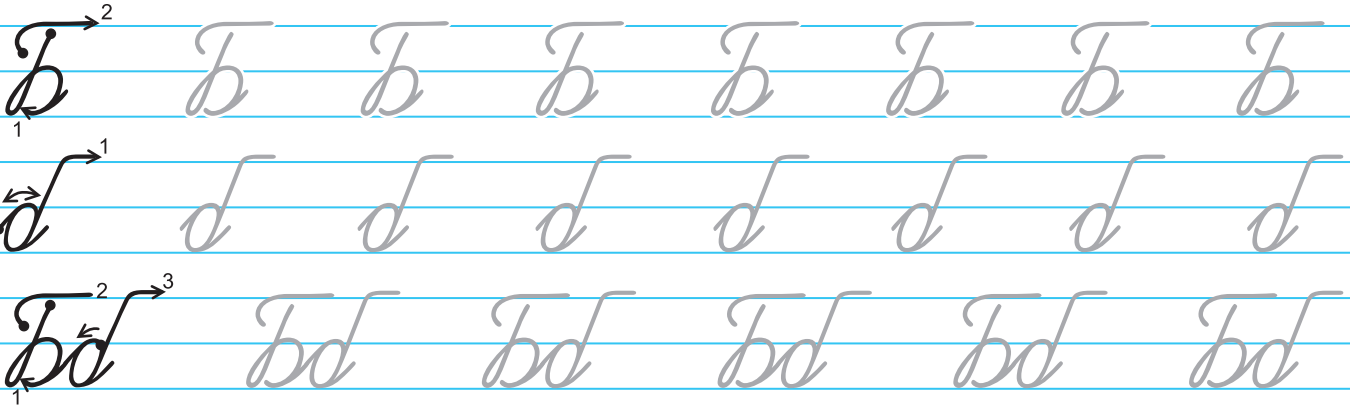
За год шаг за шагом вместе с «Главной книгой дошкольника» ваш ребёнок без усилий и с большим интересом пройдёт подготовительный курс «дошкольной академии» по методике, которую предлагает известный педагог Сергей Белолипецкий. Все задания, которые предстоит выполнить будущему школьнику, полезны, действенны, просты, понятны и вызывают интерес. Постройте чёткий график занятий по этой книге, и через 52 недели до начала учебного года ваш ребёнок будет обладать знаниями и навыками по чтению, счёту и письму, которые останутся с ним надолго. Он будет полностью подготовлен к учёбе.

Многочисленные отзывы подтверждают прекрасные результаты обучения по книгам Сергея Алексеевича Белолипецкого: с самого раннего возраста у ребёнка сформируется желание и интерес к обучению.

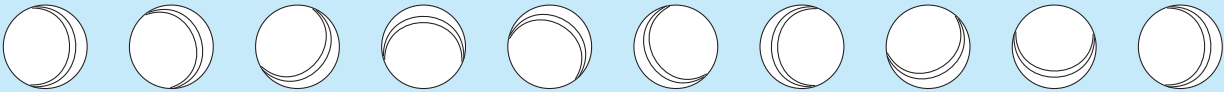
УДК 373.2
ББК 74.102

ISBN 978-5-04-112955-2

© Белолипецкий С.А., текст, 2020
© Оформление. ООО «Издательство
«Эксмо», 2021



Посчитай мячики. Сколько мячиков всего? Раскрась первый по счёту мячик.



Обведи по точкам цифру один, не отрывая руки.



Повтори упражнение, самостоятельно определив начало движения.



Сколько в каждом ряду единиц?

Произноси согласные буквы коротко, а гласную нараспев. Прочитай слоги.

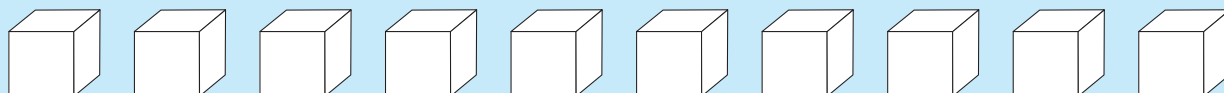
Б **В** **Г** **Д** **Ж**
 А **А**
БА **ВА** **ГА** **ДА** **ЖА**

В В В В В В В В

в в в в в в в в

Вв Вв Вв Вв Вв Вв

Посчитай кубики. Сколько кубиков всего? Раскрась второй по счёту кубик.



Обведи по точкам цифру два, не отрывая руки.



Повтори упражнение, самостоятельно определив начало движения.






Сколько в каждом ряду двоек?

Произноси согласные буквы коротко, а гласную нараспев. Прочитай слоги.

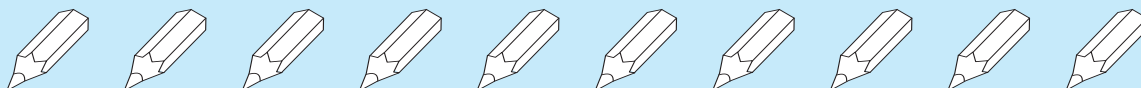
З К Л М Ш

А А

ЗА КА ЛА МА ША



Посчитай карандаши. Сколько карандашей всего? Раскрась третий по счёту карандаш.



Обведи по точкам цифру три, не отрывая руки.



Повтори упражнение, самостоятельно определив начало движения.



Сколько в каждом ряду троек?

Произноси согласные буквы коротко, а гласную нараспев. Прочитай слоги.

Н П Р С Ч

А А


НА ПА РА СА ЧА

Д Д Д Д Д Д

д д д д д д

Дд Дд Дд Дд


Посчитай рыбок. Сколько рыбок всего? Раскрась четвёртую по счёту рыбку.



Обведи по точкам цифру четыре, сделав один отрыв.



Повтори упражнение, самостоятельно определив начало движения.




Сколько в каждом ряду четвёрок?

Произноси согласные буквы коротко, а гласную нараспев. Прочитай слоги.

Т Ф Х Ц Щ

А А

ТА ФА ХА ЦА ЩА



Посчитай звёздочки. Сколько звёздочек всего? Раскрась пятую по счёту звёздочку.



Обведи по точкам цифру пять, сделав один отрыв.



Повтори упражнение, самостоятельно определив начало двух движений.



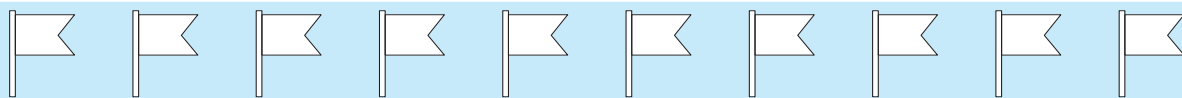
Сколько в каждом ряду пятёрок?

Допиши букву А. Прочитай получившиеся слоги сначала по строчкам, а затем по столбикам.

Б	В	Г	Д	Ж
З	К	Л	М	Ш
Н	П	Р	С	Ч
Т	Ф	Х	Ц	Щ



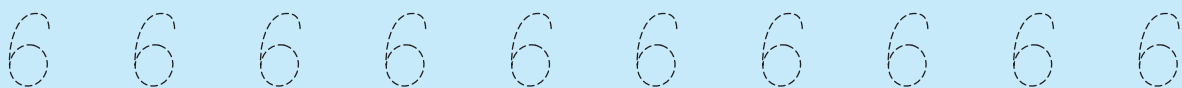
Посчитай флажки. Сколько флажков всего? Раскрась шестой по счёту флажок.



Обведи по точкам цифру шесть, не отрывая руки.



Повтори упражнение, самостоятельно определив начало движения.



Сколько в каждом ряду шестёрок?

Прочитай слоги сначала по строчкам, а затем по столбикам.

БА	ВА	ГА	ДА	ЖА
ВА	ГА	ДА	ЖА	БА
ГА	ДА	ЖА	БА	ВА
ДА	ЖА	БА	ВА	ГА
ЖА	БА	ВА	ГА	ДА

К К К К К К


к к к к к к

Кк Кк Кк Кк


Посчитай зонтики. Сколько зонтиков всего? Раскрась седьмой по счёту зонтик.



Обведи по точкам цифру семь, сделав один отрыв.



Повтори упражнение, самостоятельно определив начало двух движений.



Сколько в каждом ряду семёрок?

Прочитай слоги сначала по строчкам, а затем по столбикам.


ЗА	КА	ЛА	МА	ША
КА	ЛА	МА	ША	ЗА
ЛА	МА	ША	ЗА	КА
МА	ША	ЗА	КА	ЛА
ША	ЗА	КА	ЛА	МА

Л Л Л Л Л Л

л л л л л л

Лл Лл Лл Лл Лл


Посчитай шарики. Сколько шариков всего? Раскрась восьмой по счёту шарик.



Обведи по точкам цифру восемь, не отрывая руки.



Повтори упражнение, самостоятельно определив начало движения.



Сколько в каждом ряду восьмёрок?

Прочитай слоги сначала по строчкам, а затем по столбикам.


НА	ПА	РА	СА	ЧА
ПА	РА	СА	ЧА	НА
РА	СА	ЧА	НА	ПА
СА	ЧА	НА	ПА	РА
ЧА	НА	ПА	РА	СА

М М М М М М

м м м м м м

Мм Мм Мм Мм Мм

Посчитай цветочки. Сколько цветочков всего? Раскрась девятый по счёту цветочек.



Обведи по точкам цифру девять, не отрывая руки.




Повтори упражнение, самостоятельно определив начало движения.



Сколько в каждом ряду девяток?

Прочитай слоги сначала по строчкам, а затем по столбикам.

ТА	ФА	ХА	ЦА	ЩА
ФА	ХА	ЦА	ЩА	ТА
ХА	ЦА	ЩА	ТА	ФА
ЦА	ЩА	ТА	ФА	ХА
ЩА	ТА	ФА	ХА	ЦА



Посчитай ёлочки. Сколько ёлочек всего? Раскрась десятую по счёту ёлочку.



Обведи по точкам число десять, не отрывая руки при обводке каждой цифры.



Повтори упражнение, самостоятельно определив начало двух движений.



Сколько в каждом ряду десятков?

Прочитай слоги сначала по строчкам, а затем по столбикам.

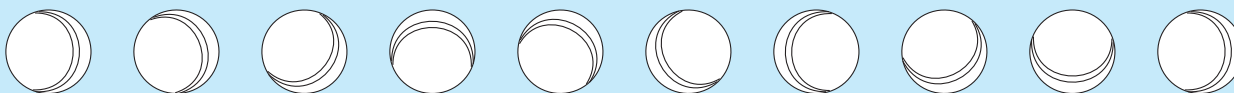
БА	ВА	ГА	ДА	ЖА
ЗА	КА	ЛА	МА	ША
НА	ПА	РА	СА	ЧА
ТА	ФА	ХА	ЦА	ЩА

Н Н Н Н Н Н

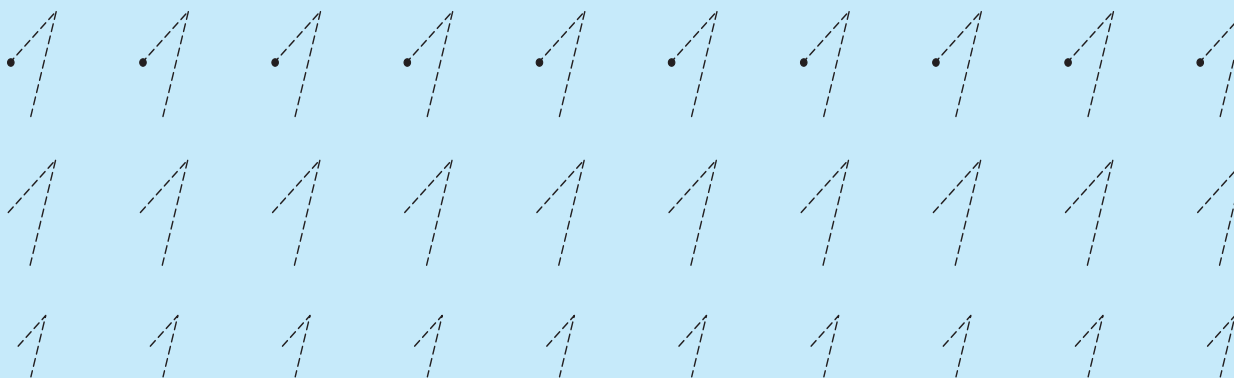
н н н н н н

Нн Нн Нн Нн Нн

Посчитай мячики. Сколько мячиков всего? Раскрась один мяч.



Обведи по точкам все единицы.



Прочитай. Следи за различным звучанием гласного и согласных.

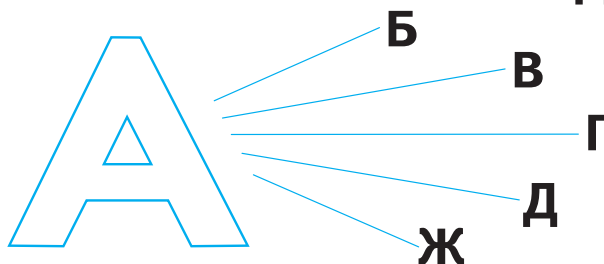
А
АБ



А
АВ

А
АГ

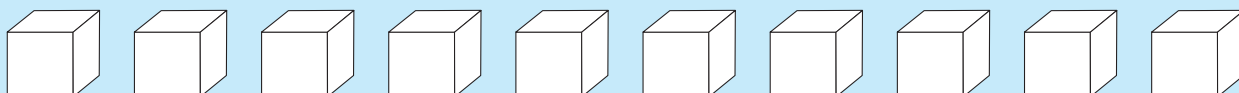
А
АД

А
АЖ






Посчитай кубики. Сколько кубиков всего? Раскрывай два кубика.



Обведи по точкам все двойки.



Прочитай слоги. Следи за различным звучанием гласного и согласных.

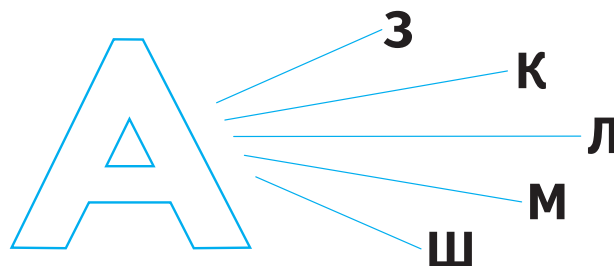
А
АЗ

А
АК

А
АЛ

А
АМ

А
АШ

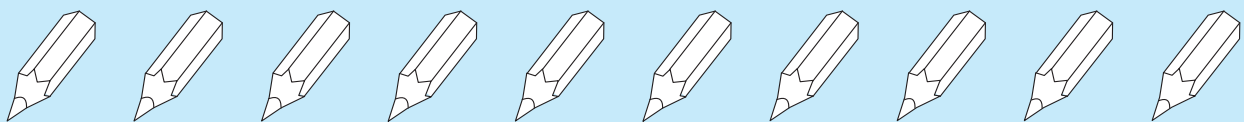


Р Р Р Р Р Р Р Р

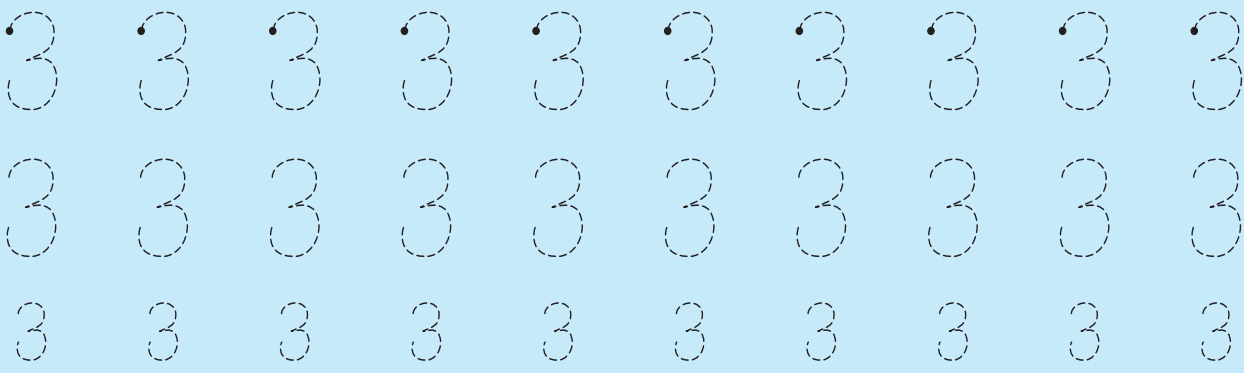
р р р р р р р р

Рр Рр Рр Рр Рр Рр

Посчитай карандаши. Сколько карандашей всего? Раскрась три карандаша.



Обведи по точкам все тройки.



Прочитай слоги. Следи за различным звучанием гласного и согласных.

А
АН

А
АП

А
АР

А
АС

А
АЧ

