

# ՈՒՇԱԴՐՈՒԹՅՈՒՆ 2304 ՓՈՓՈԽԱԿԱՆ ՀՈՍԱՆՔԻ ԼԱՐՈՒՄԸ ԿՏԱՆԳԱԿՈՐ Ե ԱՌՈՂՋՈՒԹՅԱՆ ՀԱՄԱՐ: ՇԱՋԱԳՈՐԾՄԱՆ ՁԵՌՆԱՐԿ (ԱՆՁՆԱԳԻՐ)



Հարգելի՛ գնորդ:  
Շնորհակալություն «ԷՌԱ» ապրանքանիշի արտադրանքը գնելու համար:  
Տվյալն փաստաթուղթը մշակված է ԷՌԱ լուսատուի լուսատուների համար:  
«ԷՌԱ FITO-12W-FLED» լուսատու ծաղկամանների համար, և Նախադրման, շահագործման, փոխարման, պահպանման և օգտահամարման աշխատանքներում ղեկավարվելու համար:  
! Նախքան ապրանքի օգտագործելը՝ ուշադիր ուսումնասիրեք այս ձեռնարկը և այն պահպանեք մինչև շահագործման ավարտը:  
! Տեղեկատվություն վնասակար Ներգործությունների տեսակների մասին  
Արտադրանքը չի պարունակում մարդու առողջության համար վնասակար նյութեր, որոնք կարող են նրա շահագործման կառնույնով պահպանման դեպքում արտաթորվել արտադրանքի ծառայման ժամկետի ընթացքում:



## ԼԱՍՆԱԶՈՒՇԱՑՈՒՄ. 2304 ՓՈՓՈԽԱԿԱՆ ՀՈՍԱՆՔԻ ԼԱՐՈՒՄԸ ԿՏԱՆԳԱԿՈՐ Ե ԱՌՈՂՋՈՒԹՅԱՆ ՀԱՄԱՐ:

### 1. ԸՆԴՀԱՆՈՐԻ ՏԵՂԵԿՈՒԹՅՈՒՆՆԵՐ

ԷՌԱ FITO-12W-FLED» Ֆիտո լուսատուն նախատեսված է ծաղկամաններում բույսերի լուսցուցիչ լուսավորման համար: Լուսատուի լույսի գույնը՝ վարդագույն:  
Լուսատուն համապատասխանում է «Ցածրակլոկ սարքավորումների անվտանգության մասին» ՄՍ ՏԿ 004/2011, TP TC 020/2011 «Տեխնիկական միջոցների էլեկտրամագնիսական համատեղելիության պահանջներին և շահագործման ժամկետի ավարտից հետո մարդկանց կյանքին և առողջությանը ու շրջակա միջավայրին վնասելու ռիսկերը կրճատելու մասին» և Ապրանքը սերտիֆիկացված է:

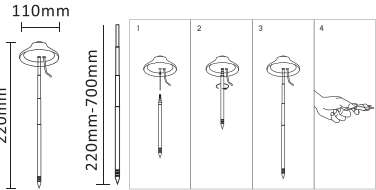
### 2. ՏԵՆԻԿԱԿԱՆ ԲՆՈՒԹԱԳՐԵՐ

Փոփոխական հոսանքի սնուցման լարուղ, Վ	220-240	
Ցանցի հաճախականությունը, Հց	50/60	
Սալախող հզորությունը, Վտ,	12 ոչ ավելի	
Լուսային հոսքը	94	
Ֆոտոստիմբեթիկ ֆոտոնային հոսք, մկմոլ/վ	15	
Մթնոցում	Բացակայում է	
Շահագործման ջերմաստիճանը, °C	+1...+35	
Հարաբերական խոնավությունը, %	80 ոչ ավելի	
Արտադրանքի պաշտպանության աստիճանը	IP20	
Ծառայման ժամկետը, ժամ	30 000	

### 2.1 ԲԱՈՎԱՅՑՅԱՆ ՄԴԵԿՏՐԱԿՐ

### 3. ԼՐԱԿԱՉՍՈՒԹՅՈՒՆԸ

Մտավարկարկող լուսվազումը ընդգրկված են,	
-Լուսատու, հատ	1
-Ցանցային աղապսեր, հատ	1
-Փոխադրուցավոր ձող	1
-Փայթեթվածք, լուսվազմ	1
-Շահագործման ձեռնարկ (անձնագիր), օրինակ	1



### 4. ՇԱՋԱԳՈՐԾՈՒՄԸ

#### 4.1. Անվտանգության միջոցառումները



**Ուշադրություն:** Լուսատուի միացման և տեղադրման բոլոր աշխատանքները պետք է իրականացվեն սնուցման ցանցից անջատված վիճակում:

- Արգելվում է լուսատուից օգտվել բարձր խոնավությամբ տարածակայում (լոգամենյակներում և այլն),
- 2ի թոյլատրվում շահագործումը բիմիապես ագրեսիվ և վայրելանկատագ միջավայրերում:
- Լուսատուի շահագործման ընթացքում իրականացվելիք բոլոր աշխատանքները անհրաժեշտ է իրականացվեն սնուցման անջատված վիճակում:
- Լուսատուն մաքրելու համար անհրաժեշտ է փափուկ չոր կտոր օգտագործել,
- Լուսատուի մաքրման համար մի օգտագործեք բիմիապես ակտիվ և ագրեսիվ մաքրող միջոցներ:

### 4.2. Օգտագործումը

Լուսատուն բացել: Համոզվեք վնասվածքների բացակայությունում ցանցային աղապսերի, բուլբի և լուսատուի վրա: Լուսատուի տեղադրեք սահմիով ծաղկամանում: Առաջ բերելով փոխադրուցավոր ամրակման մանրամասը՝ 0,2-ից մինչև 0,7 մետր կարելի է կապարկել լուսատուի տեղադրման բարձրությունը: Լուսատուի միացրեք սնուցման աղապսերը, սերմերով «միաց» կոճակին՝ այն միացրեք ցանցին: Ավտոմատ թայմերը կասեցնի աշխատանքի ժամը միացած վիճակում՝ 16 ժամ, իսկ անջատված վիճակում՝ 8 ժամ:

### 5. ՄՊԱՎԱԿՐՄԱՆ

Որպես լույսի աղբյուր լուսատուի մեջ փոխարինման կարիք չունեցող լուսաճառագայթող դիոդներ են տեղադրված:

### 6. ՓՈՆԱԴՐՈՒՄ ԵՎ ՊԱՀՊԱՆՈՒՄ

Արտադրանքի փոխարման ու պահպանումը իրականացվում է փայթեթվածքում՝ պահպանելով մեխանիկական վնասվածքներից և մթնոլորտային տեղումներից Նախագրուցված միջոցառումները:  
7-ի Նախատեսված իրացնել և օգտագործել ուսումնական և քոչկայան հիմնարկներում:

### 8. ՕԳՏԱՀԱՆՈՒՄ

Արտադրանքը անհրաժեշտ է օգտահանել նրա իրացման տարածաշրջանի օրենսդրության պահանջների համաձայն:

### 9. ՀՆԱՆԿՎՈՐ ԱՍՏԱՐՈՒԹՅՈՒՆՆԵՐԸ ԵՎ ՆՐԱՆՑ ԿԵՐԱՑՄԱՆ ԵՐԱՆԱԿՆԵՐԸ

**Ուշադրություն:** Արտադրանքի հնարավոր անսարքությունների վերացման բոլոր աշխատանքները պետք է իրականացվեն սնուցման ցանցից անջատված վիճակում:

Լուսատուն չի աշխատում	- ստուգեք 230 Վ սնուցման ցանցային լարման առկայությունը, - ստուգեք լուսատուի միացումը ցանցային աղապսերի հետ
-----------------------	---

Եթե այդ երևույթները չեն օգնել ձեզ՝ անսարքությունը վերացնելու համար դիմեք որակավ մասնագետների օգնության:

### 10. ՏԵՂԵԿՈՒԹՅՈՒՆՆԵՐ ԱՐՏԱԴՐԱՆՔԻ ՄԱՍԻՆ

Արտադրանքի անվանումը՝	Ֆիտո լուսատուի լուսատու բույսեր անցնելու համար
Արտադրանքի տեսակը՝	Լուսատու ծաղկամանների համար
Արտադրանքի մոդելը՝	ԷՌԱ FITO-12W-FLED
Սարքանախիշ՝	«ԷՌԱ»
Արտադրող երկիր՝	Չինաստան
Արտադրողի անվանումը՝	ATL Business (Shenzhen) Co., LTD
Արտադրողի հասցեն՝	PRC, 518054, Shenzhen, Nanshan District, Chuangye street, North Baodicheng building, room 901
Թեղեկատվություն արտադրողի հետ կապվելու համար՝	atl_company@163.com
Ներմուծող՝	Ներմուծող մասին տեղեկատվությունը նշված է անհատական փաթեթվածքի վրա փակցված պիտակին:
Համապատասխանությունը կորնտակային փաստաթղթերին՝	Արտադրանքը համապատասխանում է TP TC 004/2011 «Ցածրակլոկ սարքավորման անվտանգության մասին», TP TC 020/2011 «Տեխնիկական միջոցների էլեկտրամագնիսական համատեղելիության» պահանջներին:
Թողարկման ամսաթիվը՝	

### 8. ԵՐԱՇԽԻԶԱԻՆ ՊԱՐՏԱՎՈՐՈՒԹՅՈՒՆՆԵՐ

- Լուսատուի երաշխիքային շահագործման ժամկետը սույն ձեռնարկում նշված շահագործման պայմանների պահպանման դեպքում՝ վաճառքի օրվանից 24 ամիս:
- Լուսատուի վերադարձ/փոխանակումը իրականացվում է ապրանքը սպառողին իրացնող մեյնթենյալ վաճառողի մոտ՝ սպառողների վերադարձ/փոխանակման պաշտպանության մասին օրենսդրությամբ սահմանված ժամկետներում և հիմքերով:
- Լուսատուի վերադարձ/փոխանակումը իրականացվում է առանց մեխանիկական վնասվածքների և լրիվ համադրված վիճակում:
- Լուսատուն ենթակա չէ երաշխիքային սպասարկման եթե՝  
- աղյու են մեխանիկական վնասվածքներ կամ մարմնի (պարտյանի) կամ աղապսերի բացեր, հետքեր,  
- խախտված են սույն ձեռնարկում շարադրված շահագործման պայմանները:

Վաճառքի վայրը՝	Վաճառքի ամսաթիվը՝	Խանութի դրոշմակիրը և վաճառողի ստորագրությունը՝
----------------	-------------------	--

# ӨСІМДІКТЕРІН ӨСІРУГЕ АРНАЛҒАН ЖАРЫҚДИОДТЫ ЭРА ФИТО ШЫРАҒДАН

## FIТО Гүл құмыраларына арналған ЭРА FIТО-12W-FLED шырағдан



Құрметті сатып алушы!

Сізге ЭРА тауар белгісінің өнімін сатып алғаныңыз үшін алғысымызды білдіреміз!

Осы құжат ЭРА

«FIТО Гүл құмыраларына арналған ЭРА FIТО-12W-FLED» жарықдиодты шырағдандарына таралады және оны қосу, пайдалану, тасымалдау, сақтау және кәдеге жарату жөнінде басшылыққа алу үшін арналған.

! Бұйымды қолданудан бұрын осы нұсқаулықты мұқият оқып шығыңыз және оны қолданудың соңына дейін сақтаңыз.

! Қауіпті өсер етудің түрлері туралы ақпарат

Бұйымның құрамында оны қолданудың ережелерін сақтаған кезде бұйымның қызмет ету мерзімі бойы пайдалану үдерісінде бөліне алатын адам денсаулығына қауіпті және зиянды заттары жоқ.



**АЛДЫҢ АЛА САҚТАНДЫРУ:**  
**230В АЙНЫМАЛЫ КЕРНЕУІ ӨМІРГЕ ҚАУІПТІ!**

### 1. ЖАЛПЫ МӘЛІМЕТТЕР

«ЭРА FIТО-12W-FLED» фито шырағдан гүл құмыраларында өсімдіктерді қосымша жарықтау үшін арналған. Шырағдан жарығының түсі - қызғылт.

Шырағдан КО ТР 004/2011 «Төмен вольтті жабдықтың қауіпсіздігі туралы»,

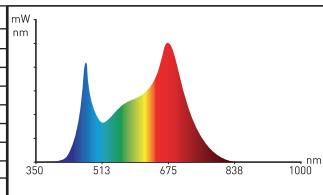
КО ТР 020/2011 «Техникалық құралдардың электрлік үйлесімділігі» талаптарына сәйкес келеді және пайдалану мерзімі аяқталғаннан кейін адамдардың өміріне, денсаулығына және қоршаған орта үшін қауіп төндірмейді.

Тауар сертификатталған.

### 2. ТЕХНИКАЛЫҚ СИПАТТАМАЛАРЫ

Айнымалы қуат кернеуі, В	220-240
Желі жиілігі, Гц	50/60
Тұтынатын қуат, Вт, ең көбі	12
Жарық ағысы	94
Фотосинтетикалық фотон ағысы, мкмоль/с	15
Диммирование	Жоқ
Пайдалану температурасы, °С	+1...+35
Салыстырмалы ылғалдылық, %, артық емес	80
Бұйымның қорғаныс дәрежесі	IP20
Қызмет ету мерзімі, сағат	30 000

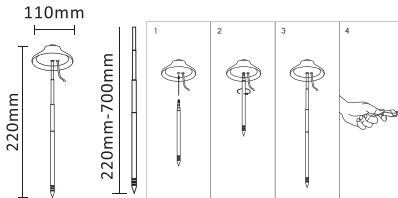
### 2.1 СӘУЛЕЛЕНУ СПЕКТРГРАММАСЫ



### 3. ЖИЫНТЫҚТЫЛЫҚ

Жеткізу жиынтығына кіреді:

Шырағдан, дана	1
Желілік бейімдегіш, дана	1
Телескопиялық бақан	1
Қаптама, жиынтық	1
Пайдалану жөніндегі нұсқаулық (Төлқұжат), дана	1



### ПАЙДАЛАНУ



#### 4.1. Қауіпсіздік шаралары

**Назар аударыңыз! Шырағданды қосу және орнату бойынша барлық жұмыстар желі қуаты сөндірілген кезде жүзеге асырылуы тиіс!**

- Ылғалдылығы жоғары орындарда (ванна бөлмелерінде және басқа) шамды пайдалануға тыйым салынады.
- Химиялық жемірлі және жарылу қаупі бар ортада пайдалануға рұқсат етілмейді.
- Пайдалану барысында шырағданмен көз келген жұмыстар желі қуаты сөндірілген кезде жүргізу қажет.
- Шырағданды тазарту үшін жұмсақ құрғақ мата қолдану қажет.
- Шырағданды тазарту үшін химиялық белсенді және жемір тазартушы құралдарды пайдаланбаңыз.

### 4.2. Пайдалану

Шырағдан қаптамасын ашыңыз. Желілік бейімдегіштің, баусымының және шырағданның сыртқы механикалық зақымдануларының болмауына көз жеткізіңіз.

Шырағданды көшекті бар құмыраға орнатыңыз. Телескопиялық бекіткішті шығара отырып шырағдан қондырғысының биіктігін 0,2 бастан 0,7 метрге дейін реттеуге болады. Қуат беру бейімдегішін шырағданға қосыңыз, «қосу» пернесін басып, оны желіге қосыңыз. Автоматты таймер іске қосылған жағдайда 16 сағатқа дейін, ал сөндірілген жағдайда 8 сағатқа дейін жұмыс істеу уақытын белгілейді.

### 5. ҚЫЗМЕТ КӨРСЕТУ

Шырағданда жарық көздері ретінде ауыстыруды талап етпейтін сәуле шығаратын диодтар орнатылған.

### 6. ТАСЫМАЛДАУ ЖӘНЕ САҚТАУ

Бұйымды тасымалдау және сақтау, механикалық зақымдар мен атмосфералық жауын-шашынның өсерінен сақтық шараларын сақтай отырып орауышта жүзеге асырылуы тиіс.

### 7. ӨТКІЗУ

Оқу және медициналық мекемелерде пайдалану үшін арналмаған.

### 8. КӘДЕГЕ ЖАРАТУ

Бұйымды өткізу аумағы заңнамасының талаптарына сәйкес кәдеге жарату қажет.

### 9. ЫҚТИМАЛ АҚАУЛЫҚТАР МЕН ОЛАРДЫ ЖООУ ТӘСІЛДЕРІ



**Назар аударыңыз! Бұйымның ықтимал ақауларын жоюмен байланысты барлық жұмыстар сөндірілген желі қуаты кезінде жүзеге асырылуы тиіс!**

Шырағдан жұмыс істемейді	- қуат берудің 230В желілік кернеуінің болуын тексеріңіз - шырағданның желілік бейімдегішін жалғасын тексеріңіз
--------------------------	--

Егер бұл тәсілдер Сізге көмектеспесе, ақауды жою үшін білікті мамандардың көмегіне жүгініңіз.

### 10. БҰЙЫМ ТУРАЛЫ МӘЛІМЕТТЕР

Бұйымның атауы:	Өсімдіктерді өсіруге арналған жарықдиодты фито шырағдан
Бұйымның типі	Үстел үстінде
Бұйымның үлгісі	FIТО-20W-QLED-G және FIТО-20W-QLED-W
Тауарлық белгі	«ЭРА»
Өндіруші ел	Қытай
Өндірушінің атауы	АТЛ Бизнес (Шэньчэнь) КО., ЛТД
Өндірушінің мекенжайы	ҚХР, 518054, Шэньчжэнь, Наньшань Дистрикт, Чуанье стрит, Нос Баоличэн Билдинг, рум 901
Өндірушімен хабарласуға арналған ақпарат	atl_company@163.com
Импорттаушы:	Импорттаушы туралы ақпарат жеке орауышта орналасқан заттаңбада көрсетілген.
Нормативтік құжаттарға сәйкестік	Бұйым КО ТР 004/2011 «Төмен вольтті жабдықтың қауіпсіздігі туралы», КО ТР 020/2011 «Техникалық құралдардың электрлік үйлесімділігі» талаптарына сәйкес келеді.
Өндірілген күні:	

### 8. КЕПІЛДІКТІ МІНДЕТТЕМЕЛЕР

8.1. Осы нұсқаулықта жазылған пайдалану шарттарын сақтаған жағдайда, шырағданды қолданудың кепілдік мерзімі сатылған күннен бастап 24 айды құрайды.

8.2. Шырағданды қайтару/айырбастау, тұтынушылардың құқықтарын қорғау жөніндегі заңнамамен белгіленген мерзімдерде және негіздер бойынша тұтынушыға тауарды өткізген бөлшек сауда сатушысында жүзеге асырылады.

8.3. Шырағданды қайтару/айырбастау механикалық зақымдарсыз және толық жинақталымда жүзеге асырылады.

Шырағдан келесі жағдайларда кепілді қызмет етуге жатпайды:

- механикалық зақымданулары немесе корпусты немесе бейімдегішті ашу іздері болғанда;
- осы нұсқаулықта жазылған пайдалану шарттарын бұзғанда.

Сату орны	Сату күні	Дүкеннің мөртаңбасы және сатушының қолы
-----------	-----------	---

# ӨСҮМДҮКТӨРДҮ ӨСТҮРҮҮ ҮЧҮН ЭРА ФИТО ШАМЧЫРАГЫ Гүл карапалары үчүн ЭРА ФИТО-12W-FLED ФИТО шамчырагы ПАЙДАЛАНУУ БОЮНЧА КОЛДОНМО (ПАСПОРТ)



Урматтуу сатып алуучу!

ЭРА товардык белгиси менен өндүрүмдү сатып алгандыгыңыз үчүн Сизге ыраазычылык билдиребиз!

Ушул документ жарык диоддуу ЭРА фито шамчырактарына колдонулат

«Карапалар үчүн ЭРА ФИТО-12W-FLED ФИТО шамчырагы» жана аны туташтыруу, пайдалануу, ташуу, сактоо жана утилизациялоо боюнча колдонуу үчүн арналаган.

! Буюмду колдонордун алдында бул колдонмону көңүл коюп окуп чыгыңыз жана пайдалануунун аягына чейин аны сактаңыз.

! Коркунучтуу таасирлердин түрлөрү жөнүндө маалымат

Буюм адамдын саламаттыгы үчүн, анын пайдалануу эрежелери сакталган учурда буюмдун кызмат мөөнөтүнүн ичинде пайдалануу процессинде белүнүп чыга турган коркунучтуу жана зыяндуу заттар жок.



## ЭСКЕРТҮҮ: ӨЗГӨРМӨЛҮ 230В ЧЫҢАЛУУСУ ӨМҮР ҮЧҮН КОРКУНУЧТУУ!

### 1. ЖАЛПЫ МААЛЫМАТ

Фито шамчырак «ЭРА ФИТО-12W-FLED» гүл карапаларындагы өсүмдүктөргө жарык жеткирүү үчүн арналган.

Шамчырактын жарыгынын түсү - кызгылт.

Шамчырак ББ ТР 004/2011 «Төмөн вольттуу жабдуулардын коопсуздугу жөнүндө» талаптарына ылайык келет.

ББ ТР 020/2011 «Техникалык каражаттардын электромагниттик шайкештиги» талаптарына ылайык келет жана кызмат мөөнөтү аяктагандан кийин өмүр, адамдардын саламаттыгы жана курчап турган чөйрө үчүн коркунуч жаратпайт.

Товар тастыкталган.

### 2. ТЕХНИКАЛЫК МҮНӨЗДӨМӨЛӨР

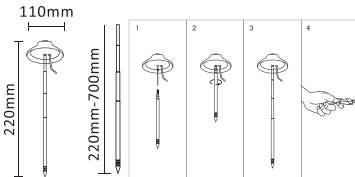
Өзгөрмөлүү токтун азык чыңалуусу, В	220-240	
Тармактын жыштыгы, Гц	50/60	
Керектелүүчү кубаттуулук, Вт, көп эмес	12	
Жарык агымы	94	
Фотосинтетикалык фотондук агым, мкмоль/с	15	
Диммирлөө	Жок	
Пайдалануу температурасы, °С	+1...+35	
Салыштырмалуу нымдуулук, %, көп эмес	80	
Буюмду коргоо даражасы	IP20	
Кызмат мөөнөтү, саат	30 000	

### 2.1 НУРДАНУУНУН СПЕКТРОГРАММАСЫ

### 3. КОМПЛЕКТҮҮЛҮГҮ

Жеткирил берүүнүн комплектине төмөнкүлөр кирет:

- Шамчырак, даана 1
- Тармактык ыңгайлаштыргыч, даана 1
- Телескопиялык бакан 1
- Таңгак, комплект 1
- Пайдалануу боюнча колдонмо (Паспорт), нуска. 1



### 4. ПАЙДАЛАНУУ

#### 4.1. Сактык чаралары

**Көңүл бургула! Лампаны туташтыруу жана орнотуу боюнча бардык иштер тармактын өчүрүлгөн азыгында аткарылууга тийиш!**

- Жогорку нымдуулуктагы жерлерде лампа менен колдонууга тыюу салынат (ванна бөлмөлөрү ж.б.).

- Химиялык агрессивдүү жана жарылууга кооптуу чөйрөлөрдө пайдаланууга жол берилбейт.

- Шамчырак пайдалануу процессиндеги бардык иштерди, азыктандырууну өчүрүп жүргүзүү керек.

- Шамчыракты тазалоо үчүн жумшак, кургак кездемени колдонуу зарыл.

- Шамчыракты тазалоо үчүн химиялык активдүү жана агрессивдүү тазалоочу каражаттарды колдонбонуз.

#### 4.2. Пайдалануу

Шамчыракты таңгактан чыгарыңыз. Тармактык ыңгайлаштыргычтын, шнурдун жана шамчырактын зыян болбогандугуна ынаньңыз.

Шамчыракты көчөтү бар карапага орнотуңуз. Телескопиялык бекиткичи алдыга чыгарып шамчыракты орнотууну бийиктигин 0,2 ден 0,7 метрге чейин жөндөсө болот. Азык ыңгайлаштыргычын шамчыракка туташтырыңыз, «күй» баскычын басып, аны тармакка кошуңуз. Автоматтык таймер күйгүзүлгөн абалда 16 саат, ал эми өчүрүлгөн абалда 8 саат иштөө убакытын орнотот.

#### 5. ТЕЙЛӨӨ

Шамчырактагы жарыктын булагы катары алмаштырууну талап кылбаган жарык чыгаруучу диоддор орнотулган.

#### 6. ТАШУУ ЖАНА САКТОО

Буюмду ташуу жана сактоо механикалык бузулуудан жана атмосфералык жаандын таасиринен сактык чараларын сактоо менен таңгактарда өндүрүлүүгө тийиш.

#### 7. САТУУ

Сатуу жана окуу жана медициналык мекемелерде пайдалануу үчүн арналган эмес.

#### 8. УТИЛИЗАЦИЯЛОО

Буюмду сатуу аймагынын мыйзамдарынын талаптарына ылайык утилизациялоо зарыл.

#### 9. МҮМКҮН БОЛГОН БУЗУЛУУЛАР ЖАНА АЛАРДЫ ЖОЮУ ЫКМАЛАРЫ



**Көңүл бургула! Буюмдун мүмкүн болгон бузулуулары менен байланышкан жумуштар, электр камсыздоо тармагы өчүрүлгөндө аткарылууга тийиш!**

Шамчырак иштейт	- электр камсыздоо тармагында 230В чыңалуу бар болгонун текшериниз - шамчырактын тармактык ыңгайлаштыргыч менен байланышын текшериниз
-----------------	--

Эгерде бул ыкмалар Сизге жардам бербесе, бузулууларды четтетүү үчүн квалификациялуу адистерге жардамга кайрылыңыз.

#### 0. БУЮМ ТУУРАЛУУ МААЛЫМАТ

Буюмдун аталышы:	Өсүмдүктөрдү өстүрүү үчүн жарык диоддуу фито шамчырагы
Буюмдун түрү	Гүл карапалары үчүн жарык диоддуу шамчырак
Буюмдун модели	ЭРА ФИТО-12W-FLED
Товардык белги	«ЭРА»
Даярдоочу мамлекет	Кытай
Даярдоочунун аталышы	АТЛ Бизнес (Шаньчэнь) КО., ЛТД
Даярдоочунун дареги	КЭР, 518054, Шаньчжэнь, Наньшань Дистрикт, Чуанье стрит, Нос
Даярдоочу менен байланышуу үчүн маалымат	Баоличэн Билдинг, рум 901
Импорттоочу:	at1_company@163.com
Ченемдик документтерге ылайык келет	Импорттоочу тууралуу маалымат жеке таңгакта жайгаштырылган энбелгиде көрсөтүлгөн.
Даярдоо күнү:	Буюм талаптарга жооп берет ББ ТР 004/2011 «Төмөн вольттуу жабдуунун коопсуздугу жөнүндө», ББ ТР 020/2011 «Техникалык каражаттардын электромагниттик шайкештиги»

#### 8. КЕПИЛДИК МИЛДЕТТЕНМЕ

8.1. Шамчыракты пайдалануунун көпилдик мөөнөтү, бул колдонмодо баяндалган пайдалануу шарттарын сактоо менен, сатылган күндөн тартып 24 ай.

8.2. Шамчыракты кайтарып берүү/алмаштырууну, керектөөчүлөрдүн укугун коргоо тууралуу мыйзамдар менен белгиленген мөөнөттө жана негизде, керектөөчүгө товарды саткан чекене сатуучу аткарат.

8.3. Шамчыракты кайтарып берүү/алмаштыруу механикалык бузулуусарыя жана толук комплектте болгондо аткарылат.

Шамчырактын көпилдик тейлөөсү төмөнкү учурларда болбойт:

- механикалык бузуулар же корпустуу же ыңгайлаштыргычты ачуу издери бар болсо;

- ушул колдонмодо жазылган эксплуатациялоо шарттары бузулса.

Сатуу жери	Сатуу күнү	Дүкөндүн бурч мөөрү жана сатуучунун колу
------------	------------	--

# РУКОВОДСТВО ПО ЭКСПЛУАТАЦИИ (ПАСПОРТ) ФИТО СВЕТИЛЬНИК "CROCUS" ДЛЯ ГОРШОЧНЫХ РАСТЕНИЙ FITO-12W-FLED



Уважаемый покупатель!

Благодарим Вас за покупку продукции под товарным знаком ЭРА!

Данный документ распространяется на фито светильник светодиодный ЭРА

«ФИТО Светильник для горшков ЭРА FITO-12W-FLED» и предназначен для руководства по его подключению, эксплуатации, транспортировке, хранению и утилизации.

! Внимательно изучите данное руководство перед использованием изделия и сохраните его до конца эксплуатации.

! Информация о видах опасных воздействий

Изделие не содержит опасных и вредных для здоровья человека веществ, которые могут выделяться в процессе эксплуатации в течение срока службы изделия при соблюдении правил его эксплуатации.



**ПРЕДОСТЕРЕЖЕНИЕ: ПЕРЕМЕННОЕ НАПРЯЖЕНИЕ 230В ОПАСНО ДЛЯ ЖИЗНИ!**

## 1. ОБЩИЕ СВЕДЕНИЯ

Фито светильник «ЭРА FITO-12W-FLED» предназначен для досвечивания растений в цветочных горшках. Цвет света светильника - розовый.

Светильник соответствует требованиям ТР ТС 004/2011 «О безопасности низковольтного оборудования»,

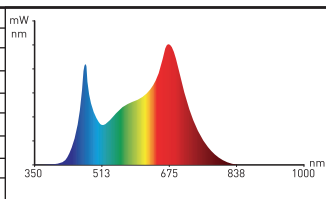
ТР ТС 020/2011 "Электромагнитная совместимость технических средств" и не представляет опасности для жизни, здоровья людей и окружающей среды после окончания срока службы.

Товар сертифицирован.

## 2. ТЕХНИЧЕСКИЕ ХАРАКТЕРИСТИКИ

Напряжение питания переменного тока, В.	220-240
Частота сети, Гц.	50/60
Потребляемая мощность, Вт, не более	12
Фотосинтетический фотонный поток, мкмоль/с	15
Диммирование	Нет
Температура эксплуатации, °С	+1...+35
Относительная влажность, %, не более	80
Степень защиты изделия	IP20
Срок службы, часов	30 000

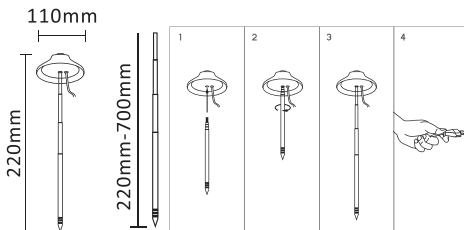
## 2.1 СПЕКТРОГРАММА ИЗЛУЧЕНИЯ



## 3. КОМПЛЕКТНОСТЬ

В комплект поставки входит:

-Светильник, шт.	1
-Сетевой адаптер, шт.	1
-Телескопический шест	1
-Упаковка, комплект	1
-Руководство по эксплуатации (Паспорт), экз.	1



## 4. ЭКСПЛУАТАЦИЯ

### 4.1. Меры безопасности

- Запрещается пользоваться светильником в местах повышенной влажности (ванные комнаты и др.).
- Не допускается эксплуатация в химически агрессивных и взрывоопасных средах.
- Любые работы со светильником в процессе эксплуатации, необходимо производить при отключенном питании.
- Для чистки светильника необходимо использовать мягкую сухую ткань.
- Не используйте для чистки светильника химически активные и агрессивные чистящие средства.

## 4.2. Использование

Распакуйте светильник. Убедитесь в отсутствии повреждений сетевого адаптера, шнура и светильника.

Установите светильник в горшок с рассадой. Выдвигая телескопический крепеж можно регулировать высоту установки светильника

от 0,2 до 0,7 метра. Подсоедините адаптер питания к светильнику, включите его в сеть, нажав клавишу «вкл».

## 5. ОБСЛУЖИВАНИЕ

В качестве источников света в светильнике установлены светоизлучающие диоды, не требующие замены.

## 6. ТРАНСПОРТИРОВКА И ХРАНЕНИЕ

Транспортировка и хранение изделия должны производиться в упаковке с соблюдением мер предосторожности

от механических повреждений и воздействия атмосферных осадков.

## 7. РЕАЛИЗАЦИЯ


Не предназначен для реализации и использования в учебных и медицинских учреждениях.

## 8. УТИЛИЗАЦИЯ

Изделие необходимо утилизировать согласно требованиям законодательства территории реализации.

## 9. ВОЗМОЖНЫЕ НЕИСПРАВНОСТИ И СПОСОБЫ ИХ УСТРАНЕНИЯ

Внимание! Все работы связанные, с устранением возможных неисправностей изделия, должны осуществляться при отключенном питании сети!



Светильник не работает	- проверьте наличие сетевого напряжения питания 230В - проверьте соединение светильника с сетевым адаптером
------------------------	--

Если эти способы Вам не помогли, для устранения неисправности обратитесь за помощью к квалифицированным специалистам.

## 8. СВЕДЕНИЯ ОБ ИЗДЕЛИИ

Наименование изделия:	Фито светильник светодиодный для выращивания растений
Тип изделия	Светильник для цветочных горшков
Модель изделия	ЭРА FITO-12W-FLED
Товарный знак	«ЭРА»
Страна изготовитель	Китай
Наименование изготовителя	АТЛ Бизнес (Шэньчжэнь) КО., ЛТД
Адрес изготовителя	КНР, 518054, Шэньчжэнь, Наньшань Дистрикт, Чуанье стрит, Нос Баоличэн Билдинг, рум 901
Информация для связи с изготовителем	atl_company@163.com
Импортер:	Информация об импортере указана на этикетке, расположенной на индивидуальной упаковке.
Соответствие нормативным документам	Изделие соответствует требованиям ТР ТС 004/2011 «О безопасности низковольтного оборудования», ТР ТС 020/2011 "Электромагнитная совместимость технических средств"
Дата изготовления:	

## 8. ГАРАНТИЙНЫЕ ОБЯЗАТЕЛЬСТВА

8.1. Гарантийный срок эксплуатации светильника составляет 24 месяца со дня продажи, при условии соблюдения условий эксплуатации, изложенных в данном руководстве.

8.2. Возврат/обмен светильника осуществляется у розничного продавца, реализовавшего товар потребителю, в сроки и по основаниям, установленным законодательством о защите прав потребителей.

8.3. Возврат/обмен светильника осуществляется без механических повреждений и при полной комплектации.

Светильник не подлежит гарантийному обслуживанию в случае:

- наличия механических повреждений или следов вскрытия корпуса или адаптера;
- нарушения условий эксплуатации изложенных в данном руководстве.

Место продажи	Дата продажи	Штамп магазина и подпись
---------------	--------------	--------------------------