



426028, Россия, г. Ижевск,
ул. Пойма, 25, ООО "ГАЛЕОН".
тел. (3412) 50-59-32, 50-69-11
www.akvilon-izh.ru
info@akvilon-izh.ru

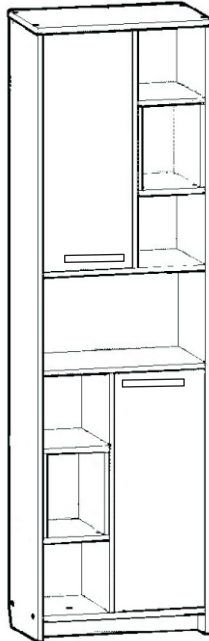


Зефир №5.4 Шкаф-пенал.

индекс: 3 04.01.04

ГАБАРИТЫ:

Ширина - 600мм
Глубина - 436мм
Высота - 2100мм



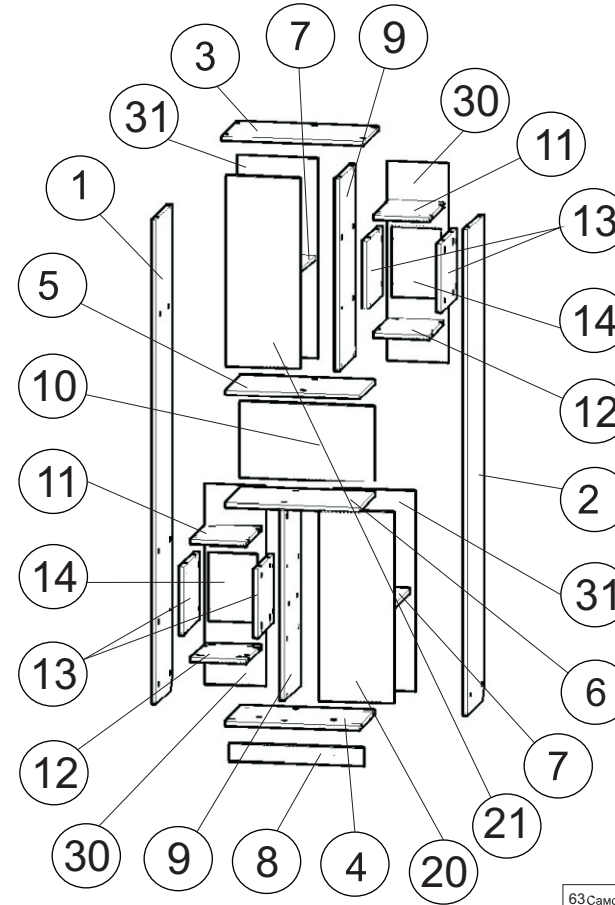
**Претензии по качеству принимаются при наличии
упаковочных ярлыков!!!**

Изготовитель оставляет за собой право вносить
незначительные изменения.

Продукция изготовлена в соответствии с ГОСТ 16371-2014
"Мебель. Общие технические условия."

Сборку изделия производить согласно данной инструкции.

Внимание! Рекомендуем для сборки данного изделия
обратиться к опытному сборщику мебели!
Перед началом сборки внимательно ознакомьтесь с инструкцией.



Сборочные элементы

| № | Н-ие: | Р-р: | Кол-во: |
|-------|--------------------|-----------|---------|
| 1,2 | Бок левый, прав. | 2080x 430 | 2 |
| 3 | Крыша | 600x 432 | 1 |
| 4,5,6 | Дно, щит | 566x 428 | 3 |
| 7 | Полка | 314x 410 | 2 |
| 8 | Цоколь | 566x70 | 1 |
| 9 | Перегородка | 822x 427 | 2 |
| 10 | Задняя стенка | 566x318 | 1 |
| 11,12 | Щит | 234x 426 | 4 |
| 13 | Перегородка | 290x 425 | 4 |
| 14 | Задняя стенка | 290x202 | 2 |
| 20,21 | Фасад | 814x308 | 2 |
| 30 | Задняя стенка(ДВП) | 852x256 | 2 |
| 31 | Задняя стенка(ДВП) | 852x338 | 2 |



14 шт.

4 Саморез 4x40



2шт.

3 Саморез 4,2x32



4 шт.

72 Полкодержатель



8 шт.

6 Навес



2 шт.

56 Футорка 5x10.



8 шт.

55 Заглушка эксцентрика



32 шт.

63 Саморез 4 x30



4шт.

8 Дюбель



2 шт.

54 Дюбель эксцентрика



48 шт.

59. Петля вкладная.



4 шт.

52 Заглушка конфирмата



12 шт.

87 Ключ



1 шт.

65 Саморез 3.5x16



120 шт.

67 Шуруп 3x20



8шт.

53 Эксцентрик



48 шт.

62 Ручка



2 шт.

51 Винт-конфирмат



72шт.

73 Подпятник

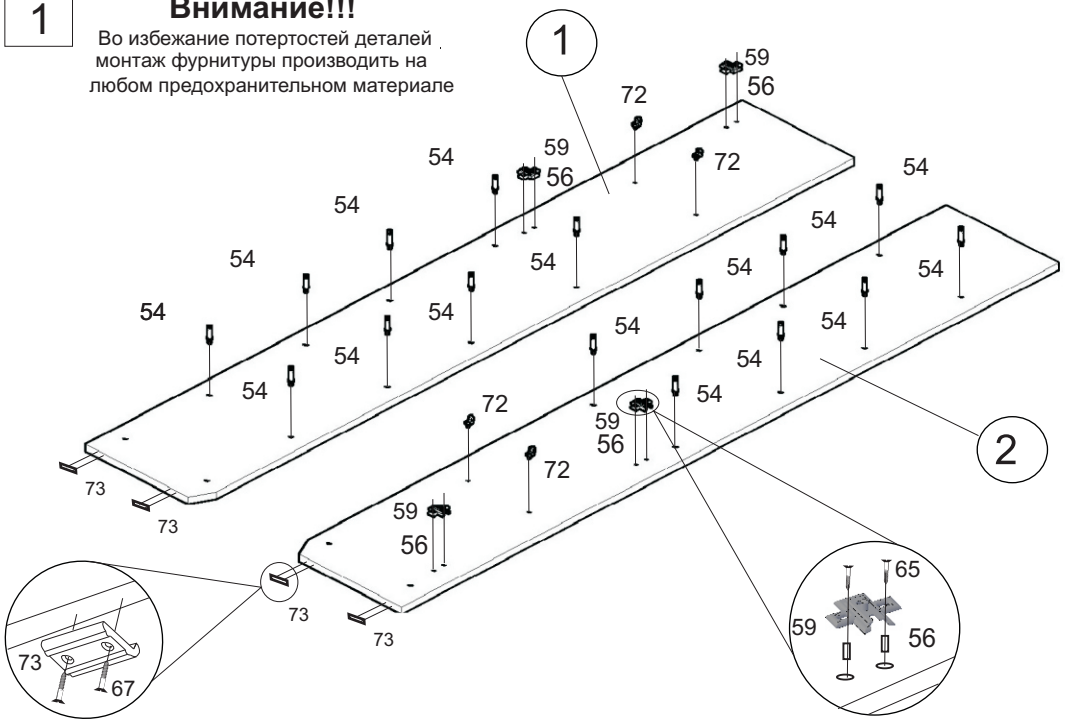


4 шт.

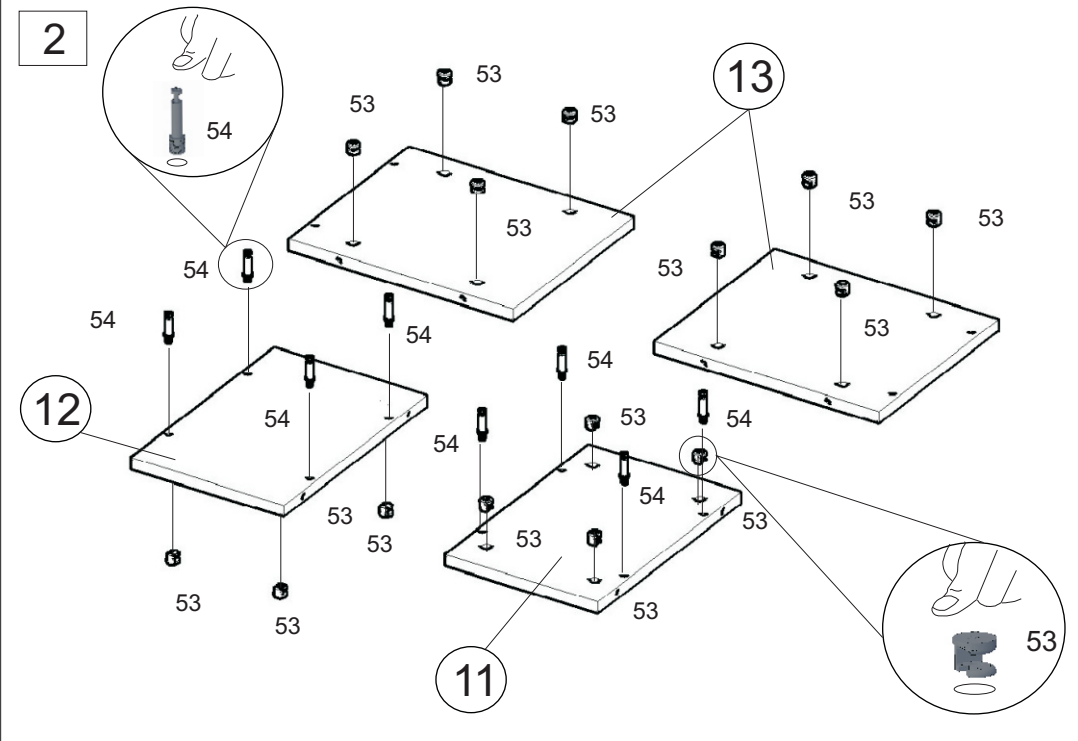
1

Внимание!!!

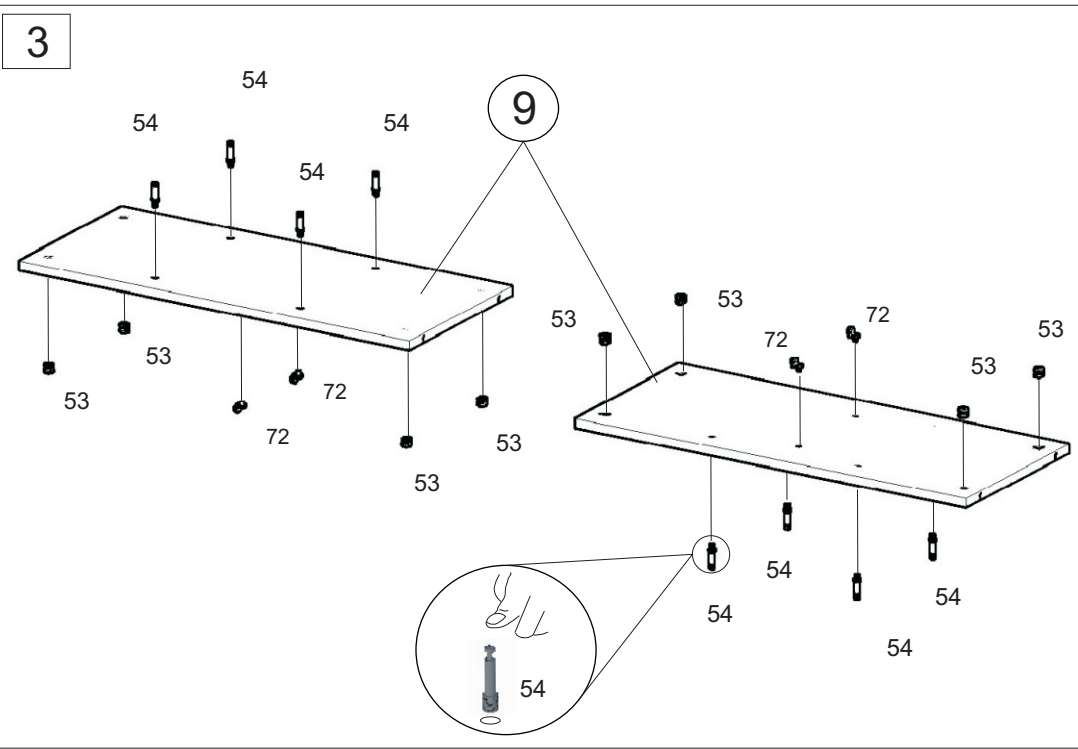
Во избежание потертостей деталей ,
монтаж фурнитуры производить на
любом предохранительном материале



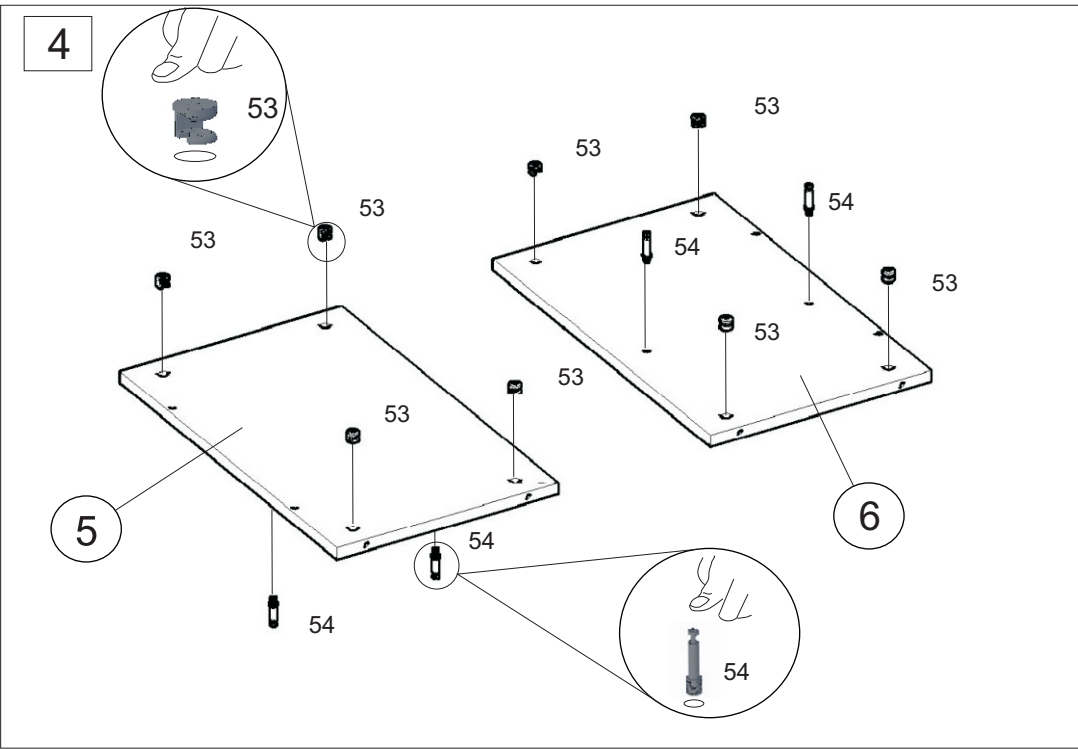
2



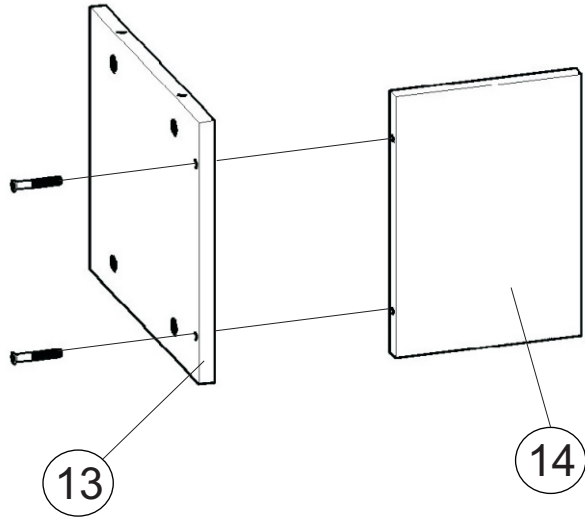
3



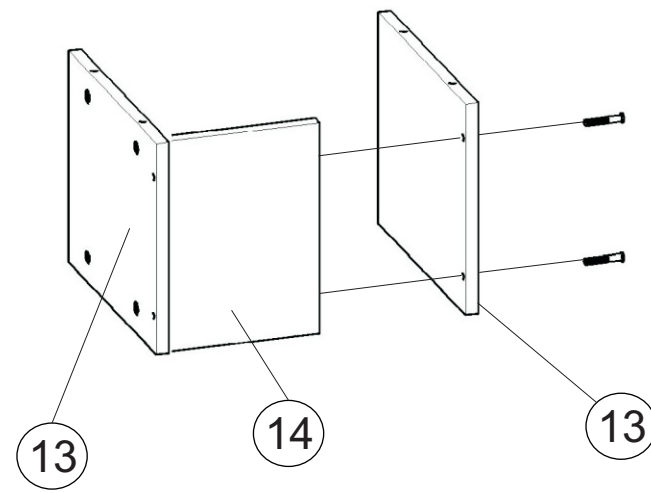
4



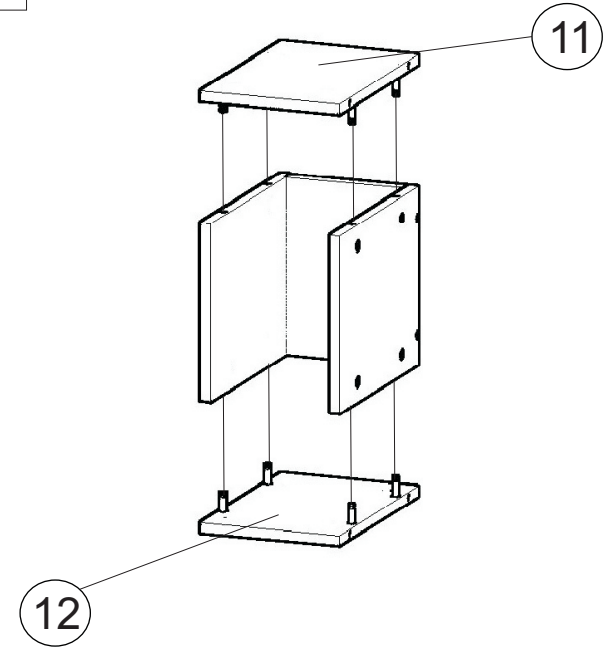
5



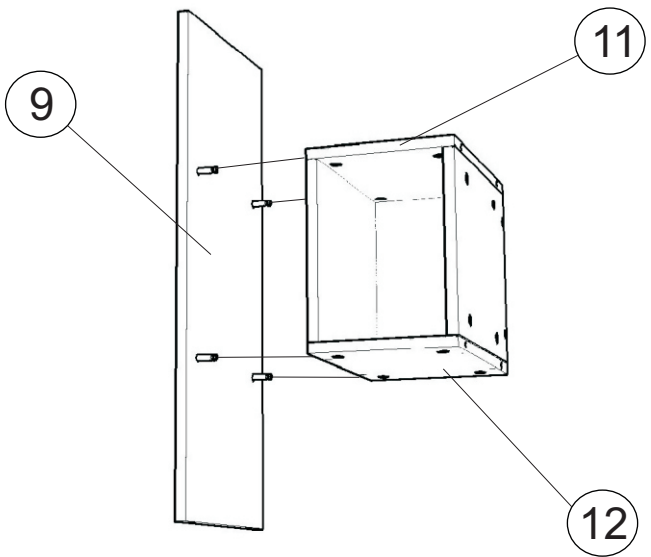
6



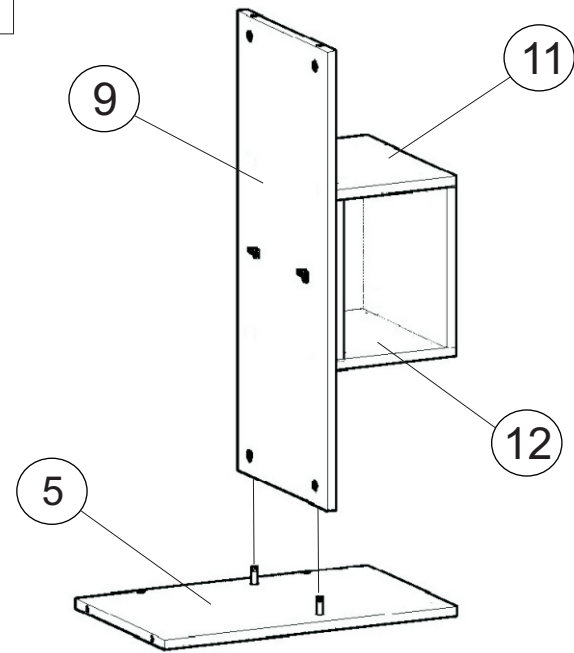
7



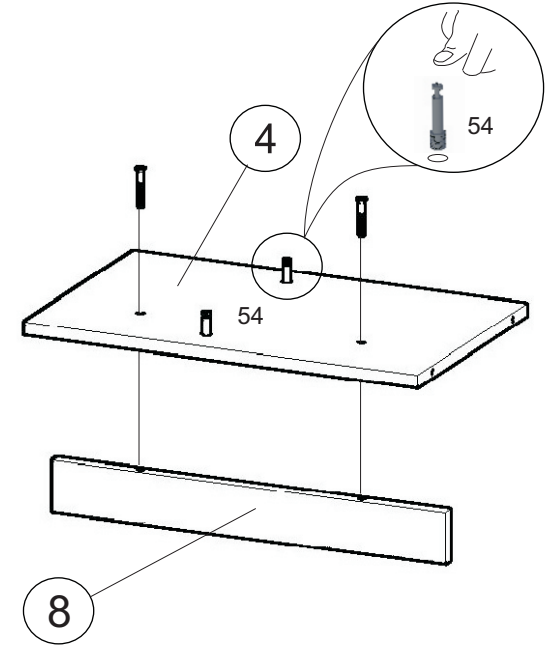
8

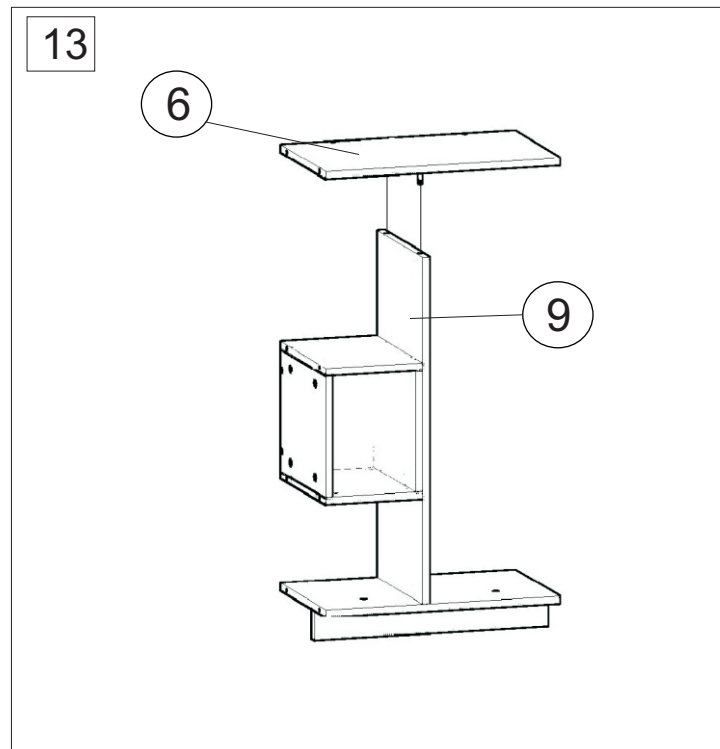
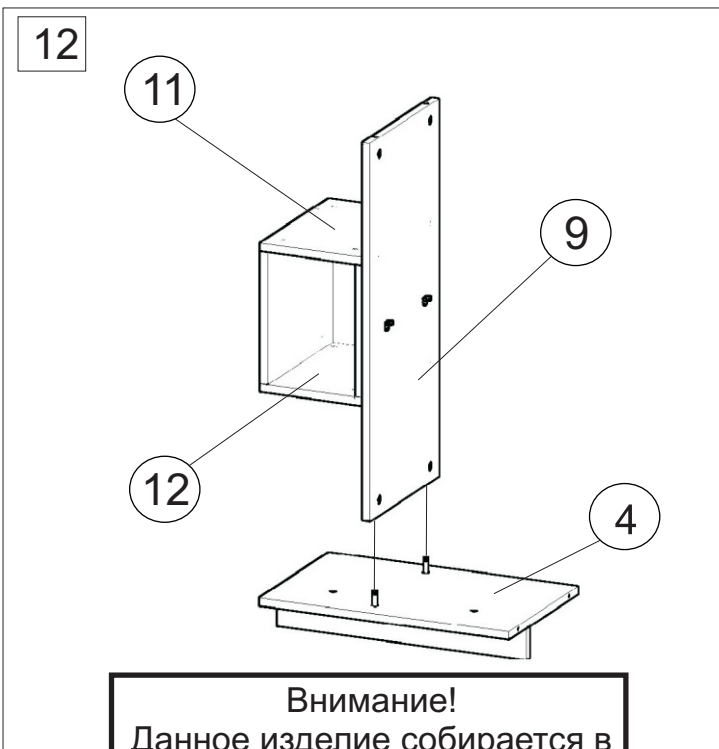
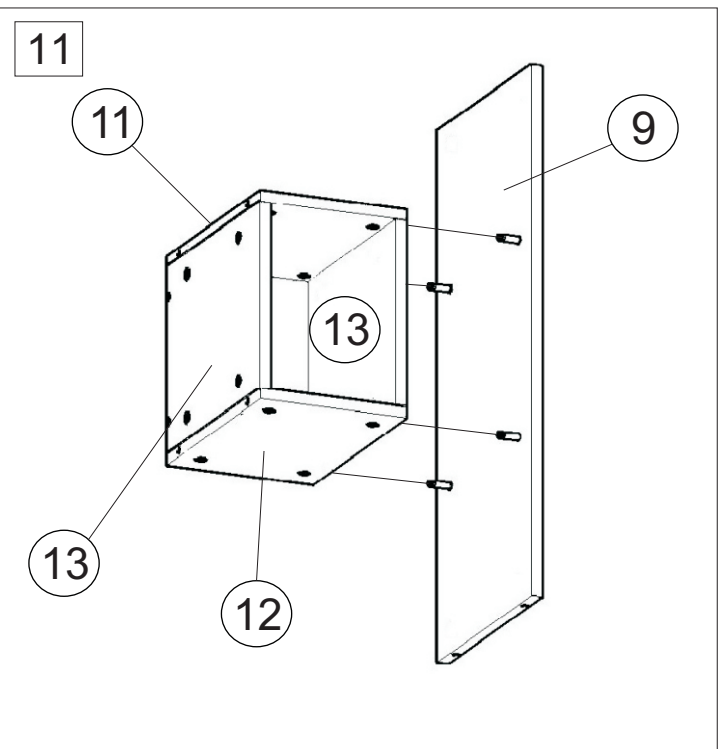


9

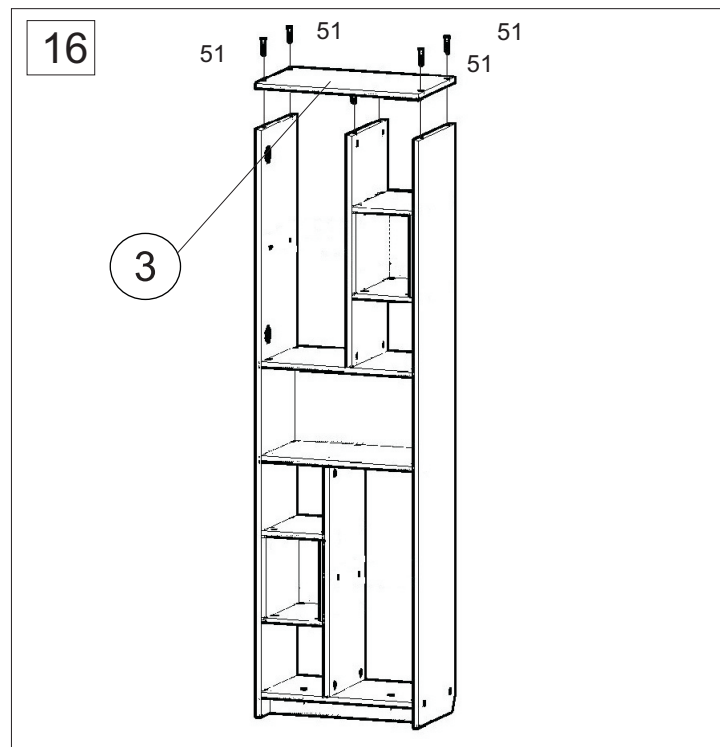
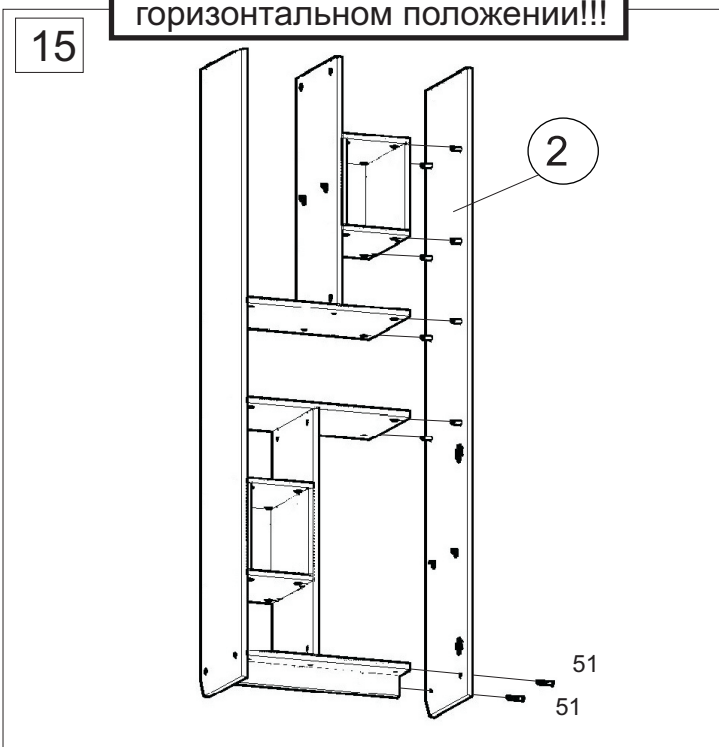
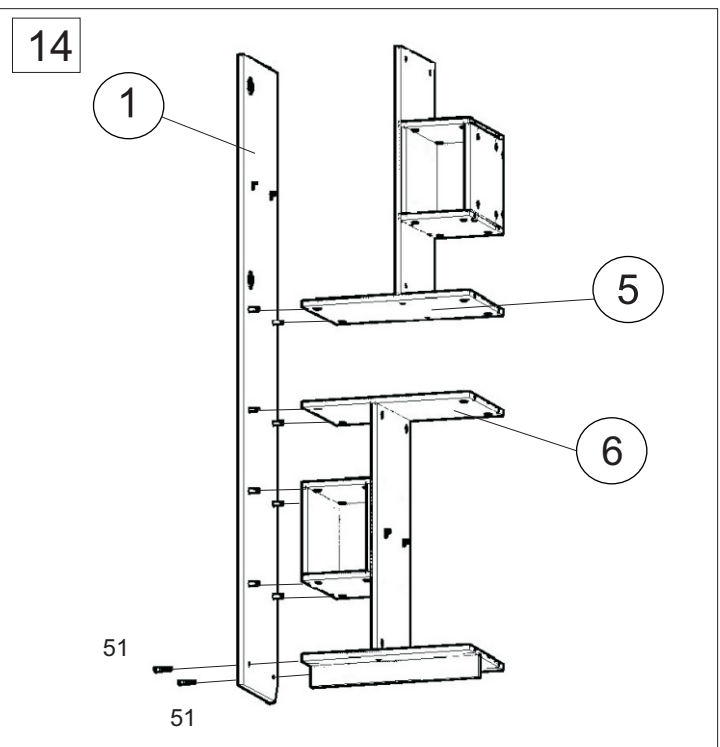


10

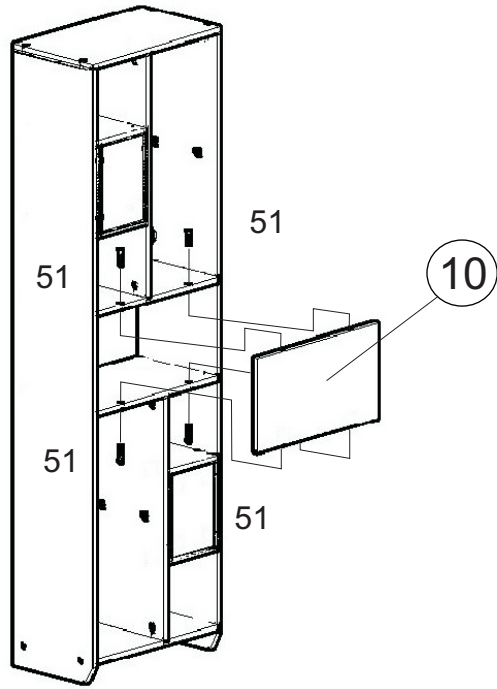




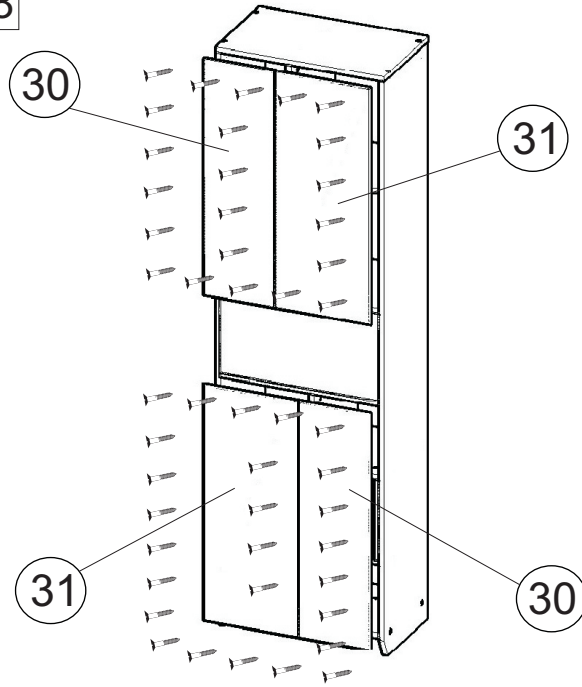
Внимание!
Данное изделие собирается в горизонтальном положении!!!



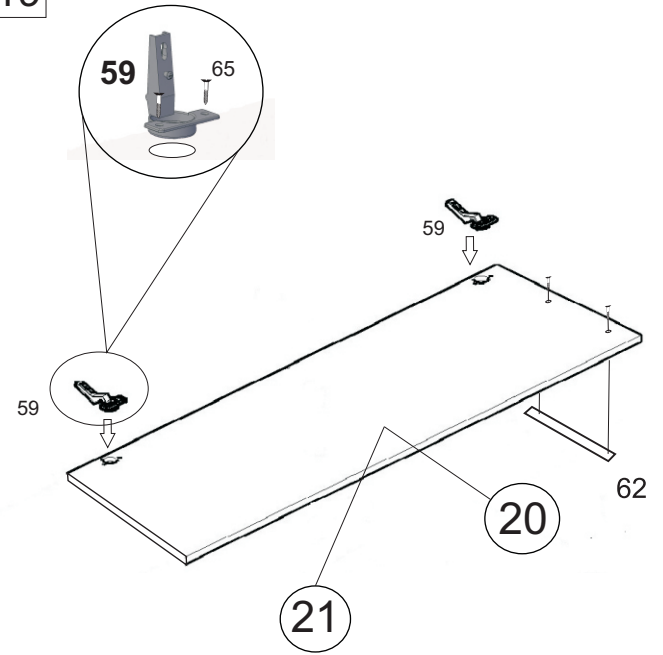
17



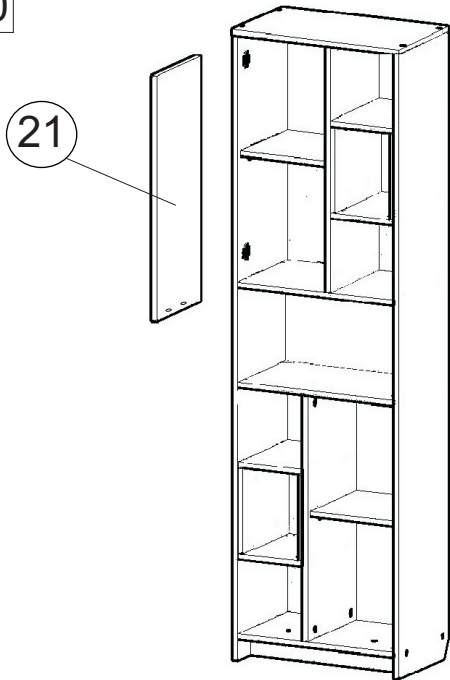
18



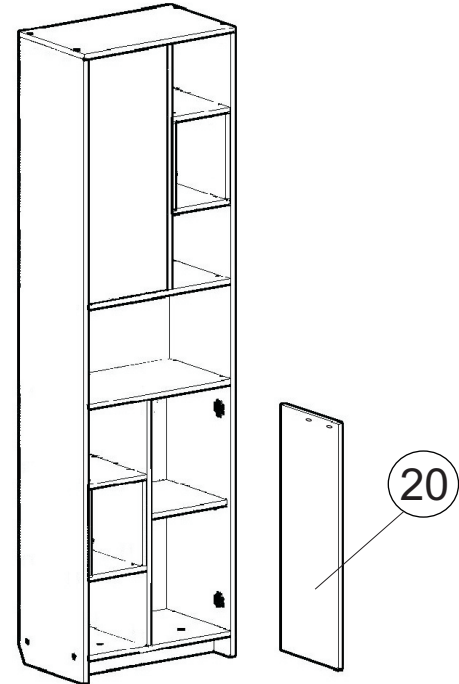
19

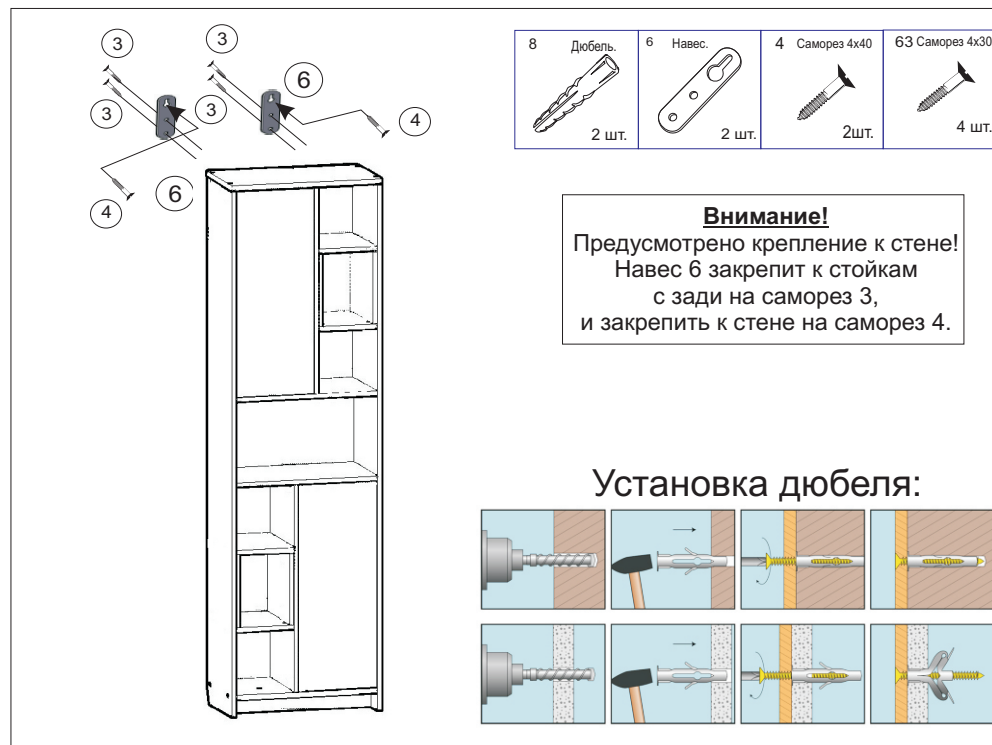


20



21





После окончания сборки установить полку 6 на полкодержатели. во всех видимых местах в головку конфирмата 51 установить заглушку конфирмата 52.

После установки шкафа на место при необходимости отрегулировать двери



Инструкция по сборке представляет собой логическую последовательность действий с помощью которой без труда можно собрать мебельное изделие в домашних условиях.

Что необходимо для сборки:

Отвёртка:

- крестовая PZ 2, молоток

Рекомендации и предостережения при сборке мебели:

1. Сборку мебели необходимо производить на ровной, чистой и твердой поверхности;
2. Во избежание повреждения поверхности деталей мебели рекомендуется на месте сборки положить мягкую толстую ткань или гофрокартон от упаковки.
3. Сборку можно производить непосредственно на месте установки мебельного изделия, так как изделие собирается в вертикальном положении (стоя) и не требует много места для сборки;
4. Перед началом сборки внимательно ознакомьтесь с инструкцией по сборке;
5. Обязательно следуйте установленной последовательности в инструкции (1, 2, 3, и т. д.) для более качественного результата сборки.

Рекомендации по эксплуатации и уходу за мебелью:

- мебель эксплуатировать в проветриваемом, сухом помещении,
- не устанавливать вплотную к отопительным приборам,
- не ставить на поверхность горячие предметы,
- не ставить под прямые солнечные лучи, так как под их воздействием может измениться цвет лицевых поверхностей изделия,
- лицевые поверхности оберегать от механических повреждений, от попадания растворителей, щелочей, кислот и воды. (если такое произошло, незамедлительно протереть мягкой и быстро впитывающей тканью!)
- чистку поверхностей из ЛДСП производить сухой или пропитанной специальным средством мягкой тканью (фланель, сукно, плюш, миткаль и т.п.)
- для чистки стеклянных поверхностей используются специальные средства (предназначенные для стеклянных поверхностей!).
- поверхность из ЛДВП (задняя спинка изделия, дно ящиков) производить только сухой мягкой тканью.
- запрещено использовать в качестве чистящих средств, растворители, соду и средства, содержащие абразивные материалы,
- в мебели, имеющей крепление болтами, винтами, шурупами, при ослаблении соединений необходимо их периодически подтягивать!

Гарантийный срок эксплуатации 24 месяца.