

OFFICE KIT

ПЕРЕПЛЁТНОЕ УСТРОЙСТВО

B2108

ИНСТРУКЦИЯ ПО ЭКСПЛУАТАЦИИ



12

перфорация
листов

A4

max.
формат

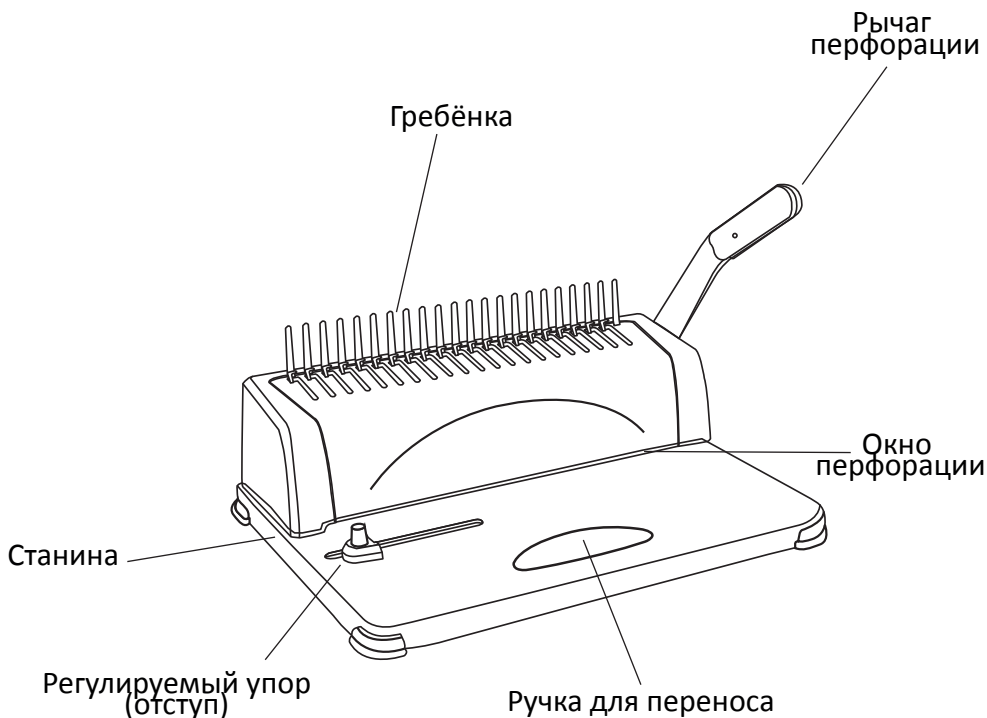
350

объем
блока

21

кол-во
пробиваемых
отверстий

ФУНКЦИОНАЛ




ВНИМАНИЕ



- Прочитайте инструкцию перед использованием.
- Не позволяйте детям пользоваться устройством.
- Не устанавливайте устройство вблизи воды или источников тепла.
- Не пытайтесь пробить большее количество листов, чем рекомендуется. Это может привести к повреждению устройства.


ПЕРЕПЛЁТ

1



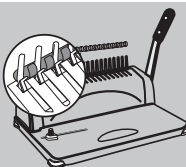
Поместите в слот перфорации не более 12-ти листов.

2



Опустите рычаг перфорации вниз.

3




Чтобы переплести документ, поместите пластиковую пружину разомкнутой частью вверх.

4




Разожмите пружину, подняв рычаг вверх.

5



Поместите в разомкнутую пружину перфорированный документ, начиная с обложки.

6



Зажмите пружину, опустив рычаг вниз.

РЕКОМЕНДАЦИИ

- Используйте переплётчик только на устойчивой поверхности.
- Прежде чем пробивать документ, используйте тестовые листы, чтобы убедиться, что устройство было настроено правильно.
- Регулярно опустошайте лоток для отходов.
- Переносите устройство держа его специальную ручку.
- Не разбирайте и не пытайтесь самостоятельно ремонтировать переплётную машину.

ХАРАКТЕРИСТИКИ

Объем переплетаемого блока	350 листов/38 мм пружина
Формат бумаги	A4, A5
Шаг пружины	9/16
Перфорация листов	12
Количество пробиваемых отверстий	21
Длина/глубина перфорации, мм	300/1,2
Вид перфорации	ручной
Габариты, мм/вес, кг	385x275x360/3,46