

ГАРАНТИЙНЫЙ ТАЛОН

Наименование изделия _____
Артикул _____ Дата продажи _____
ГАРАНТИЙНЫЙ СРОК - 18 МЕСЯЦЕВ
Ф.И.О. продавца _____
Подпись продавца _____ М.П. _____

ПРЕТЕНЗИЙ К ТОВАРУ НЕ ИМЕЮ КОМПЛЕКТНОСТЬ ПРОВЕРЕНА
Подпись покупателя _____

ВНИМАНИЮ ПОКУПАТЕЛЕЙ!

Древесина является природным материалом и поэтому имеет различные узоры и цветовые нюансы. Неравномерность узоров, отличие расцветки отдельных частей мебели или небольшие сучки являются типичными для всех высокосортных изделий из древесины. Это не может быть причиной для рекламаций. Сжигие или растяжение выражают собой последствия напряжений внутри древесины, появляющихся из-за разницы между влажностью и температурой.

Древесина живая!

Качество и комплектность мебели рекомендуется проверять в магазине при покупке в распакованном виде. Сборка изделий производится согласно порядку, изложенному в инструкции. Для обеспечения долговечности и сохранности изделий необходимо соблюдать правила ухода за мебелью.

За механические повреждения и некомплектность приобретенной мебели предприятие-изготовитель претензий не принимает

Транспортирование и хранение: Мебель транспортируют любыми видами транспорта в крытых транспортных средствах, а также в контейнерах. В пределах одного населенного пункта мебель допускается перевозить открытым автотранспортом

при условии предохранения ее от повреждения, загрязнения и атмосферных осадков. Транспортирование осуществляют в соответствии с правилами перевозки грузов, действующими на каждом виде транспорта. Изделия мебели должны храниться в крытых помещениях получателя при температуре не ниже + 2*°0 и относительной влажности воздуха от 45 до 70 %.

ЭКСПЛУАТАЦИЯ И УХОД ЗА МЕБЕЛЬЮ

Эксплуатировать мебель в помещениях с относительной влажностью воздуха 50-55% при температуре не ниже +15°С.

В процессе эксплуатации не рекомендуется: устанавливать мебель вблизи источников тепла, без необходимости оставлять двери открытыми, устанавливать мебель и зеркала под прямыми солнечными лучами.

Рекомендуется: периодически затягивать ослабленные болтовые и винтовые соединения. Удаление пыли с отделанных поверхностей необходимо производить сухой мягкой тканью. Не допустимо применение средств, не предназначенных для ухода за мебелью.

ПОРЯДОК ПРЕДЪЯВЛЕНИЯ ПРЕТЕНЗИЙ

Претензии по качеству мебели направляются покупателем непосредственно в магазин, где она была приобретена, с обязательным приложением гарантийного талона на изделие и товарного чека. Изделия без чека, а также имеющие механические повреждения или другие признаки нарушения эксплуатации гарантийному ремонту не подлежат.

Отзывы и предложения просим Вас направлять по адресу: 350059, г. Краснодар, ул. Уральская, 116/4.

000 "КУБАНЬЛЕССТРОЙ"

Россия, Краснодарский край, 350059, г. Краснодар, ул. Уральская 116/4

e-mail: kls98@mail.ru

тел./факс: (861) 231-72-86, 231-66-58

Московское представительство:

Московская область, г. Подольск, ул. Комсомольская, д. 1

e-mail: liel1@mail.ru

тел: (495) 763-89-47, 763-87-04, 763-85-46. факс: 8 (4967) 55-59-25

www.liel.ru


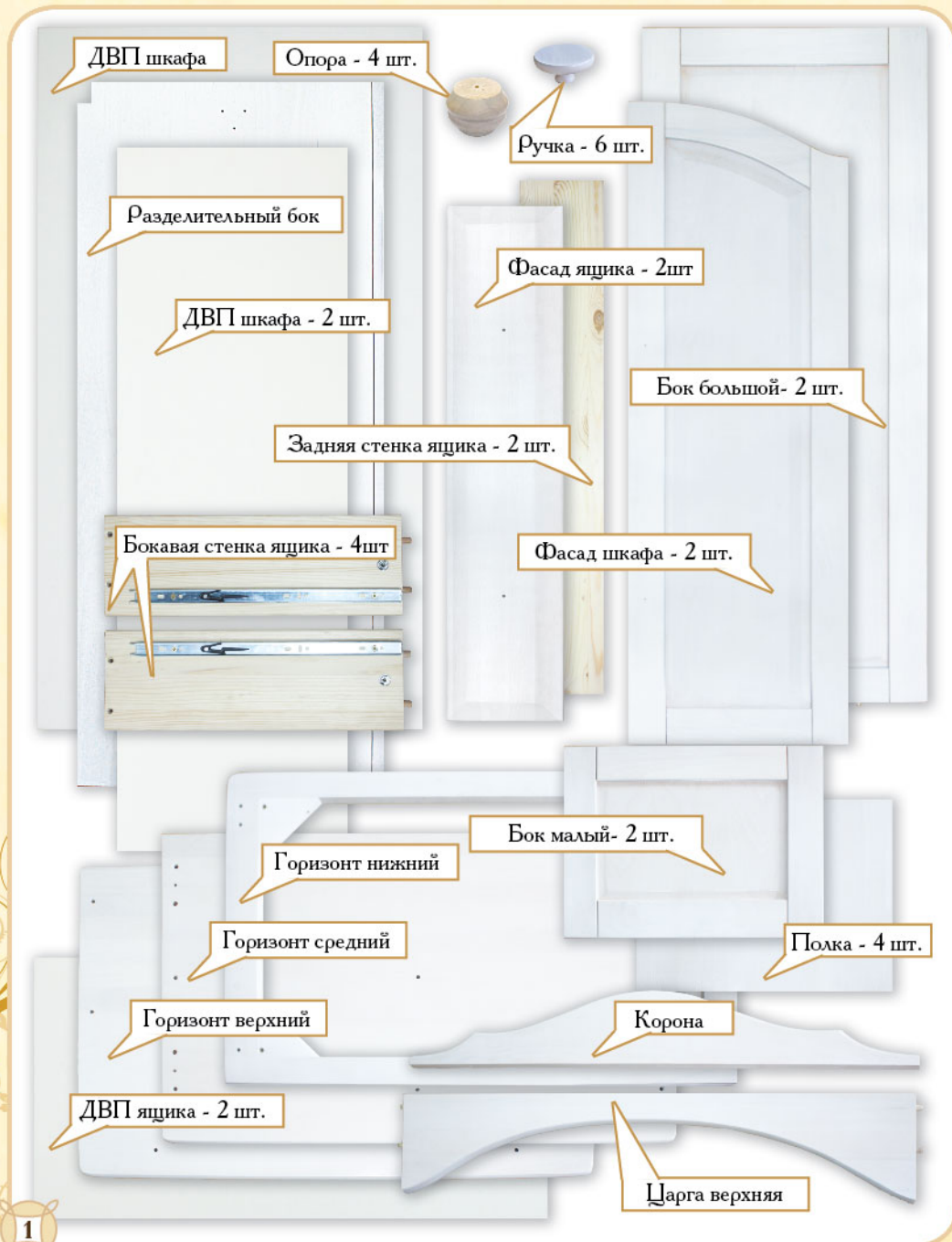


Чистое дерево!

Инструкция по сборке Шкаф 2-х створчатый БИ 01



Детали и фурнитура



*Любая кроватка в любом функционале
и в любом цвете!*



Цветовая гамма мебели:



темный
орех

отбеленный
бук

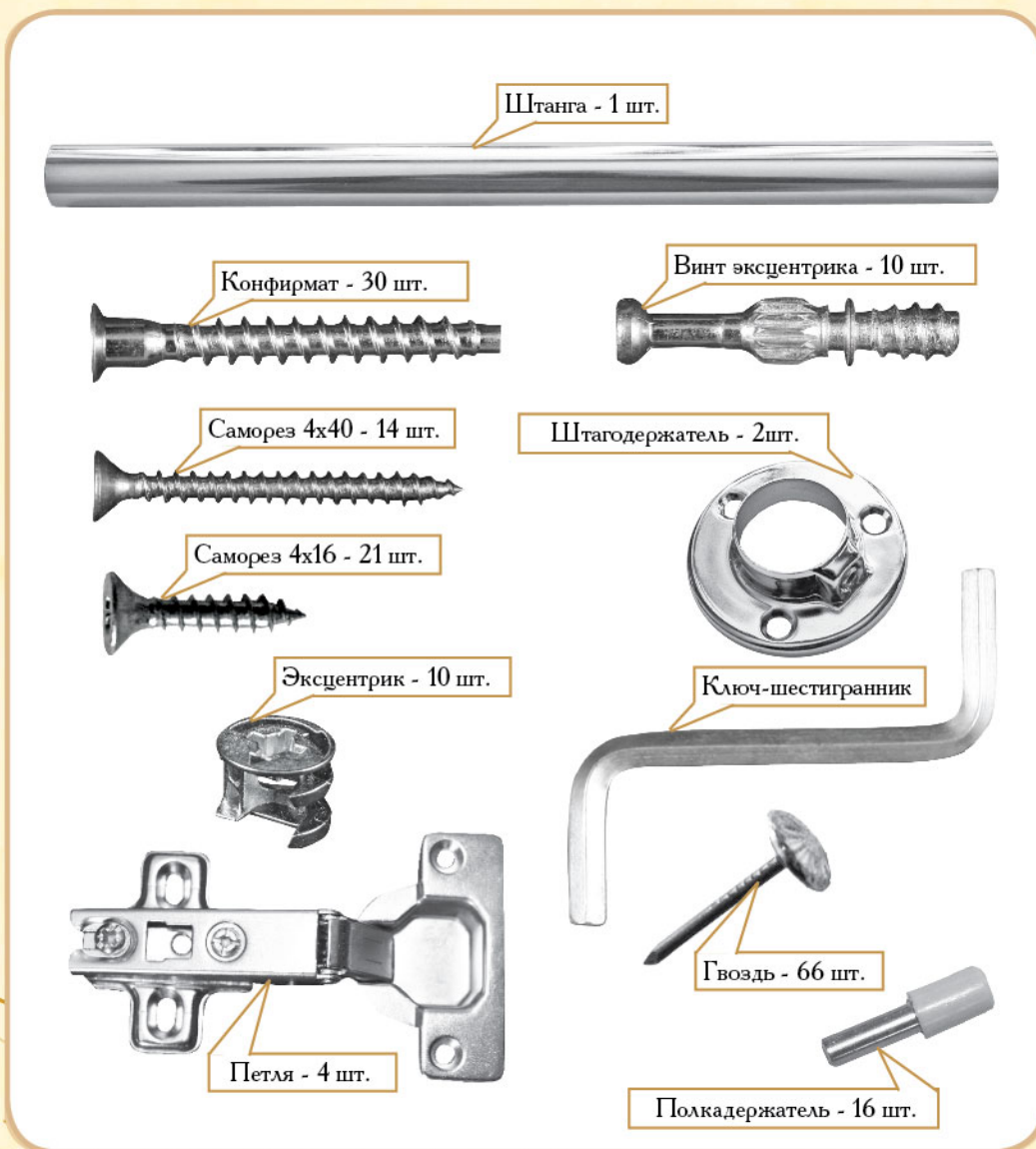
светлый
орех

слоновая
кость

вишня-
патина

натуральный

«Часть фурнитуры находится в деталях»





1. Соединить комфирматом бока малые с нижним горизонтом



2. Соединить комфирматом опоры к нижнему горизонту



3. Соединить комфирматом средний горизонт к бокам малым



4. Установить винт эксцентрика в горизонт средний



5. Зафиксировать штагодержатель на правом и разделительном боках самарезом 4x16



6. Установить бока большие на средний горизонт



7. Зафиксировать бока эксцентриком



8. Соединить комфирматом разделительный бок с средним горизонтом



9. Установить винт эксцентрика в бок большой



АБ 19.0 "Жасмин"
без ящика



АБ 19.1 "Жасмин"
с ящиком



АБ 19.2 "Жасмин"
поперечный маятник



АБ 19.3 "Жасмин"
продольный маятник



белый

розовый

голубой

зеленый

орех

махагон

*Любая кроватка в любом функционале
и в любом цвете!*

Наш ассортимент мебели:



АБ 21.0 "Лаванда"
без ящика



АБ 21.1 "Лаванда"
с ящиком



АБ 21.2 "Лаванда"
поперечный маятник



АБ 21.3 "Лаванда"
продольный маятник

Цветовая гамма мебели:



темный
орех



отбеленный
бук



светлый
орех



слоновая
кость



вишня-
патина



натуральный



10. Установить штангу
в штагодержатели



11. Установить верхнюю царгу
между большими боками



12. Зафиксировать верхнюю
царгу эксцентриками



13. Соединить комфирматом
корону с верхним горизонтом



14. Зафиксировать комфирматом
верхний горизонт к большому бокам



15. Зафиксировать гвоздями
ДВП задней стенки



16. Соединить два ДВП
между собой по разделительному
боку гвоздями



17. Зафиксировать петли
саморезом 4x16 к фасадам шкафа




18. Зафиксировать петли с
фасадом к бокам саморезом 4x16



19. Установить полкадержатели в боках



20. Установить полки на полкадержатели



21. Соединить саморезом 4x40 боковые стенки ящика с задней стенкой ящика



28. Зафиксировать ручки на фасадах саморезом 4x40



29. Зафиксировать ручки




30. Шкаф в собранном виде



22. Установить винт эксцентрика в фасад ящика



23. Соединить фасад с ящиком



24. Зафиксировать эксцентриком



25. Установить ДВП ящика в пазы



26. Зафиксировать ДВП гвоздями к задней стенке ящика



27. Установить ящик в направляющие