

ОБЩИЕ ТЕХНИЧЕСКИЕ УКАЗАНИЯ ПО СБОРКЕ.

Внимание! Перед сборкой внимательно ознакомьтесь с данной инструкцией, проверьте комплектность деталей и фурнитуры по комплектовочной ведомости. Для сборки изделий рекомендуем воспользоваться помощью квалифицированных специалистов.

Во избежание повреждений поверхности мебели, рекомендуется проводить сборку на ровной поверхности, покрытой мягким подстилочным материалом. Перед началом сборки необходимо разложить детали из всех упаковок, проверить их соответствие по комплектовочной ведомости, и прикрепить фурнитуру, после чего приступить к сборке изделия. При сборке и установке крупногабаритных изделий желателен присутствие двух человек. Производитель оставляет за собой право вносить незначительные конструктивные изменения, не ухудшающие качество изделия и внешний вид без предварительного уведомления.

ГАРАНТИЙНЫЕ ОБЯЗАТЕЛЬСТВА.

1. Производитель гарантирует соответствие изделий требованиям ГОСТа 19917-2014, ГОСТа 16371-2014 при условии соблюдения правил транспортировки, хранения, сборки, эксплуатации.
2. Гарантийный срок эксплуатации мебели: для общественных помещений - 18 мес., бытовой - 24 мес. Гарантийный срок при розничной продаже через торговую сеть исчисляется со дня продажи мебели, но не более 30 мес. с даты её изготовления. Срок службы - 10 лет.
3. Производитель оставляет за собой право на замену фурнитуры и метизов, не влияющих на качество изделия и изменение конструкции.
4. При обнаружении брака или некомплектности обращаться к продавцу, указав информацию с этикетки изделия и дату продажи.

ПРАВИЛА УХОДА И ЭКСПЛУАТАЦИИ.

Для сохранения надлежащего внешнего вида и эксплуатационных свойств мебели в течении длительного срока необходимо соблюдать условия её хранения, правил эксплуатации и ухода.

1. Мебель рекомендуется эксплуатировать в сухих и тёплых помещениях с температурой воздуха не ниже +10 С и относительной влажностью воздуха 65...85%.
2. Во избежании потери товарного вида мебель и зеркала рекомендуется защищать от прямых солнечных лучей, не следует размещать мебель вблизи отопительных приборов, холодных и сырых стен.
3. В процессе эксплуатации мебели возможно ослабление крепёжной фурнитуры, в связи с чем необходимо периодически производить её подтяжку и регулировку.
4. При эксплуатации изделий, имеющих стеклянные фасады, полки и зеркала необходимо помнить, что их эксплуатация сопряжена с риском получения травм. При появления трещин в стекле, стеклопленке или зеркале, необходимо немедленно заменить стеклоизделие.
5. Не допускать попадания воды и технических жидкостей на поверхность мебели, не следует ставить на поверхность горячие предметы без теплоизоляционной прокладки.
6. Поверхность мебели и лицевую фурнитуру рекомендуется чистить влажной тканью или замшей с применением средств по уходу за мебелью с последующей протиркой насухо. Не использовать для чистки любые растворители, а так же средства, содержащие абразивные материалы.

Схема крепления «Бабочка»

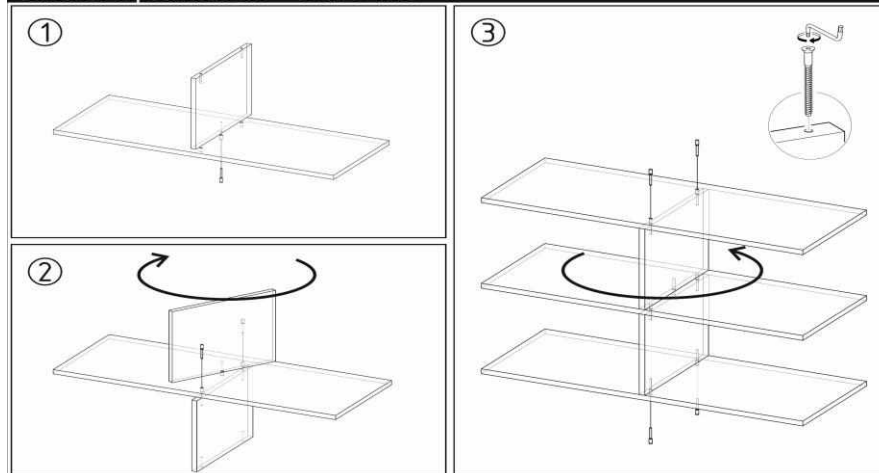


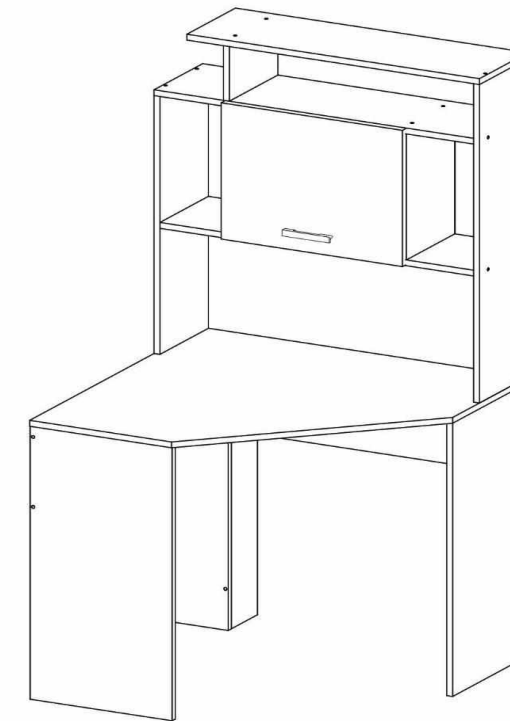
Рис. 1

Инструкция по сборке и эксплуатации мебели



Доверяйте сборку профессионалам!
Для сборки изделий рекомендуем воспользоваться помощью квалифицированных специалистов.

Письменно-компьютерный стол ПКС-8 Стол угловой



Габаритные размеры изделия, Ш x В x Г:
/890 x 890/ x 1658 x 388 мм

Габаритные размеры рабочей зоны стола, Ш x Г:
890 x 890 мм

ООО "Памир"
Россия, 440015, г. Пенза, ул. Байдукова, д. 65, корп. 1
Отдел продаж: +7 (8412) 29-22-88; 30-58-83
E-mail: pamirmebel@mail.ru
Отдел сервиса: +7 (8412) 29-00-88
E-mail отдела сервиса: pamir.otk@mail.ru

С дополнительной информацией можно ознакомиться на сайте:
www.pamirmebel.ru

**Набор корпусной мебели
Письменно-компьютерный стол ПКС-8. Стол угловой.
Комплектовочная ведомость на детали:**

Наименование детали	Размер детали, мм	Кол-во, шт	№ по схеме
Боковина	750 x 388	2	1.1, 1.2
Столешница	890 x 890	1	2
Боковина	708 x 250	1	3
Боковина	874 x 250	1	4
Вязка	858 x 250	1	5
Вязка	874 x 250	1	6
Крыша	800 x 250	1	7
Боковина	750 x 150	1	8
Боковина	750 x 134	1	9
Вязка	721 x 250	2	10
Боковина	346 x 250	2	11
Боковина	150 x 250	1	12
Фасад	496 x 374	1	13
ЛДВП (задняя стенка)	375 x 497	1	14

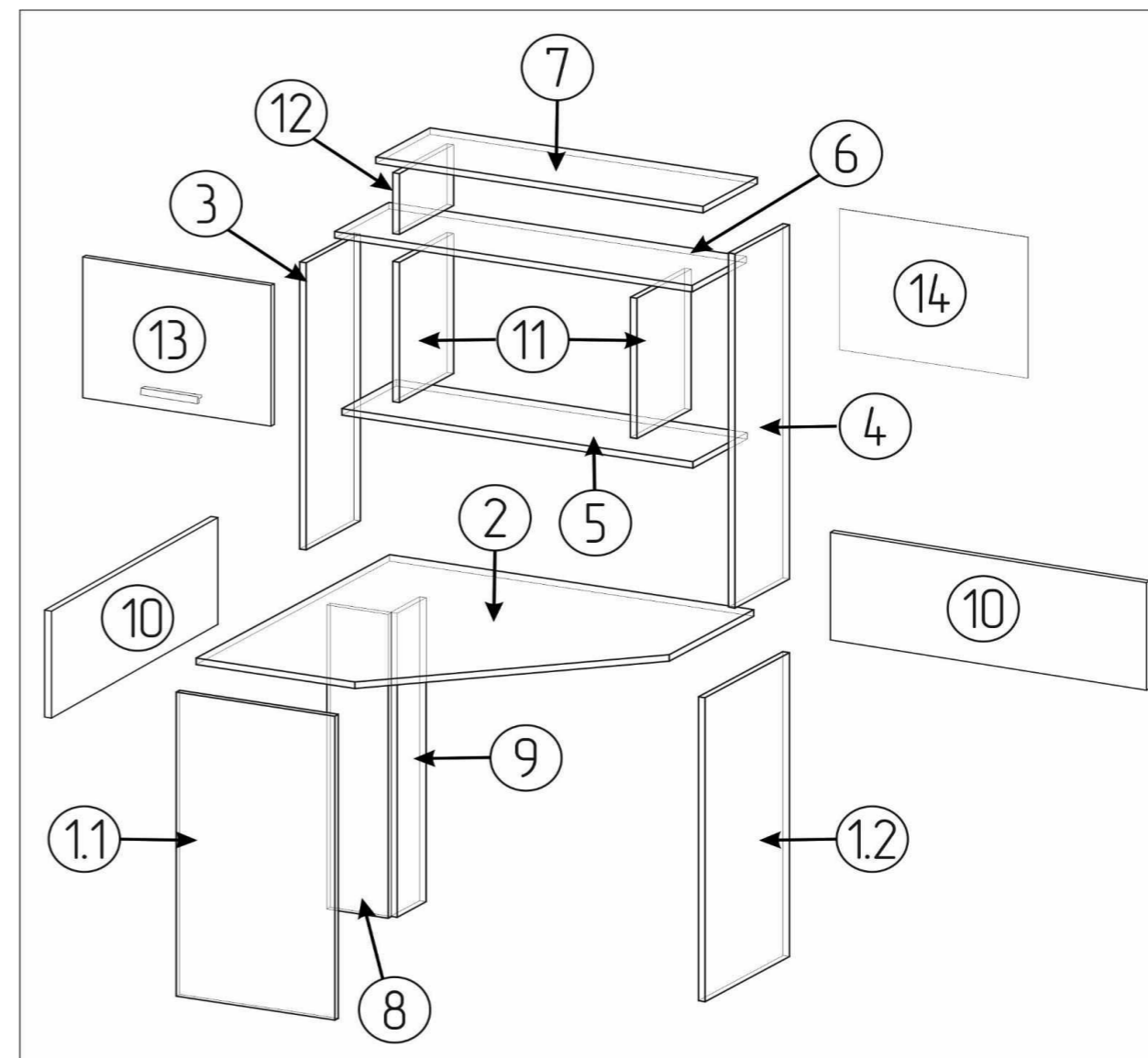
Комплектовочная ведомость на фурнитуру:

Наименование	Схема	Кол-во, шт	Наименование	Схема	Кол-во
Еврошуруп 7 x 50 мм		36	Шуруп 4 x 16 мм		8
Ключ		1	Петля накладная		2
Кронштейн газовый		1	Дюбель эксцентрика		6
Гвоздь 2 x 20 мм		30	Эксцентриковая стяжка		6
Подпятник		8	Заглушка еврошурупа		24
Ручка С-17		1	Заглушка эксцентрика		6

Порядок сборки изделия:

1. Перед сборкой необходимо вскрыть все упаковки, проверить комплектность всех деталей и фурнитуры. В случае некомплектности к сборке не приступать! Обратитесь к продавцу.
2. Прибиваем к опорной части боковин (1, 8, 9) подпятники с помощью гвоздей 2 x 20 мм.
3. К вязке (6) крепим боковины (11) и (12) методом крепления "бабочка", как показано на рис. 1.
4. К конструкции, собранной в п. 2 крепим боковины (3) и (4), вязку (5) и крышу (7) евровинтами 7 x 50 мм.
5. Укладываем собранный в п. 4 каркас надстройки лицевой стороной вниз, выравниваем диагонали изделия, и прибиваем ДВП (14) с помощью гвоздей 2 x 20 мм.
6. В столешницу (2) вворачиваем дюбель эксцентрика.
7. К конструкции, собранной в п. 5 крепим столешницу (2) евровинтами 7 x 50 мм, предварительно досверлив отверстия d 8 мм в столешнице (**внимание!**) с учётом левого или правого расположения надстройки.
8. К конструкции, собранной в п. 7 крепим боковины (1, 8, 9) с помощью эксцентриковой стяжки.
9. Устанавливаем стол на место его расположения в комнате.
10. Устанавливаем петли на фасад (13). Навешиваем и регулируем фасад, крепим ручку и газовый кронштейн.
11. Технологические отверстия эксцентриков и еврошурупов закрываем заглушками.

Взрыв-схема письменно-компьютерного стола ПКС-8 (Стол угловой):



----- Этикетка на заднюю стенку (вырезать и приклеить) -----

Набор корпусной мебели. Письменно-компьютерный стол ПКС-8. Стол угловой.

		Дата изготовления: 15 марта 2022 г. Срок службы 10 лет. Гарантийный срок эксплуатации 24 месяцев. Материал изделия: ЛДСП, ЛДВП
		Соответствует ГОСТ 16371-2014 Код ТН ВЭД ЕАЭС 9403 60 900 ТР ТС 025/2012 ЕАЭС № RU Д-RU.АБ93.В.07630
ООО "Памир" 440015, Россия, г. Пенза, ул. Байдукова, д. 65, к. 1 Тел.: +7 (8412) 29-22-88; 30-58-83 E-mail: pamirmebel@mail.ru		