



## LAURA ASHLEY

- 366 встроенных рисунков для вышивания плюс 39 эксклюзивно от бренда Laura Ashley
- Область вышивания 300мм x 180мм
- Большая рабочая область для шитья
- В комплект входит устройство для шитья по кругу и специальное приспособление для вышивания декоративными нитями и лентами
- Скорость до 1000 стежков в минуту
- USB-порты для подключения к компьютеру

# Неограниченное творчество и вдохновение с Laura Ashley Innov-is 5000

Создавайте красивую вышивку, модные вещи, дизайн домашнего интерьера и квилтинг проекты вместе с машиной Laura Ashley Innov-is 5000, которая располагает широким диапазоном встроенных строчек и дизайнов вышивок, эксклюзивно разработанных брендом Laura Ashley. Цветной LCD сенсорный экран с мощным дизайном, функциями редактирования и встроенными помощниками, которые понятны и удобны для пользователя, помогут вам воплотить ваши идеи в реальность быстро и без особых усилий, получая профессиональные результаты.

## Большая область вышивания

Благодаря большой области вышивания 300мм x 180мм на машине Innov-is 5000 можно создавать сложные композиции большего размера. Большие и сложные дизайны можно вышивать без перезапяливания.

## Широкий выбор встроенных рисунков для вышивания

В машине имеются 405 встроенных рисунков для вышивания, в том числе 50 от Laura Ashley. Машина Innov-is 5000 поставляется с сотнями различных дизайнов и стилей шрифтов для монограмм. Создать и вышить рисунок - никогда не было так просто. Чтобы создать оригинальный и неповторимый рисунок, достаточно просто выбрать понравившиеся дизайны и объединить их в одну композицию.

## Четкий цветной сенсорный LCD дисплей с удобным интерфейсом

Теперь можно легко создавать сложные композиции для вышивания. Контрастный дисплей высокого разрешения с широким диапазоном обзора позволяет легко получить предварительное изображение созданной композиции. Редактировать рисунок можно непосредственно с сенсорного экрана. Широкий набор функций редактирования позволяет создавать зеркальные отображения рисунка, поворачивать, увеличивать и уменьшать рисунки, изменять межбуквенный интервал и многое другое.

## Функция вышивания бордюров

Предназначена для создания уникальных и неповторимых орнаментов для бордюров с повторяющимся рисунком.

## Функция наметки

Предотвращает усадку и перекося вышивки.



Добавьте к вашим вышивальным дизайнам возможность создавать аппликации с функцией «Создания аппликаций».




## Быстрое и точное ВЫШИВАНИЕ

Машина Innov-is 5000 имеет высокую скорость (до 1000 стежков в минуту), что позволяет создавать большие и сложные вышивки за короткий промежуток времени. С помощью удобного механизма крепления можно быстро снимать и устанавливать пяльцы, а автоматическая обрезка верхней и нижней нити, а также автоматическая обрезка переходных стежков экономят ваше время.

## Мгновенный импорт/ экспорт рисунков

Мы максимально облегчили вам импорт и экспорт созданных вами оригинальных рисунков. Для этого достаточно вставить вышивальную карту Brother в слот машины Innov-is 5000, USB флешку или подключить машину к компьютеру через USB-порт и передать рисунок для вышивания прямо на машину. При помощи программного обеспечения Brother PE-Design (приобретается отдельно) вы сможете самостоятельно создавать свои собственные рисунки для вышивания.



Innov-is 5000 идеально подходит для украшения разнообразных предметов.



# Особенности и функции



## Удобная панель управления

Для удобства пользования все кнопки управления находятся на одной удобной панели.

- Кнопка подъема прижимной лапки – для автоматического подъема прижимной лапки.
- Кнопка обрезки нити – для автоматической обрезки верхней и нижней нити.
- Кнопка позиционирования иглы – для подъема и опускания иглы.
- Кнопка “Реверс/Закрепка” – для автоматического выполнения 4 закрепляющих стежков.
- Выполнение прямых и обратных стежков “зигзаг” на малой скорости.
- Кнопка-индикатор “Старт/Стоп” – зеленый или красный индикатор показывает, когда машина готова к работе.



## Полностью автоматическая заправка и обрезка нити

Нить заправляется в иглу одним нажатием кнопки. Устройство для обрезки нити обрезает нить между блоками вышивки.

## Верхний и нижний датчики нити

Встроенные датчики предупреждают, когда нить заканчивается или оборвалась.



## Большая область вышивания

Большие и сложные вышивки можно вышивать без переаппликации.



## 7-сегментная рейка-транспортер

Дополнительный сегмент транспортера обеспечивает равномерное продвижение ткани и, в конечном итоге, безупречное качество строчки.





### Независимая система намотки шпульки

Намотку новой шпульки можно производить во время шитья.



### Яркая подсветка области шитья

Светодиоды обеспечивают более яркую подсветку области шитья, это помогает в работе с темными тканями.



### Сенсорный LCD дисплей с подсветкой

- Возможность редактирования вышивки непосредственно на экране.
- Настраиваемые параметры.
- 13 встроенных языков для интерфейса.
- Встроенные обучающие видеоролики. Руководства по шитью рекомендуют оптимальные настройки для каждого вида работ.



### Коленоподъемник

При опускании и подъеме прижимной лапки с помощью коленоподъемника руки остаются свободными. Это идеально подходит для работы с большими изделиями (такими как покрывала и пледы).



### Система быстрой заправки нижней нити

Просто вставьте шпульку с нитью на место – и можно сразу начинать шить!



### USB-порты

Передавать рисунки для вышивания можно напрямую с компьютера или на компьютер. Можно подключать USB-устройства (такие как флэшки, внешние жесткие диски и устройства чтения и записи для карт памяти).

### Слот для карты памяти

Мгновенный импорт рисунков с карт памяти Brother.

# Почувствуйте самое лучшее и самое быстрое шитье

## Скорость до 1000 стежков в минуту

Очень высокая скорость шитья позволяет быстрее закончить одно изделие и приступить к следующему.

## Датчик ICAPS

Датчик ICAPS (Innov-is Continuous Automatic Pressure System) в Innov-is 5000 непрерывно контролирует толщину материала во время шитья и автоматически регулирует давление прижимной лапки.

## Большая рабочая платформа

Плоская и широкая рабочая платформа позволяет легко контролировать подачу материала даже при работе с такими большими изделиями, как постельное белье и покрывала.

## Декоративные строчки

В меню машины имеется большой выбор декоративных строчек, идеально подходящих для декорирования домашнего интерьера и одежды, квилтинга и т.п.



## Функция "Мои строчки"<sup>TM</sup>

Новую степень свободы творчества дает функция "Мои строчки", которая позволяет создавать прямо на LCD дисплее оригинальные строчки в том стиле, который Вам нравится.

## В комплект входят 3 новых лапки для стежки со свободной подачей материала:

- Лапка "С" для стежки со свободной подачей материала с центральной позицией иглы для лучшего контроля прямой строчки "М".
- Лапка "О" с открытым мыском для стежки со свободной подачей материала.
- Лапка "Е" для создания эхо-квилтинга.



## Шитье с установленным вышивальным блоком

Это делает Вашу работу еще более легкой! Не нужно снимать вышивальный блок при каждом переходе к шитью, а значит не нужно тратить время на рутинную операцию.

## Простой регулятор

Возможность настраивания регулятора скорости позволяет изменять скорость от медленной к быстрой, а также запрограммировать регулятор на изменение ширины зигзага (в режиме шитья).



## Набор аксессуаров в комплекте

Возможности шитья и квилтинга расширяются за счет таких дополнительных аксессуаров, как шагающая лапка, лапка для стежки со свободной подачей материала, боковой нож и коленоподъемник.

## Шитье по кругу

С помощью специального устройства для шитья по кругу можно без труда выстрочить полные круги, полуокружности и более мелкие части окружности. Лапка для пришивания тесьмы и лапка для пришивания шнура, входящие в комплект, помогут вам украсить изделия и придать им законченный вид с помощью этого устройства.

## Устройство для объемного вышивания

В комплект машины входит устройство для объемного вышивания для работы с декоративными нитями и лентами, которые не проходят в ушко иглы. Вышивка ложится на нижнюю поверхность изделия.

## Датчик толщины ткани и автоматический регулятор натяжения нити

Система автоматического натяжения нити определяет толщину материала и мгновенно настраивает оптимальное натяжение нити. При оптимальном натяжении нити вы всегда получаете качественную строчку.

## Переключатель уровня высоты прижимной лапки


С помощью этого переключателя можно выбирать один из трех уровней высоты прижимной лапки и работать с любым материалом независимо от его толщины.





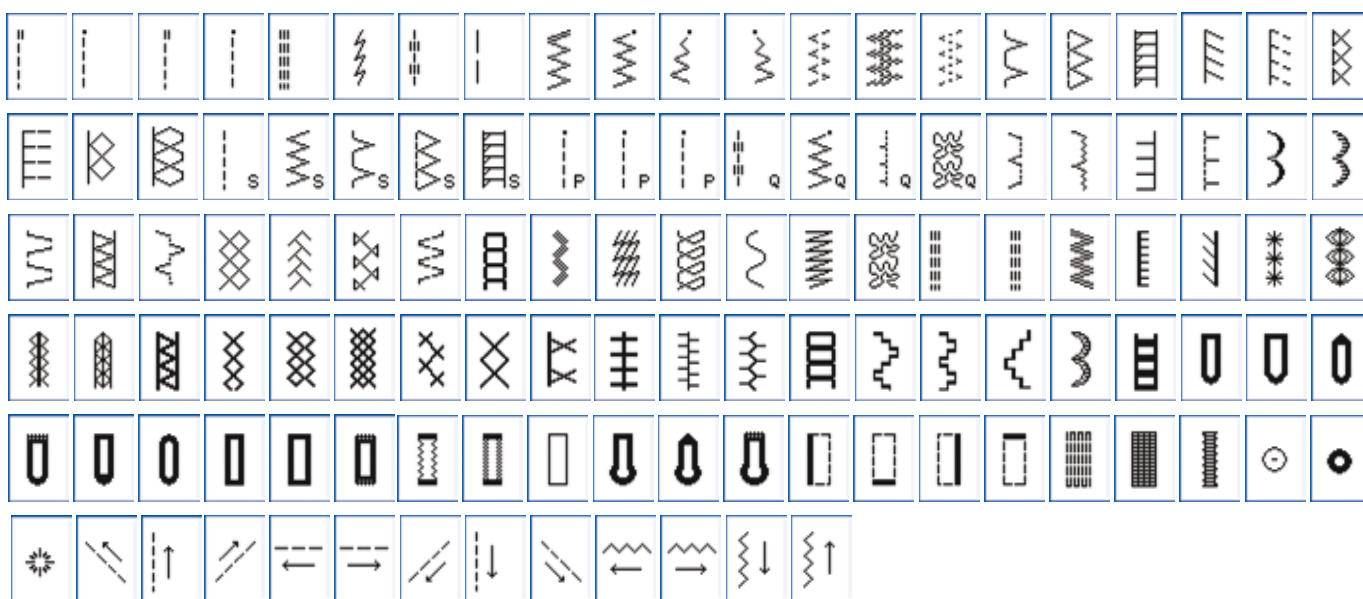
# Превосходный выбор более чем 1200 встроенных строчек

306 Декоративных строчек\*



\* Некоторые строчки могут быть выполнены различной ширины и размера.

115 Основных строчек



3 алфавита\*\*



\*\*Все знаки могут быть выполнены в двух различных размерах.

# Другие особенности

## Встроенные таблицы для распознавания ниток других производителей

В дополнение к таблице нитей Brother машина Innov-is 5000 распознает нити пяти основных марок. Когда для вышивания требуется использовать нить определенного цвета, достаточно выбрать наименование марки нити в диалоговом окне на экране - и отобразится соответствующий цвет нити.

## Функция возобновления работы

Если произошло отключение питания, машина Innov-is 5000 возобновит вышивание точно с того стежка, на котором работа была прервана в момент отключения.

## Программное обеспечение PE-Design\*

Предоставляет мощные возможности редактирования и перевода любых рисунков и изображений в цифровую форму, позволяя вам свободно создавать дизайн оригинальной вышивки, и легко превращать иллюстрации, фотографии и надписи в вышивку на заказ.



\*Приобретается дополнительно

## Функция

## Преимущество

Более 1200 встроенных строчек	Исключительно широкий выбор для каждого вида работ.
115 основных строчек, включая прямые строчки, строчки "зигзаг", фестонные строчки, строчки-мережки, строчки для обметывания срезов, потайного подшивания, закрепков, пришивания пуговиц, ленты, аппликаций, наматывания, украшения сборками или буфами, пэчворка, стежки	Возможность выбора правильной строчки для каждого вида работ.
15 видов петель для автоматического выметывания и 1 вид для обметывания петель в четыре этапа	При помощи специальной лапки для выметывания петель можно выбрать петлю подходящую именно для этого изделия.
3 стиля шрифтов для монограмм	Использование различных стилей оформления букв при создании нашивок и монограмм.
306 декоративных строчек	Законченные изделия будут выглядеть более профессионально при использовании декоративных строчек. Любые декоративные строчки можно комбинировать, чтобы получить оригинальную эксклюзивную строчку. Зеркальное отображение любой декоративной строчки по вертикали и по горизонтали.
Механизм подачи материала в нескольких направлениях	Возможность шить прямой строчкой в 8 направлениях и строчкой "зигзаг" в 4 направлениях без поворота материала. Это особенно удобно при стежке больших изделий и при работе в труднодоступных областях.
Автоматический подъем прижимной лапки	Поднять или опустить прижимную лапку можно нажатием одной кнопки.
3 уровня высоты прижимной лапки	Можно работать с любым материалом независимо от его толщины.
2 USB-порта	Импортировать или экспортировать файлы можно с помощью одного из встроенных USB-портов. Все известные носители памяти могут быть использованы напрямую с вашим ПК или ноутбуком. Неограниченный объем памяти.
Полностью автоматическая система заправки нити	Заправка нити в иглу производится автоматически одним нажатием кнопки.
Программируемый переключатель скорости	Возможность программировать скорость для изменения ширины строчки. Это идеально подходит для создания оригинальных атласных строчек и строчек "зигзаг" при шитье.
Настройка давления прижимной лапки	Возможность регулировки давления прижимной лапки при работе с деликатными тканями.
Несколько ламп дневного света для подсветки рабочей области	Освещение рабочей области для облегчения работы с темными материалами.
Функция "Мои строчки"	Создание или копирование оригинальной строчки и ее сохранение в памяти; таким образом можно увеличить число строчек, имеющихся в машине.
Высокая скорость шитья 1000 стежков в минуту	Теперь можно намного быстрее выполнять работу.
Большой цветной сенсорный экран с панелью управления (212мм x 80мм)	Простым прикосновением к сенсорному экрану можно выбрать рисунки для вышивания и строчки, использовать функции редактирования или просмотреть встроенную справку или обучающие видеоролики. Можно даже перед началом работы увидеть, как будет выглядеть цвет и текстура вышивки.
Сохранение в памяти параметров отдельных строчек	Сохранение изменений и настроек встроенных строчек для последующего использования (5 ячеек памяти для каждой строчки).
Новая функция намотки шпульки	Возможность намотки шпульки во время работы позволяет быстрее выполнить работу.
Большая платформа для шитья	Идеально подходит для стежки и облегчает работу с громоздкими изделиями.
Переключатель положения гребенок транспортера	Удобный переключатель для опускания гребенок транспортера при вышивании и стежке со свободной подачей материала.
Коленоподъемник	Автоматически поднимает прижимную лапку и тем самым оставляет руки свободными для работы с материалом. Благодаря легкости его установки, режим работы можно изменить в одно мгновение.
Автоматические устройства обрезки нити	Автоматическая обрезка верхней и нижней нити в конце операции и при каждом переходе на новый цвет при вышивании.
Обрезка нити после окончания операции и при переходе с одной области вышивания на другую	Больше не нужно вручную обрезать нити на переходах из одной области вышивания на другую - машина автоматически обрезает нити и продолжает работу.
Пяльцы для вышивания с удобным механизмом крепления	Возможность быстро устанавливать и снимать пяльцы.
405 встроенных рисунков для вышивания, в том числе 128 обычных рисунков, 43 кружевных рисунка, 110 рисунков для вышивания бордюра, 28 рисунков для вышивки крестиком, 57 шрифтов с цветочным орнаментом и 39 рисунков от Laura Ashley	Возможность выбора рисунков и комбинирование их со строчками для создания оригинальной композиции.
10 стилей оформления рамок с 12 стилями строчек	Возможность добавления рамки после создания композиции.
17 шрифтов для вышивания монограмм	Возможность добавления надписей для создания оригинального рисунка. Параметры всех букв можно настроить, чтобы получить текст нужного размера и формата.
Встроенная функция вышивания бордюров	Быстрое и простое создание красивых бордюров при помощи встроенной функции создания бордюров.
Поворот рисунка	Возможность поворота любого рисунка с шагом в 1 градус. Это существенно упрощает редактирование и позиционирование рисунков.
Большая область вышивания 300мм x 180мм	Возможность создания больших композиций. Это делает более гибким создание рисунков для вышивания, а сами вышивки становятся более эффектными. Например, можно легко вышить узор на спине жакета без переаппликации.
Функция возобновления работы	Если во время работы произошло отключение электропитания, машина продолжит работу точно с того места, на котором работа была прервана.
Отображение общего числа стежков в композиции и числа выполненных стежков	Отображение числа стежков позволяет возобновить шитье с любого места.
Перекрестия и направляющие линии	Можно настроить отображение на экране перекрестий или направляющих линий. Это существенно упрощает выравнивание и позиционирование рисунков.
Настраиваемая USB мышь	Работать на LCD экране можно с помощью USB мыши.
Совместимость с USB устройствами	Возможность работы с различными устройствами памяти.
Шитье декоративных строчек в режиме вышивки	Возможность использования 150 декоративных строчек в качестве мотива для создания бордюров с помощью бордюрных пяльцев.
Возможность изменения фона LSD экрана	Возможность настраивать фон экрана под любую цветовую композицию вышивки.

## Что в комплекте?

Лапка для выметывания петель "А"	Портновский мелок	Лапка "С" для стежки со свободной подачей материала
Лапка для вышивания "W"	Щеточка для очистки	Лапка "О" с открытым мыском для стежки со свободной подачей материала
Краеобметочная лапка "G"	Прошивка	Лапка "Е" для эхо-квилтинга
Лапка для выстрачивания монограмм "N"	Отвертка (большая)	Педаль
Лапка для вшивания молнии "I"	Отвертка (малая)	Крышка игольной пластины для вышивания
Лапка для строчки "зигзаг" "J" (установлена на машине)	Колпачок катушки (малый)	Комплект листов с координатной сеткой
Лапка для потайной строчки "R"	Колпачок катушки (средний) (2 шт.)	Стилуc
Лапка для пришивания пуговиц "M"	Колпачок катушки (большой)	Коленоподъемник
Шагающая лапка	Вертикальный стержень для катушки	Кабель USB
Лапка с боковым ножом	Подкладка под катушку	Шпильный колпачок (розовый винт)
Лапка для выстигивания со свободной подачей материала	Дискообразная отвертка	Игольная пластина для прямой строчки
Лапка для прямых строчек	Сетка для катушки	Крышка челночного устройства с направляющей для шнуров (с одним отверстием)
Вспарыватель	Комплект пялец (малых) 2 см (В) x 6 см (Ш)	Нижняя нить для вышивания
Шпилька (10 шт.)	Комплект пялец (средних) 10 см (В) x 10 см (Ш)	Стабилизирующий материал
Набор игл	Комплект пялец (больших) 18 см (В) x 13 см (Ш)	Руководство по эксплуатации
Двойная игла	Комплект пялец (сверхбольших) 30 см (В) x 18 см (Ш)	Краткий справочник
Набор игл с закругленным острием	Устройство для шитья по кругу	Чехол для переноски вышивального модуля
Ножницы	Устройство для объемного вышивания	Жесткий чехол

Контакт:

**brother**  
at your side

LAURA ASHLEY

[www.brothersewing.ru](http://www.brothersewing.ru)