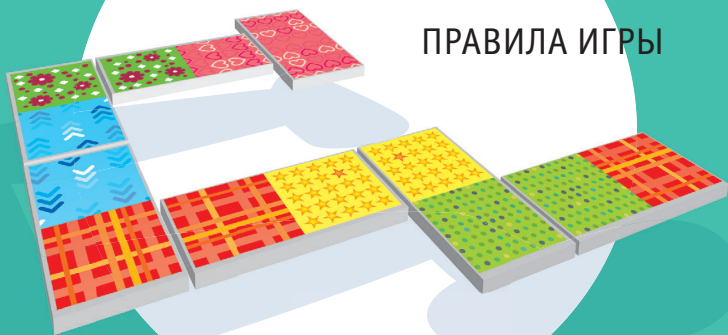


развивающая  
игра

ДОМИНО В СТИЛЕ  
**PATCHWORK**

ПРАВИЛА ИГРЫ



**STEP**  
COMPANY puzzle®

# ДОМИНО В СТИЛЕ PATCHWORK

## Уважаемые взрослые!

«Домино в стиле PATCHWORK» отличается от классического только тем, что вместо точек на фишках расположены рисунки. На цветные фишки сверху нанесён по определённой технологии лак. Ребёнок, подбирая фишки по цвету и узору, играет в домино и одновременно стимулирует тактильные ощущения. А ещё с помощью «доминошек» можно составить различные фигуры и даже собрать из «лоскутиков» одеяло.


Игра способствует развитию внимания и сообразительности, образного и пространственного мышления, умения воспринимать цветовые узоры.

**Состав игры:** 28 фишек домино, 1 мешочек для хранения.

## 1-й вариант игры

---


В основе лежат правила игры в классическое домино. Вместо точек простые картинки, которые ребёнок подбирает по цвету и рисункам.



# ДОМИНО В СТИЛЕ PATCHWORK

## 2-й вариант игры

Домино можно использовать в иных увлекательных играх. Подобные логические игры способствуют развитию образного и пространственного мышления, внимания и сообразительности. Начать необходимо с простых заданий.




ДОМИНО В СТИЛЕ  
**PATCHWORK**

Собираем по образцу.




Собираем по образцу так, чтобы получились три  
 полосы — голубая, красная, жёлтая.



ДОМИНО В СТИЛЕ  
**PATCHWORK**

А теперь «посадим» цветы на полянке.






Добавляем к дублям необходимые по рисунку фишки.




ДОМИНО В СТИЛЕ  
**PATCHWORK**

Собираем  
 квадраты.



ДОМИНО В СТИЛЕ  
**PATCHWORK**

Собираем прямоугольники.



ДОМИНО В СТИЛЕ  
**PATCHWORK**




Добавляем к 4 дублям соответствующие фишки.






ДОМИНО В СТИЛЕ  
**PATCHWORK**

Добавляем дубли к соответствующим фишкам.




ДОМИНО В СТИЛЕ  
**PATCHWORK**

А теперь начинаем *собрать* «лоскутное одеяльце». Выстраиваем центральную часть.




ДОМИНО В СТИЛЕ  
**PATCHWORK**

Добавляем слева ещё 2 «дорожки».




ДОМИНО В СТИЛЕ  
**PATCHWORK**

Добавляем «дорожку» справа.




ДОМИНО В СТИЛЕ  
**PATCHWORK**

Добавляем справа ещё детали.




ДОМИНО В СТИЛЕ  
**PATCHWORK**

«Лоскутное одеяльце» готово!




# ДОМИНО В СТИЛЕ PATCHWORK

Теперь *собираем* самостоятельно маленькое «одеяло».



*Собираем* самостоятельно «большое одеяло».





**ЗАО «Степ Пазл».**

**142105, Россия, Московская обл., г. Подольск,**

**ул. Большая Серпуховская, д. 63а.**

**Тел.: (495) 660-37-73, [www.StepPuzzle.ru](http://www.StepPuzzle.ru)**

**© ЗАО «Степ Пазл», 2020**

**Руководитель проекта *Нина Иманова***

**Главный редактор *Ольга Юсова***

**Дизайнер *Артём Юркевич***

**Верстальщик *Екатерина Панфилова***

**Корректор *Наталья Князева***