





426028, Россия, г. Ижевск,  
ул. Пойма, 25, ООО "ГАЛЕОН".  
тел. (3412) 50-59-32, 50-69-11  
www.akvilon-izh.ru  
info@akvilon-izh.ru



# Комод. К-1

индекс: K03.01.01

**ГАБАРИТЫ:**  
Ширина - 800мм  
Глубина - 450мм  
Высота - 800мм



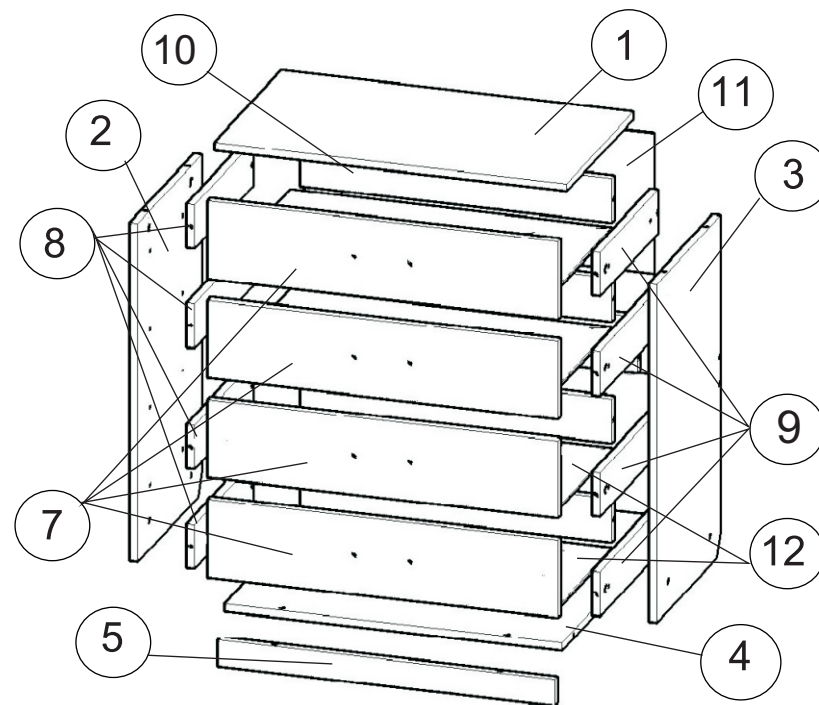
**Претензии по качеству принимаются при наличии  
упаковочных ярлыков!!!**

Изготовитель оставляет за собой право вносить  
незначительные изменения.

Продукция изготовлена в соответствии с ГОСТ 16371-2014  
"Мебель. Общие технические условия."

Сборку изделия производить согласно данной инструкции.

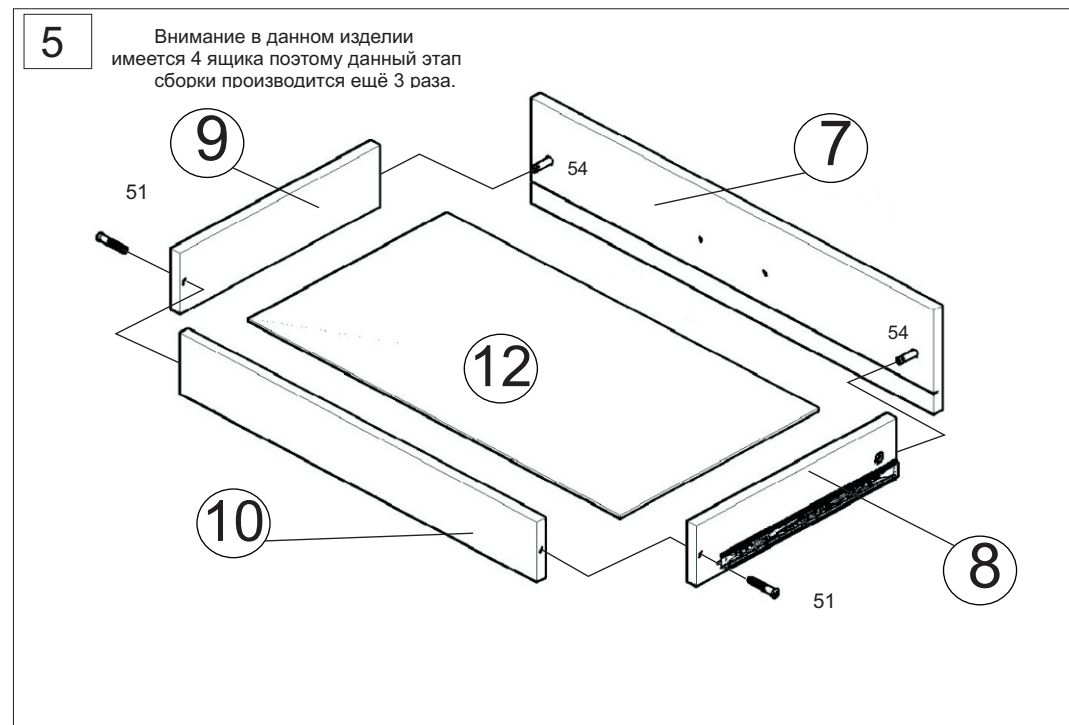
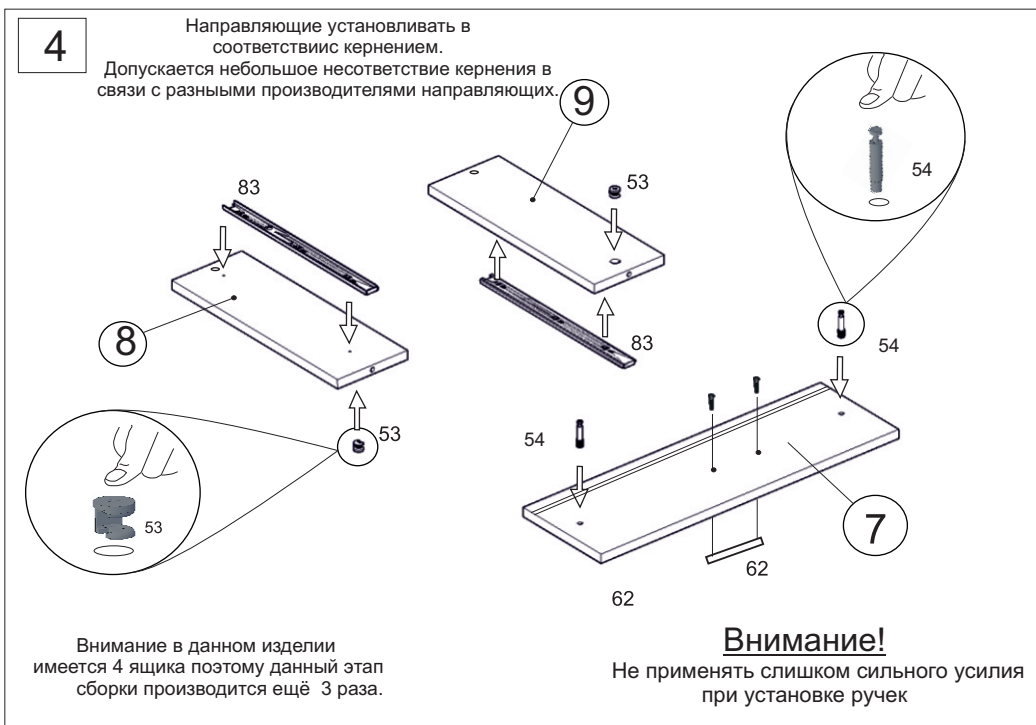
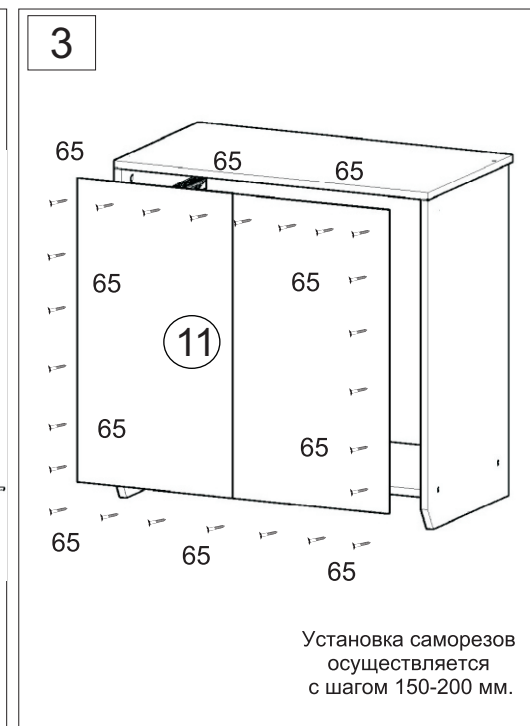
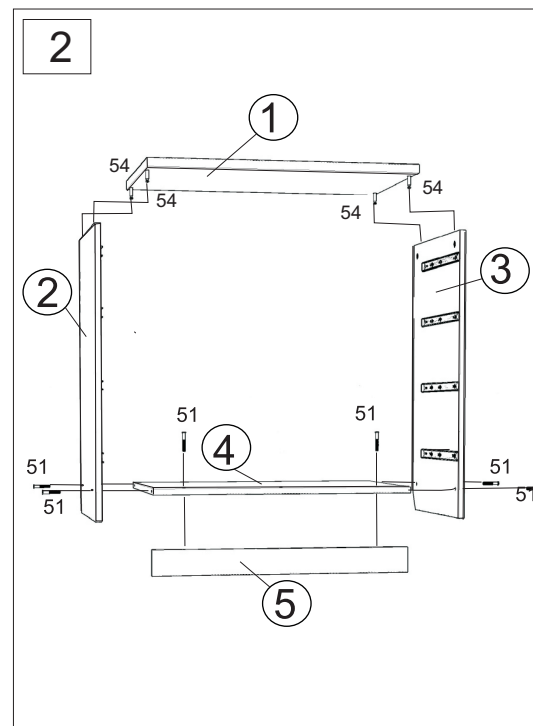
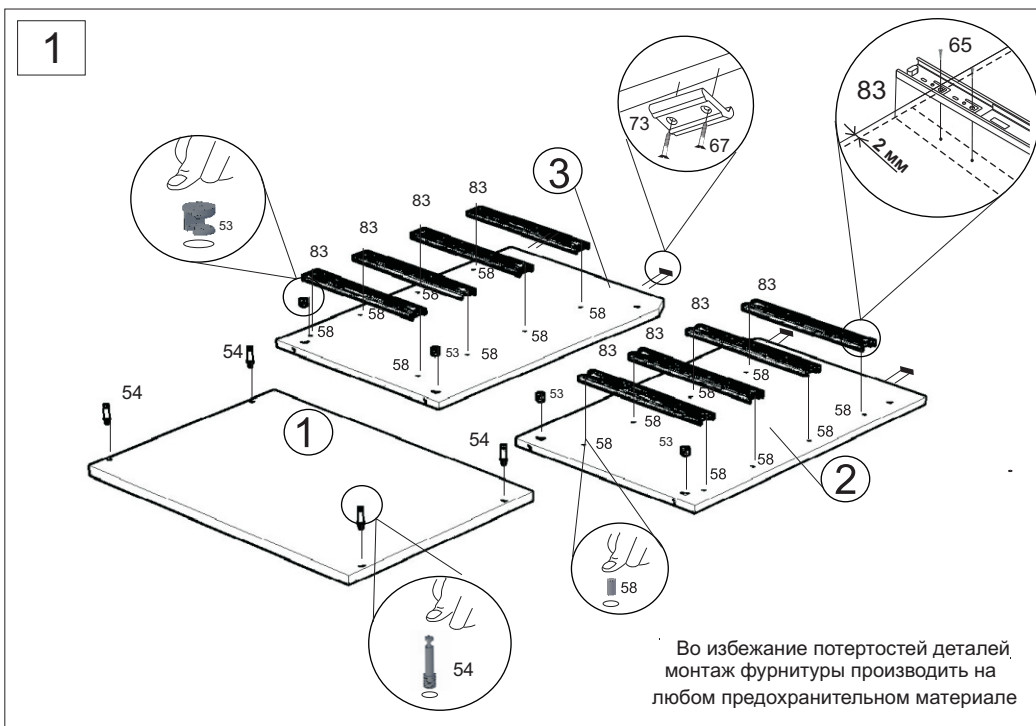
Перед началом сборки внимательно ознакомьтесь с инструкцией.



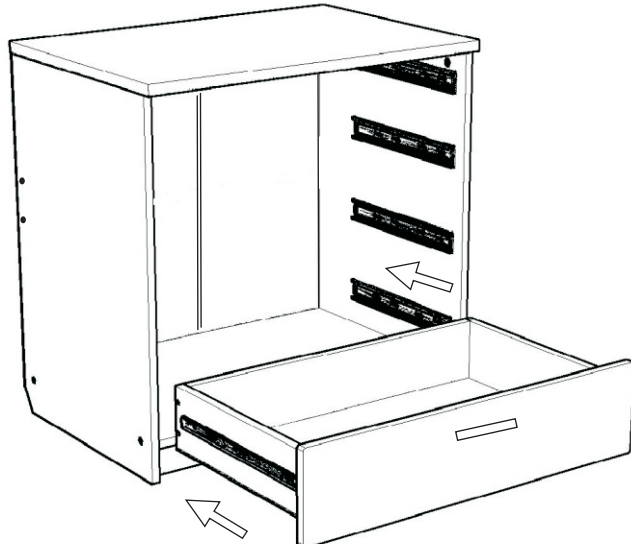
*Сборочные элементы*

| №   | Н-ие:                | Р-р:    | Кол-во: |
|-----|----------------------|---------|---------|
| 1   | Крыша                | 800x450 | 1       |
| 2,3 | Стойка лев.\прав.    | 784x430 | 2       |
| 4   | Дно                  | 766x430 | 1       |
| 5   | Цоколь               | 80x766  | 1       |
| 7   | Фасад ящика          | 173x796 | 4       |
| 8,9 | Бок ящика лев.\прав. | 400x100 | 8       |
| 10  | Задняя стенка ящика  | 708x100 | 4       |
| 11  | Задняя стенка        | 717x396 | 2       |
| 12  | Дно ящика            | 736x404 | 4       |

|    |                      |    |                    |    |                      |    |                |    |                |
|----|----------------------|----|--------------------|----|----------------------|----|----------------|----|----------------|
| 52 | Заглушка конфирмата  | 73 | Подпятник          | 83 | Направляющие 400 мм. | 65 | Саморез 3.5x16 | 67 | Шуруп 3x20     |
|    | 4шт.                 |    | 4шт.               |    | 4компл.              |    | 122шт.         |    | 16 шт.         |
| 55 | Заглушка эксцентрика | 54 | Дюбель эксцентрика | 53 | Эксцентрик           | 87 | Ключ           | 62 | Ручка          |
|    | 8 шт.                |    | 12шт.              |    | 12шт.                |    | 1 шт.          |    | 4шт.           |
|    |                      |    |                    |    |                      |    |                | 51 | Винт-конфирмат |
|    |                      |    |                    |    |                      |    |                |    | 15шт.          |



6



Внимание в данном изделии имеется 4 ящика поэтому данный этап сборки производится ещё 3 раза.

7

После окончательной сборки установить ящики на направляющие 83. Во всех видимых местах в головку конфирмата 51 установить заглушку конфирмата 52, в эксцентрик 53 установить заглушку эксцентрика 55.

Инструкция по сборке представляет собой логическую последовательность действий с помощью которой без труда можно собрать мебельное изделие в домашних условиях.

Что необходимо для сборки:

Отвёртка:

- крестовая (PZ 2).

Рекомендации и предостережения при сборке мебели:

1. Сборку мебели необходимо производить на ровной, чистой и твердой поверхности;
2. Во избежание повреждения поверхности деталей мебели рекомендуется на месте сборки положить мягкую толстую ткань или гофрокартон от упаковки;
3. Сборку можно производить непосредственно на месте установки мебельного изделия, так как изделие собирается в вертикальном положении (стоя) и не требует много места для сборки;
4. Перед началом сборки внимательно ознакомьтесь с инструкцией по сборке;
5. Обязательно следуйте установленной последовательности в инструкции ( 1 , 2 , 3 ) для более качественного результата сборки.

### Рекомендации по эксплуатации и уходу за мебелью:

- мебель эксплуатировать в проветриваемом, сухом помещении,
- не устанавливать вплотную к отопительным приборам,
- не ставить на поверхность горячие предметы,
- не ставить под прямые солнечные лучи, так как под их воздействием может измениться цвет лицевых поверхностей изделия,
- лицевые поверхности оберегать от механических повреждений, от попадания растворителей, щелочей, кислот и воды. ( если такое произошло, незамедлительно протереть мягкой и быстро впитывающей тканью!)
- чистку поверхностей из ЛДСП производить сухой или пропитанной специальным средством мягкой тканью (фланель, сукно, плюш, миткаль и т.п.)
- для чистки стеклянных поверхностей используются специальные средства (предназначенные для стеклянных поверхностей!).
- поверхность из ЛДВП (задняя спинка изделия, дно ящиков) производить только сухой мягкой тканью.
- запрещено использовать в качестве чистящих средств, растворители, соду и средства, содержащие абразивные материалы,
- в мебели, имеющей крепление болтами, винтами, шурупами, при ослаблении соединений необходимо их периодически подтягивать!

**НЕ позволяйте детям взбираться на шкафы и комоды!  
Висеть на ящиках, дверях или полках!**

**Гарантийный срок эксплуатации 24 месяца.**