

СВЕТИЛЬНИК СВЕТОДИОДНЫЙ ТИПА ДВО 6575, ДВО 6576

Руководство по эксплуатации

1 Основные сведения об изделии

1.1 Светильник светодиодный типа ДВО 6575, ДВО 6576 товарного знака IEK (далее – светодиодная панель) предназначен для подключения к сети переменного тока напряжением 230 В частоты 50 Гц.

1.2 Светодиодная панель предназначена для внутреннего освещения общественных помещений, магазинов, офисов, административных зданий и т. д. Светодиодная панель является современным энергоэффективным светильником и служит альтернативой светильнику ЛПО/ЛВО с люминесцентными лампами.

1.3 Нормальными условиями эксплуатации являются:

- диапазон рабочих температур: от 0 °С до плюс 35 °С;
- относительная влажность воздуха: до 80 % при плюс 25 °С;
- высота над уровнем моря: не более 2000 м.

1.4 Светодиодная панель соответствует требованиям технических регламентов ТР ТС 004/2011, ТР ТС 020/2011, ТР ЕАЭС 037/2016 и ГОСТ IEC 60598-2-2.

2 Технические характеристики

2.1 Основные технические характеристики светодиодных панелей приведены в таблице 1.

Таблица 1

Параметры	Значение для светильника типа			
	ДВО 6575		ДВО 6576	
Номинальное напряжение, В	230			
Диапазон рабочих напряжений, В	180–253*			
Номинальная частота сети, Гц	50			
Номинальная мощность, Вт	40		50	
Номинальный ток, А	0,19		0,24	
Цветовая температура, К	4000	6500	4000	6500
Световой поток, лм	3400		4300	
Источник света	SMD 2835			

Продолжение таблицы 1

Параметры	Значение для светильника типа	
	ДВО 6575	ДВО 6576
Коэффициент мощности, не менее	0,9	
Коэффициент пульсации светового потока, %, не более	5	
Кривая силы света	Д	
Индекс цветопередачи Ra, не менее	80	
Класс энергоэффективности	А	
Степень защиты по IEC 60529	IP20	
Класс защиты от поражения электрическим током по IEC 60598-1	I	
Тип рассеивателя	опаловый	
Сечение присоединяемых проводов, мм ²	0,75–1,5	
Материал корпуса	сталь	
Материал рассеивателя	полистирол	
Тип монтажа	встраиваемый/накладной	
Габаритные размеры, Д×Ш×В, мм	595×595×25	
Срок службы, ч	30000	
Масса, кг	2,0	
Гарантийный срок службы (со дня продажи)** , лет	2	


* Светодиодные панели сохраняют работоспособность при напряжении 265 В со снижением срока службы.

** Гарантия сохраняется при соблюдении покупателем правил эксплуатации, транспортирования и хранения.

3 Правила и условия эффективного и безопасного использования

3.1 Меры безопасности

ЗАПРЕЩАЕТСЯ

Техническое обслуживание светодиодной панели во включенном состоянии. Подключение светодиодной панели к повреждённой электропроводке. Эксплуатация светодиодной панели без защитного заземления. Защитный проводник (желто-зеленого цвета) присоединять только к зажиму, обозначенному знаком заземления .

ВНИМАНИЕ

Эксплуатация допускается только в условиях конвекции воздуха для отвода тепла. Не допускать попадание влаги на светодиодную панель.

3.1.1 При эксплуатации необходимо располагать светодиодную панель вдали от химически активной среды, горючих и легковоспламеняющихся предметов.

3.2 Правила монтажа и эксплуатации

3.2.1 Все работы по монтажу и обслуживанию изделия должны производиться в обесточенном состоянии специально обученным персоналом с соблюдением требований нормативно-технической документации в области электротехники.

3.2.2 Панель предназначена для подключения к электрической цепи с выключателем.

3.2.3 Подключение светодиодной панели к сети 230 В~ производить сетевым кабелем светильника через клеммную колодку:

- фаза (L) – коричневый провод;
- нейтраль (N) – синий провод;
- защитный проводник (PE) – жёлто-зелёный провод.

3.2.4 Монтаж:

- светодиодная панель может быть встроена в подвесную потолочную систему либо закреплена на монтажной поверхности накладным способом;
- накладной монтаж производить непосредственно на поверхность потолка с креплением светодиодной панели через отверстия в корпусе (рисунок 1). Крепёж для накладного способа монтажа в комплекте не поставляется;

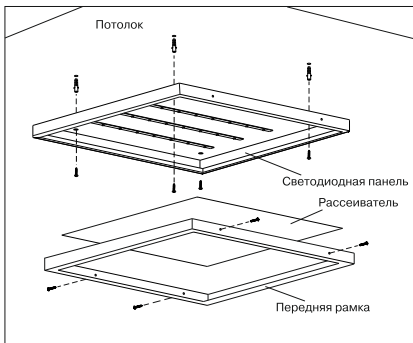


Рисунок 1

– встраиваемый монтаж производить в подвесные потолки типа «Armstrong». Светодиодную панель установить на место потолочной плиты 600×600 мм в межпотолочное пространство, как показано на рисунке 2.

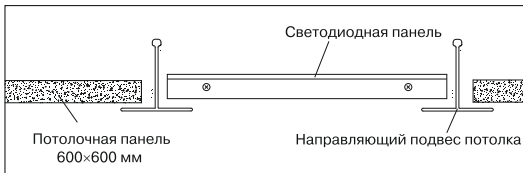


Рисунок 2

3.3 Обслуживание

3.3.1 Обслуживание светодиодной панели не требуется, за исключением чистки от загрязнений. Чистку производить мягкой сухой тканью без применения растворителей и других агрессивных моющих средств.

4 Транспортирование, хранение и утилизация

4.1 Транспортирование светодиодной панели осуществляется любым видом крытого транспорта, обеспечивающим предохранение упакованных изделий от механических повреждений, при температуре от минус 40 °С до плюс 50 °С.

4.2 Хранение светодиодной панели осуществляется в упаковке изготовителя в закрытом помещении с естественной вентиляцией при температуре окружающей среды от минус 40 °С до плюс 50 °С и относительной влажности 98 % при плюс 25 °С.

4.3 При хранении на стеллажах или полках светодиодные панели должны быть сложены не более чем в 5 рядов по высоте.

4.4 Светодиодная панель ремонту не подлежит. При возникновении неисправности панель утилизировать.

4.5 При обнаружении неисправности в период действия гарантийных обязательств обращаться к продавцу или в организации, указанные на сайте www.iek.lighting.

4.6 Светодиодная панель должна быть заменена при достижении источником света конца его срока службы. По истечении срока службы панель утилизировать.

4.7 Утилизацию производить путем передачи изделия в специализированное предприятие для переработки вторичного сырья в соответствии с требованиями законодательства на территории реализации.