



Регистрация и установка приложения VitaDock+

Приложение VitaDock+ можно найти в AppStore и GooglePlay по запросу “VitaDock”



При первом запуске приложения будет предложено войти используя существующий аккаунт или пройти процесс регистрации нового аккаунта




Аккаунт VitaDock можно привязать к аккаунту Facebook

Процесс регистрации нового аккаунта

Регистрацию нового аккаунта можно осуществить на основе существующего аккаунта Facebook, либо создать новый, заполнив предложенную форму.

Введите адрес существующей электронной почты, придумайте криптостойкий пароль (зелёные индикаторы говорят о надёжности пароля), согласитесь с 2-мя пунктами об использовании персональных данных


VitaDock+ by Medisana



VitaDock+


YOUR ACCOUNT

Using your free VitaDock Online account you can easily access and maintain your vital data, regardless whether you're using a PC or a mobile device.

 Sign up with facebook

Ваш адрес электронной почты

Password

Strength: 

To ensure the safety of your data, the password must have a length of between 8 and 64 characters, and must contain digits, as well as upper- and lowercase characters. The use of the following special characters is optional: +@#\$_-_:()!'-

[Назад к VitaDock+](#)

УСЛОВИЯ ИСПОЛЬЗОВАНИЯ

Я согласен с условиями использования и читали [данным заявлением о конфиденциальности \(PDF\)](#).


USE OF VITAL DATA

I agree to Medisana AG storing and transmitting personal data, especially my vital data, within the boundaries of the Terms of Use to provide their VitaDock Online services.

[Sign Up](#)


Завершите регистрацию, нажав **Sign Up**

VitaDock+ by Medisana



VitaDock+

WELCOME



For your safety we're sending you a **email confirmation to your address**.

Please confirm the contained link to make the best use of VitaDock® Online.
Thank you and enjoy!

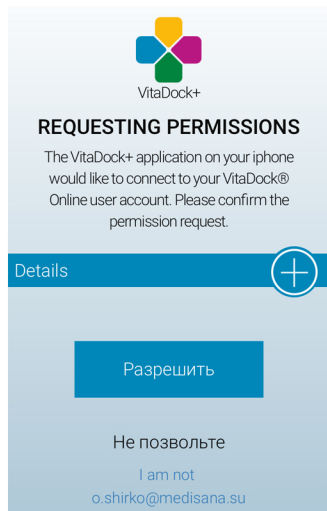
[Назад к VitaDock+](#)

После выполненных действий, на Вашу почту придёт письмо с подтверждением о регистрации. Откройте письмо и перейдите по ссылке.
Регистрация завершена!

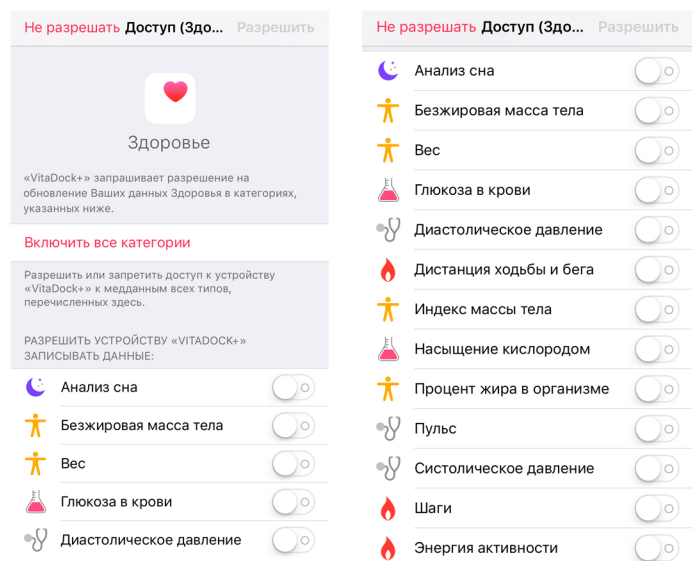
Настройка приложения VitaDock+

Запустив приложение VitaDock+ и авторизовавшись в нём впервые, Вам будет предложено внести некоторые данные о себе

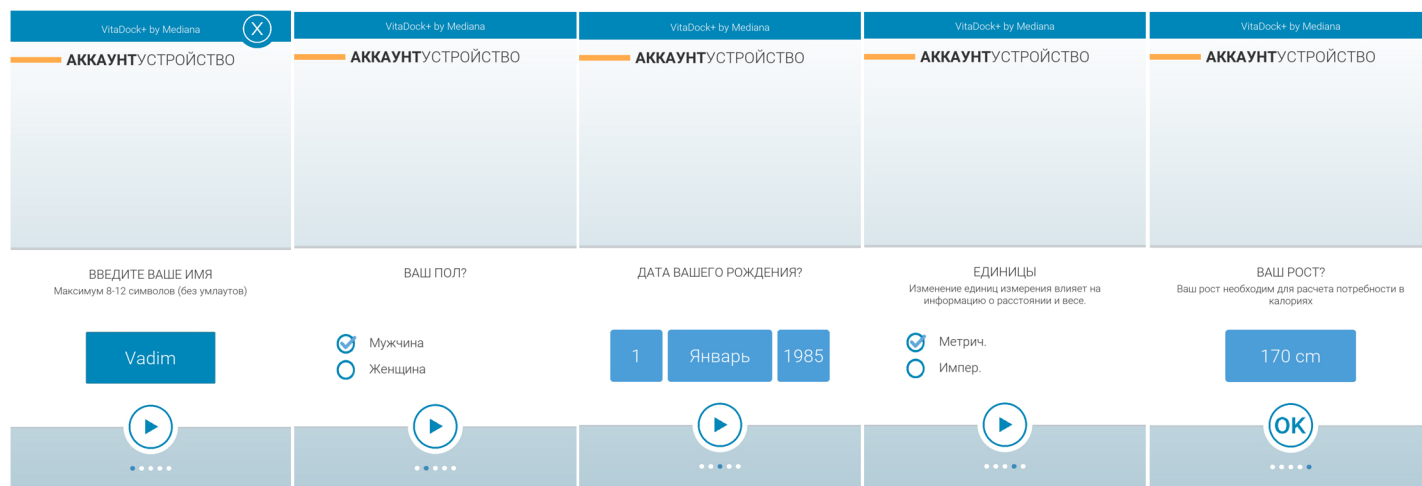
Разрешите отправку результатов измерений в сервис VitaDock Online



Приложение VitaDock+ может передавать данные в сервис Здоровье. Делать это или нет Вы можете определить в следующем разделе.



Следующие несколько пунктов отвечают за настройку личных параметров: Имя (желательно на латинице), Пол, Дата рождения, Тип единиц, Рост.

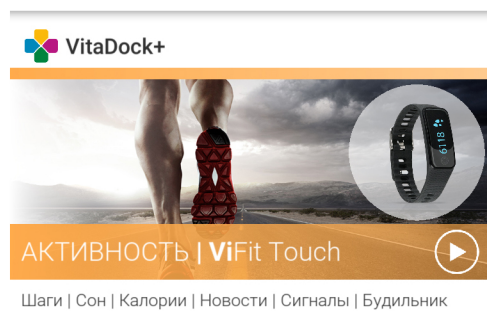


Работа с приложением VitaDock+

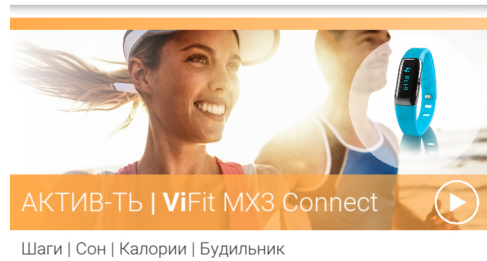
В зависимости от того, каким прибором Вы собираетесь пользоваться необходимо выбрать соответствующий раздел приложения



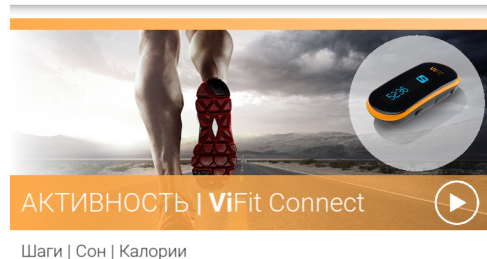
Плечевые и запястные тонометры




Шагомер




Шагомер




Шагомер



Весы



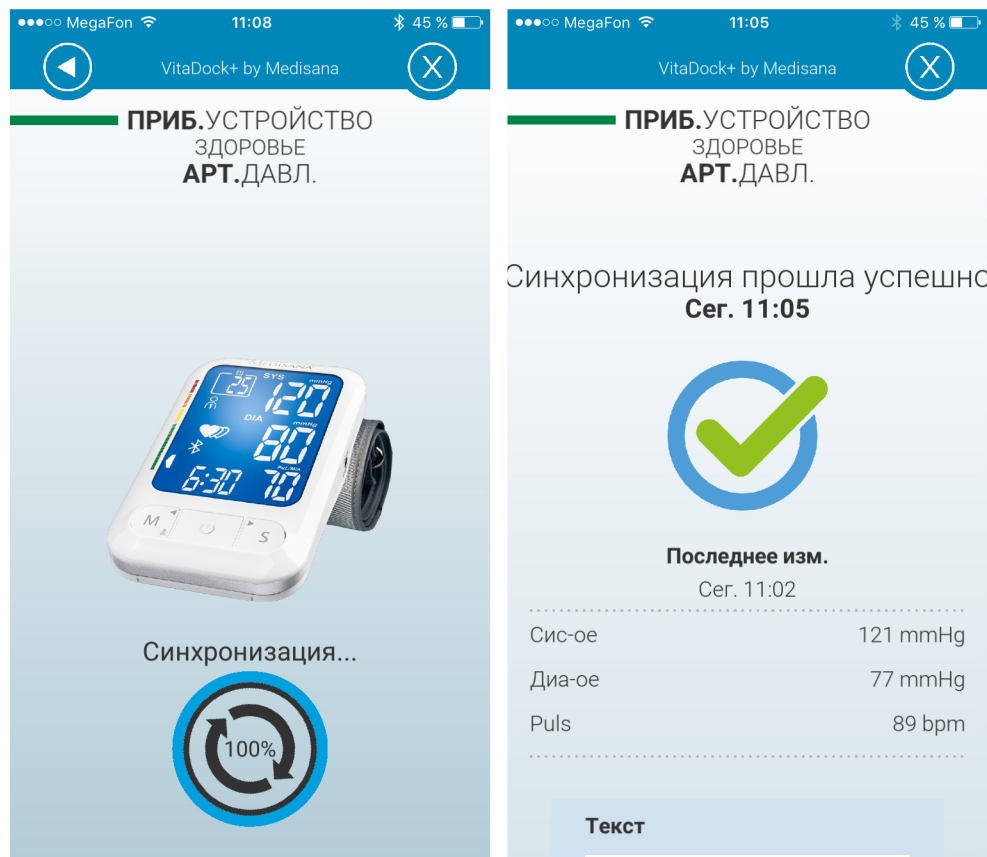
Глюкометр



Пульсоксиметр

Результаты измерений передаются на Ваше мобильное устройство после измерений, либо в **ручном режиме** передачи измерений.

Если данные переданы успешно, приложение оповещает об этом.



Часто задаваемые вопросы

1) Можно ли удалить результаты измерений с плечевого (или запястного) тонометра?

Да, результаты измерений со всех типов устройств возможно удалить. В инструкциях к каждому из приборов этому вопросу посвящен специальный раздел **“Удаление сохраненных значений”**.

2) Могу ли я пользоваться тонометром CONNECT без приложение VitaDock+?

Да, тонометры полностью автономны. Результаты измерений будут сохраняться во встроенной памяти устройства. В любой удобный момент результаты можно перенести в приложение VitaDock+ вручную.