

REMINGTON®
style

Ceramic slim 220



SI510

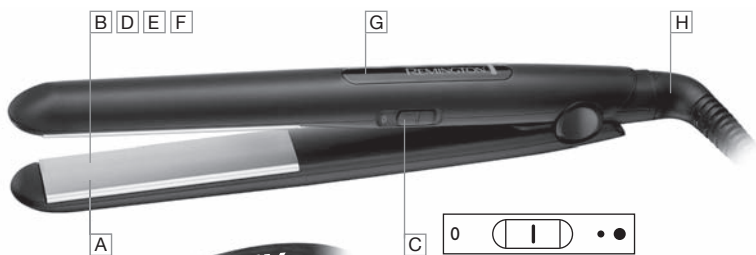
4X
PROTECTION

ANTI-STATIC, CERAMIC,
TOURMALINE, SMOOTH
GLIDE PLATES

vs. standard ceramic coating

REMINGTON[®]
style

Ceramic slim 220



4X
PROTECTION
ANTI STATIC, CERAMIC,
TOURMALINE, SMOOTH
GLIDE PLATES

vs. standard ceramic coating

Thank you for buying your new Remington® product.
Before use, please read these instructions carefully and keep them in a safe place for future reference.



PRODUCT FEATURES

- A. Anti static, ceramic, tourmaline, smooth glide plates for extra smooth shine with less static
- B. High heat 220 °C
- C. On/off switch with 2 temperature settings
Low ● = 180 °C
High ● = 220 °C
- D. Ready to use in 30 seconds
- E. 100mm longer length plates
- F. Floating plate for superior alignment
- G. LED indicator light
- H. 1.8m swivel cord
- I. Multivoltage: For use at home or abroad.
When used at 120V the heat up times and temperatures may vary.

3 year guarantee



INSTRUCTIONS FOR USE

- ▶ Before use, make sure hair is clean, dry and tangle-free.
- ▶ Plug in the unit and slide the on/off switch, the LED indicator will glow and the styler will be ready to use in approximately 30 seconds.
- ▶ For extra protection and best results, section hair prior to straightening and spray with heat protection spray. Always straighten the lower layers first.
- ▶ Run the straightener through the entire length of the hair, without stopping.
- ▶ Repeat only twice per section to prevent hair damage.

ENGLISH



IMPORTANT INSTRUCTIONS

- ▶ Due to the extreme heat capabilities of this styler, extra care should be taken when using.
- ▶ While heating, during use and cooling, place on a flat, smooth, heat-resistant surface. Only hold unit at the end of the handle.
- ▶ This is a high performance product, avoid frequent use to prevent damage to hair.
- ▶ Please note regular use of styling products may deteriorate the coating.
- ▶ Do not scratch the surface, as this will deteriorate the effectiveness of the coating.



CLEANING AND MAINTENANCE

Ensure the unit is unplugged and cool. Wipe clean any build up of styling products with a damp cloth. Do not use an abrasive cleaning fluid to clean, as damage will occur.



SAFETY CAUTIONS

WARNING – FOR ADDITIONAL PROTECTION THE INSTALLATION OF A RESIDUAL CURRENT DEVICE (RCD) WITH A RATED RESIDUAL OPERATING CURRENT NOT EXCEEDING 30mA IS ADVISABLE. ASK AN ELECTRICIAN FOR ADVICE.

WARNING – THIS APPLIANCE MUST NOT BE TAKEN INTO A BATHROOM. IT SHOULD NOT BE USED NEAR BATHTUBS, SHOWERS, BASINS OR OTHER VESSELS CONTAINING WATER OR OTHER LIQUIDS.



This product is not suitable for use in bath or shower.

THE STYLER SHOULD BE UNPLUGGED FROM MAINS SUPPLY WHEN NOT IN USE.

- ▶ Do not leave the styler unattended when switched on.
- ▶ Allow the styler to cool down before storage.
- ▶ Do not immerse in water or other liquids.
- ▶ Do not place styler on soft material e.g. carpet, bedding, towels, rugs etc.
- ▶ Always ensure the voltage to be used corresponds to the voltage stated on the unit.
- ▶ Keep this product out of reach of children. The use of this appliance by persons with reduced physical, sensory or mental capabilities or lack of experience and knowledge can give cause to hazards. Persons responsible for their safety should give explicit instructions or supervise the use of the appliance.

- ▶ Do not use any attachments with this styler, other than those supplied by Remington®.
- ▶ Avoid allowing any part of the hot plates to contact the face, neck or scalp.
- ▶ Do not wrap the cord around the unit. Check cord regularly for any sign of damage.
- ▶ This product is not intended for commercial or salon use.
- ▶ Damaged cords can be dangerous. If the supply cord of this unit becomes damaged, discontinue use immediately and return the appliance to your nearest authorised Remington® service dealer for repair or replacement in order to avoid a hazard.
- ▶ Special tools are required for any examination, adjustment or repair. Unqualified repair work could lead to hazardous conditions for the user.
- ▶ We do not accept responsibility for damage to the product, persons or other items(s), caused by misuse, abuse or non-compliance with these instructions.

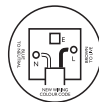


WIRING INSTRUCTIONS UK Plugs Only

This product is fitted with a BS1363 plug fused at 13A. If the plug is unsuitable, it should be disconnected and an appropriate plug fitted as detailed below. If it is necessary to replace the plug fuse, use only fuses that are approved to BS1362, rated at 13A. If in doubt consult a qualified electrician.

The wires in the mains lead are coloured in accordance with following code:

BLUE - NEUTRAL
BROWN - LIVE



As the colours of the wires in the mains lead of this appliance may not correspond with the coloured markings identifying the terminals in your plug, proceed as follows:
The wire which is coloured BLUE must be connected to the terminal which is marked 'N' or coloured BLACK. The wire which is coloured BROWN must be connected to the terminal which is marked 'L' or coloured RED. Never connect either of the wires to the big EARTH terminal marked 'E' or coloured GREEN or GREEN AND YELLOW.

GB

D

NL

F

E

I

DK

S

FIN

P

SK

CZ

PL

HUN

RU

TR

RO

GR

SL

HR

AE



ENGLISH



PROTECT THE ENVIRONMENT


Do not dispose the product in household waste at the end of its useful life. Disposal can take place at the Remington® Service Centre or appropriate collection sites.



For further information on recycling see www.remington-europe.com



SERVICE AND WARRANTY



This product has been checked and is free of defects. We warrant this product against any defects that are due to faulty material or workmanship for the warranty period from the original date of consumer purchase. If the product should become defective within the warranty period, we will repair any such defect or elect to replace the product or any part of it without charge provided there is proof of purchase.


This does not mean an extension of the warranty period.

In the case of a warranty simply call the Remington® Service Center in your region.

This warranty is offered over and above your normal statutory rights.

The warranty shall apply in all countries in which our product was sold via an authorised dealer.

This warranty does not include damage to the product by accident or misuse, abuse, alteration to the product or use inconsistent with the technical and/or safety instructions required. This warranty shall not apply if the product has been dismantled or repaired by a person not authorised by us.



Vielen Dank, dass Sie sich für dieses Produkt von Remington® entschieden haben. Lesen Sie die Bedienungsanleitung vor der ersten Benutzung sorgfältig durch und bewahren Sie diese für ein späteres Nachschlagen gut auf.



PRODUKTMERKMALE

- A. Glatte anti-statische Keramik-Turmalin-Stylingplatten für mehr Glanz und weniger statische Aufladung
- B. Maximaltemperatur 220 °C
- C. An/Aus Schalter mit 2 Temperatur-Voreinstellungen
Niedrig ● = 180 °C
Hoch ● = 220 °C
- D. In 30 Sekunden einsatzbereit
- E. Extra lange 100 mm Stylingplatten
- F. Bewegliche Stylingplatten für perfektes Styling
- G. LED-Betriebsanzeige
- H. 1,8m langes Spiralkabel
- I. Unterschiedliche Betriebsspannungen: zur Verwendung zu Hause und im Ausland.
Bei Verwendung mit 120 V können Aufheizzeiten und Temperaturen variieren.

3 Jahre Garantie



GB

D

NL

F

E

I

DK

S

FIN

P

SK

CZ

PL

HUN

RU

TR

RO

GR

SL

HR

AE



STYLINGANLEITUNG

- ▶ Das Haar sollte vor der Benutzung des Gerätes sauber, trocken und frei von Knoten sein.
- ▶ Schließen Sie das Gerät an eine Steckdose an und betätigen Sie den Ein-/Ausmacher. Die LED-Betriebsanzeige leuchtet auf und Sie können den Styler nach ca. 30 Sekunden verwenden.
- ▶ Für Extraschutz und optimale Resultate sollten Sie das Haar vor der Glättung in Strähnen teilen und mit einem Hitzeschutzspray besprühen. Glätten Sie immer zuerst die unteren Lagen.
- ▶ Ziehen Sie den Haarglätter ohne Unterbrechung durch das Haar – von den Wurzeln bis zu den Spitzen.
- ▶ Führen Sie den Vorgang pro Abschnitt höchstens zwei Mal durch, um Beschädigungen des Haars zu vermeiden.



ACHTUNG

- ▶ Aufgrund der hohen Wärme, die an diesem Gerät entstehen kann, muss beim Gebrauch besondere Sorgfalt ausgeübt werden.
- ▶ Legen Sie das Gerät während des Aufheizens, Gebrauchs und Abkühlens auf eine ebene, glatte und hitzebeständige Oberfläche. Das Gerät nur am Griffende halten.
- ▶ Dies ist ein Hochleistungsprodukt. Sie sollten es nicht zu häufig verwenden, um Beschädigungen des Haars zu vermeiden.
- ▶ Bitte beachten Sie: Die regelmäßige Verwendung von Stylingprodukten kann dazu führen, dass sich die Beschichtung abnutzt.
- ▶ Die Oberfläche nicht verkratzen, da sonst die Wirksamkeit der Keramikbeschichtung beeinträchtigt wird.



REINIGUNG UND PFLEGE

Stellen Sie sicher, dass das Gerät abgeschaltet und abgekühlt ist. Wischen Sie alle Überreste von Stylingprodukten mit einem feuchten Tuch ab. Für die Reinigung der Stylingplatten kein aggressives Reinigungsmittel verwenden, da diese dadurch beschädigt werden.

**SICHERHEITSHINWEISE**

WARNUNG – FÜR IHREN ZUSÄTZLICHEN SCHUTZ EMPFEHLEN WIR DEN EINBAU EINER FEHLERSTROM-SCHUTZEINRICHTUNG VON 30 mA. BITTE FRAGEN SIE EINEN ELEKTRIKER.

WARNUNG – DIESES GERÄT DARF NICHT IN DER BADEWANNE, UNTER DER DUSCHE, IN DER NÄHE VON WASCHBECKEN ODER ANDEREN BEHÄLTERN, DIE MIT WASSER ODER ANDEREN FLÜSSIGKEITEN GEFÜLLT SIND, BENUTZT WERDEN.



Dieses Gerät ist nicht für die Nassanwendung geeignet.

DER NETZSTECKER DES GERÄTES MUSS AUS DER STECKDOSE GEZOGEN WERDEN, WENN ES NICHT BENUTZT WIRD.

- ▶ Das Gerät nicht unbeaufsichtigt liegen lassen, während es eingeschaltet ist.
- ▶ Das Gerät erst vollständig abkühlen lassen, bevor es wieder verstaubt wird.
- ▶ Nicht in Wasser oder andere Flüssigkeiten eintauchen.
- ▶ Das Gerät nicht auf weiche Flächen, z. B. Teppiche, Bettzeug, Handtücher, Woldecken usw., legen.
- ▶ Vergewissern Sie sich immer, dass die verwendete Netzspannung der auf dem Gerät angegebenen Spannung entspricht.
- ▶ Nicht in der Nähe von Kindern aufbewahren. Die Verwendung dieses Geräts durch Personen mit eingeschränkten physischen, sensorischen oder geistigen Fähigkeiten oder mangelnden Erfahrungen und Kenntnissen birgt gewisse Risiken. Für deren Sicherheit verantwortliche Personen sollten ausdrückliche Anweisungen zur Nutzung des Geräts erteilen oder diese überwachen.
- ▶ Mit diesem Gerät darf nur das von Remington® gelieferte Zubehör benutzt werden.
- ▶ Vermeiden Sie jegliche Berührung der heißen Stylingplatten mit Gesicht, Hals oder Kopfhaut.
- ▶ Wickeln Sie das Netzkabel nicht um das Gerät. Überprüfen Sie das Kabel regelmäßig auf Anzeichen von Beschädigung.
- ▶ Dieses Gerät ist nicht für eine gewerbliche Nutzung oder Verwendung in Friseursalons bestimmt.
- ▶ Ein beschädigtes Netzkabel stellt ein Sicherheitsrisiko dar und ist gefährlich. Im Falle einer Beschädigung des Netzkabels darf das Gerät nicht weiter benutzt werden. Bringen Sie das Gerät zum Ihrem nächsten anerkannten Remington®-Servicehändler, um es dort reparieren oder austauschen zu lassen.
- ▶ Für eine Prüfung, Korrektur oder Reparatur dieses Gerätes sind besondere Werkzeuge erforderlich. Unsachgemäße Eingriffe und Reparaturen von nicht qualifizierten Personen am Gerät können den Benutzer gefährden.
- ▶ Remington® übernimmt keine Haftung für eine Beschädigung des Gerätes oder sonstige Sachschäden und Verletzungen, die auf falschen Gebrauch und Missbrauch des Gerätes oder Nichtbeachtung dieser Anleitung zurückzuführen sind.

GB

D

NL

F

E

I

DK

S

FIN

P

SK

CZ

PL

HUN

RU

TR

RO

GR

SL

HR

AE

DEUTSCH



SCHÜTZEN SIE UNSERE UMWELT

Werfen Sie das Produkt nicht in den Hausmüll, wenn Sie es nicht mehr benutzen. Sie können es bei unseren Remington®-Servicecentern oder bei geeigneten Sammelstellen entsorgen.



Für weitere Informationen zum Thema Recycling siehe www.remington-europe.com



SERVICE UND GARANTIE

Dieses Produkt wurde sorgfältig geprüft und ist frei von Mängeln. Remington® gewährt für dieses Produkt eine Garantie gegen Defekte, die auf fehlerhafte Materialien oder Verarbeitung zurückzuführen sind, für die Dauer der Garantie ab dem Datum des Originalkaufbelegs. Tritt während der Garantiezeit ein Fehler am Gerät auf, wird es kostenfrei repariert oder ausgetauscht, wenn ein Kaufbeleg vorliegt. Dies führt nicht zu einer Verlängerung der Garantiezeit.

Rufen Sie in einem Garantiefall Ihr Remington®-Servicecenter vor Ort an.

Diese Garantie berührt nicht die gesetzlichen Gewährleistungsansprüche.

Die Garantie erstreckt sich auf alle Länder, in denen unser Produkt über einen Vertragshändler verkauft wurde.

Diese Garantie erstreckt sich nicht auf Schäden am Produkt, die auf Unfälle oder fehlerhafte Verwendung, Missbrauch, Änderungen am Produkt oder unsachgemäßen Gebrauch entgegen den technischen oder Sicherheitshinweisen zurückzuführen sind. Eine Garantieleistung ist ausgeschlossen, wenn das Gerät von einer Person demontiert oder repariert wurde, die nicht von Remington® autorisiert wurde.

Hartelijk dank voor het kopen van uw nieuwe Remington® product.
Lees de instructies voor gebruik zorgvuldig door en bewaar deze op een veilige plaats, zodat u deze later nog eens door kunt lezen.



PRODUCTSPECIFICATIES

- A. Anti-statische, keramisch-toermalijn coating - soepel glijdende platen voor extra glanzend en minder statisch haar
- B. Hoge temperatuurinstelling 220°C
- C. Aan/uit schakelaar met 2 temperatuurinstellingen
 - Laag ● = 180 °C
 - Hoog ● = 220°C
- D. Binnen 30 seconden klaar voor gebruik
- E. Extra lange platen (100 mm)
- F. Flexibel bewegende platen voor een gelijkmatige druk op het haar
- G. LED-indicatie
- H. 1.8 meter draaibaar snoer
- I. Multivoltage: voor gebruik thuis en op reis.
Bij gebruik met 120V kan zowel de opwarmtijd als de temperatuur afwijken.

3 jaar garantie





GEBRUIKSINSTRUCTIES

- ▶ Zorg dat het haar schoon, droog en vrij van klitten is, voordat u met het ontkrullen begint.
- ▶ Steek de stekker in het stopcontact en zet de straightener aan. De LED-indicatie gaat branden en de straightener is binnen ca. 30 seconden klaar voor gebruik.
- ▶ Voor extra bescherming en de beste resultaten moet het haar voor het ontkrullen in secties worden verdeeld en kan het worden voorzien van een hittebeschermende spray. Ontkrul altijd eerst de onderste lagen.
- ▶ Haal de straightener in één beweging door de gehele lengte van het haar.
- ▶ Herhaal deze beweging maximaal 2 keer per haarlok om beschadiging te voorkomen.



BELANGRIJKE INFORMATIE

- ▶ Wees voorzichtig tijdens het gebruik van deze straightener aangezien deze erg heet kan worden.
- ▶ Leg de straightener tijdens het opwarmen, het gebruik en het afkoelen op een vlak en hittebestendig oppervlak. Houd de straightener alleen aan de handgreep vast.
- ▶ Dit is een product met een hoge prestatie. Om beschadiging van het haar te voorkomen dient intensief gebruik vermeden te worden.
- ▶ Het regelmatig gebruiken van stylingproducten kan de coating aantasten.
- ▶ Vermijd krassen op de platen, omdat dit de werking van de coating nadelig beïnvloedt.



SCHOONMAKEN EN ONDERHOUD

Zorg dat de stekker van het apparaat uit het stopcontact is verwijderd en het apparaat is afgekoeld. Verwijder alle resten van stylingproducten met een vochtige doek. Gebruik geen schurend, vloeibaar reinigingsmiddel, omdat dit het oppervlak zal beschadigen.

**VEILIGHEIDSVOORSCHRIFTEN**

WAARSCHUWING – VOOR AANVULLENDE VEILIGHEID WORDT DE INSTALLATIE VAN EEN AARDLEKSCHEKELAAR (ALS) MET EEN NOMINALE LEKSTROOM DIE NIET GROTER IS DAN 30mA GEAADVISEERD. RAADPLEEG UW INSTALLATEUR.

DIT PRODUCT MAG NIET WORDEN GEBRUIKT IN DE BUURT VAN WATER (BV. BADKUIPEN, DOUCHES, WASTAFELS OF ANDERE RESERVOIRS DIE WATER OF ANDERE VLOEISTOFFEN BEVATTEN).



Dit product is niet geschikt voor gebruik in bad of onder de douche.

HAAL DE STRAIGHTENER UIT HET STOPCONTACT WANNEER DEZE NIET IN GEBRUIK IS.

- ▶ Laat de straightener niet onbeheerd achter wanneer deze op het stopcontact is aangesloten en aan staat.
- ▶ Laat de straightener afkoelen voordat deze wordt opgeborgen.
- ▶ Niet in water of in andere vloeistoffen onderdompelen.
- ▶ Plaats de straightener niet op zacht materiaal, zoals tapijt, beddengoed, handdoeken, vloerkleden, etc.
- ▶ Controleer voordat u het apparaat aansluit of het voltage dat op het apparaat is aangegeven overeenkomt met de lokale netspanning.
- ▶ Houd dit apparaat buiten het bereik van kinderen. Het gebruik van dit apparaat door personen met beperkte fysieke, sensorische of mentale mogelijkheden of personen die een gebrek aan ervaring of kennis hebben, kan tot gevaarlijke situaties leiden. De personen die voor hun veiligheid verantwoordelijk zijn, dienen expliciete instructies te geven of toezicht op het gebruik van het apparaat te houden.
- ▶ Gebruik geen andere hulpstukken bij de straightener anders dan die welke door Remington® zijn/worden geleverd.
- ▶ Vermijd dat enig deel van de straightener in contact komt met het gezicht, nek, oren of hoofdhaar.
- ▶ Wikkel het snoer niet om het apparaat. Controleer het snoer regelmatig op eventuele beschadigingen.
- ▶ Dit apparaat is niet bedoeld voor commercieel gebruik of gebruik in een salon.
- ▶ Als het snoer van deze straightener beschadigd raakt, stop dan onmiddellijk met het gebruik ervan en breng het apparaat naar uw dichtstbijzijnde erkende Remington® service dealer voor reparatie of vervanging.
- ▶ Voor het onderzoeken, afstellen of repareren zijn speciale gereedschappen nodig. Reparatiewerk door onbevoegden kan gevaar voor de gebruiker tot gevolg hebben.
- ▶ Wij aanvaarden geen aansprakelijkheid voor schade aan het product, personen of andere zaken, voortvloeiend uit onjuist gebruik, misbruik of gebruik dat niet in overeenstemming is met deze gebruiksinstructies.

GB

D

NL

F

E

I

DK

S

FIN

P

SK

CZ

PL

HUN

RU

TR

RO

GR

SL

HR

AE

AR

AE

11

NEDERLANDS



BESCHERM HET MILIEU

Als dit apparaat het einde van zijn levensduur heeft bereikt, gooi het dan niet weg met het reguliere huisvuil, maar lever het in bij de daarvoor geschikte verzamelcentra in uw regio.



Voor informatie over recycling kijk op www.remington-europe.com



SERVICE EN GARANTIE

Dit product is gecontroleerd en is vrij van gebreken. Wij garanderen voor de garantieperiode vanaf de oorspronkelijke aankoopdatum dat dit product vrij is van gebreken ten aanzien van materiaal en afwerking. Mocht het product binnen de garantieperiode defect gaan, dan zullen wij het product naar eigen inzicht kosteloos geheel vervangen of gedeeltelijk repareren, mits een bewijs van aankoop kan worden overhandigd. Dit zal de garantietermijn echter niet verlengen.

Neem bij claims contact op met het Remington® Service Center in uw regio. Deze garantie wordt verleend naast de aan u standaard toegekende geldende wettelijke consumentenrechten.

Deze garantie is van toepassing in alle landen waar ons product via geautoriseerde dealers wordt verkocht.

Deze garantie geldt niet ten aanzien van beschadigingen aan het product ten gevolge van een ongeluk of verkeerd gebruik, misbruik, gevolgen van aan het product aangebrachte wijzigingen of het niet in acht nemen van de gebruiksaanwijzingen, of vereiste technische instructies en/of veiligheidsinstructies. De garantie is niet van toepassing indien het product door derden werd gedemonteerd of werd gerepareerd door een persoon die hiervoor geen (schriftelijke) autorisatie van ons heeft ontvangen.

Nous vous remercions d'avoir acheté ce produit Remington®.
Avant utilisation, veuillez lire attentivement les instructions et conservez les dans
un endroit sûr pour toute consultation ultérieure.



CARACTERISTIQUES PRINCIPALES

- A. Plaques revêtement céramique
- B. Température élevée 220°C
- C. Interrupteur marche/arrêt avec 2 réglages de température
 - Basse ● = 180 °C
 - Haute ● = 220°C
- D. Mise à température en 30 secondes
- E. Plaques longues 100 mm
- F. Plaques flottantes pour un meilleur confort d'utilisation
- G. Témoin lumineux LED
- H. Cordon rotatif de 1,8 m
- I. Multi-voltage : Pour une utilisation chez soi ou à l'étranger.
 - A 120 V, la durée de mise à température et les températures peuvent varier.

Garantie 3 ans





INSTRUCTIONS D'UTILISATION

- ▶ Avant utilisation, assurez-vous que vos cheveux soient propres, secs et démêlés.
- ▶ Branchez l'appareil, allumez l'appareil à l'aide du bouton marche/arrêt, le témoin lumineux s'allume et le lisseur est prêt à l'emploi en 30 secondes environ
- ▶ Pour une protection supplémentaire et des résultats parfaits, séparez les cheveux avant de les lisser et vaporisez un spray de protection contre la chaleur. Commencez toujours par les mèches du dessous.
- ▶ Faites glisser le lisseur sur toute la longueur des cheveux en un seul passage.
- ▶ Lissez 2 fois maximum la même mèche de cheveux pour ne pas abîmer vos cheveux
- ▶ A 120 V, la durée de mise à température peut varier.



INFORMATIONS IMPORTANTES

- ▶ Le niveau de température élevé atteint par ce lisseur nécessite des précautions lors de toute utilisation.
- ▶ Pendant la montée en température, l'utilisation et le refroidissement de l'appareil, posez ce dernier sur une surface plane, lisse et thermo-résistante. Tenez l'appareil uniquement par la poignée.
- ▶ Produit haute performance, limiter l'utilisation pour éviter d'abîmer les cheveux.
- ▶ Veuillez noter que l'utilisation fréquente de produits coiffants peut détériorer le revêtement.
- ▶ Ne pas érafler la surface. Cela pourrait réduire l'efficacité du revêtement.



NETTOYAGE ET ENTRETIEN

Assurez-vous que l'appareil soit débranché et froid. Pour conserver l'efficacité de votre appareil, nettoyez-le après chaque utilisation avec un chiffon doux et humide. N'utilisez pas de fluide nettoyant abrasif, cela pourrait endommager l'appareil.

**PRECAUTIONS DE SECURITE**

AVERTISSEMENT – POUR UNE PROTECTION SUPPLEMENTAIRE, L'INSTALLATION D'UN DISPOSITIF A COURANT RESIDUEL NE DEPASSANT PAS 30 mA EST RECOMMANDEE. PRENEZ CONSEIL AUPRES D'UN ELECTRICIEN.

NE PAS UTILISER A PROXIMITE D'UNE BAIGNOIRE, D'UNE DOUCHE, D'UN LAVABO OU DE TOUT AUTRE EQUIPEMENT CONTENANT DE L'EAU OU TOUT AUTRE LIQUIDE.



Ce produit ne convient pas à une utilisation dans le bain ou la douche.

IL EST RECOMMANDE DE DÉBRANCHER LE LISSEUR DU SECTEUR LORSQUE VOUS N'EN FAITES PAS USAGE.

- ▶ Ne laissez jamais l'appareil sans surveillance tant qu'il est branché.
- ▶ Laissez l'appareil refroidir avant de le ranger.
- ▶ Ne le plongez pas dans l'eau ou dans tout autre liquide.
- ▶ Ne placez pas l'appareil sur un support souple, par ex. un tapis, des draps de lit, des serviettes de toilette, des couvertures, etc.
- ▶ Vérifiez que le voltage à utiliser corresponde au voltage mentionné sur l'appareil.
- ▶ Conservez ce produit hors de portée des enfants. L'utilisation de cet appareil par des personnes aux aptitudes physiques, sensorielles ou mentales réduites ou un manque d'expérience ou de savoir-faire peut se révéler dangereuse. Il est recommandé aux personnes responsables de leur sécurité de leur donner des instructions claires ou de les surveiller lors de l'utilisation de l'appareil.
- ▶ N'utilisez avec aucun autre accessoire que ceux fournis par Remington®.
- ▶ Evitez de laisser une partie quelconque des plaques chaudes en contact avec le visage, le cou ou le cuir chevelu.
- ▶ N'enroulez pas le cordon autour de l'appareil. Vérifiez régulièrement l'état du cordon.
- ▶ Cet appareil électrique n'est pas destiné à un usage commercial ou en salon.
- ▶ Les cordons endommagés peuvent présenter un danger. Si le cordon d'alimentation est endommagé, arrêtez immédiatement l'appareil.
- ▶ Un équipement spécifique est nécessaire pour vérifier, régler ou réparer cet appareil. Une réparation effectuée par une personne non qualifiée et mal outillée peut entraîner un danger pour l'utilisateur.
- ▶ Nous déclinons toute responsabilité pour les dommages causés au produit, aux personnes ou à d'autres objets résultant d'une utilisation inappropriée ou abusive ou du non-respect des présentes instructions.

GB

D

NL

F

E

I

DK

S

FIN

P

SK

CZ

PL

HUN

RU

TR

RO

GR

SL

HR

AE

AR

AE

AE

15

FRANÇAIS



PROTÉGER L'ENVIRONNEMENT

Ne jetez pas l'appareil parmi les déchets ménagers. Respectez les lois nationales et locales relatives au ramassage et à l'élimination des déchets en vigueur dans votre lieu de résidence.



Pour davantage d'informations sur le recyclage de nos produits, consultez www.remington-europe.com



SERVICE ET GARANTIE

Ce produit a été contrôlé et ne présente aucun défaut. Nous garantissons ce produit contre tout défaut de fabrication ou de matériel pendant la durée de garantie, à compter de la date d'achat initiale. Si le produit venait à ne plus fonctionner correctement au cours de la période de garantie, veuillez vous adresser au magasin où vous avez effectué l'achat qui procédera à un échange, sur présentation d'une preuve d'achat. Cela n'implique aucune prolongation de la période de garantie.

Cette garantie est offerte en plus de vos droits statutaires normaux.

La garantie s'applique à tous les pays dans lesquels notre produit a été vendu par un revendeur agréé.

Cette garantie n'inclut pas les dégâts causés à l'appareil suite à un accident, une mauvaise utilisation, une utilisation abusive, une modification du produit ou une utilisation ne respectant pas les consignes techniques et/ou de sécurité. Cette garantie ne s'applique pas si le produit a été démonté ou réparé par une personne non autorisée par Remington®.

Gracias por comprar nuestro nuevo producto Remington®.
Antes de usarlo, lea cuidadosamente las instrucciones y guárdelas en un lugar seguro para consultarlas en el futuro.



CARACTERÍSTICAS CLAVE

- A. Placas de cerámica turmalina antiestática y deslizamiento fluido para un brillo extrasuave con menos electricidad estática
- B. Alta temperatura 220 °C
- C. Botón de encendido/apagado con dos posiciones de temperatura
 - Baja ● = 180 °C
 - Alta ● = 220°C
- D. Listo para usar en 30 segundos
- E. Placas 100 mm más largas
- F. Placa flotante para una mejor alineación
- G. Indicador LED
- H. Cable giratorio de 1,8 m.
- I. Multivoltaje: para uso en el hogar y de viaje.
Si se usa a 120 V, los tiempos de calentamiento y las temperaturas pueden variar.

3 años de garantía



GB

D

NL

F

E

I

DK

S

FIN

P

SK

CZ

PL

HUN

RU

TR

RO

GR

SL

HR

CRO

AE

SA

EG

17



INSTRUCCIONES DE UTILIZACIÓN

- ▶ Antes de utilizar el aparato, asegúrese de que el pelo esté limpio, seco y desenredado.
- ▶ Enchufe el aparato y desplace el interruptor on/off; el indicador LED se iluminará y el estilizador estará listo para usarse en aproximadamente 30 segundos.
- ▶ Para lograr una mayor protección y unos resultados óptimos, divida el pelo en secciones antes de alisarlo y pulverícelo con spray protector contra el calor. Alise siempre primero las capas inferiores.
- ▶ Deslice la plancha por toda la longitud del cabello, sin parar.
- ▶ Para evitar daños en el pelo, repita sólo dos veces por sección.



INFORMACIÓN IMPORTANTE

- ▶ Dadas las altas temperaturas que puede alcanzar el alisador, extreme las precauciones al usarlo.
- ▶ Mientras se calienta, se usa y se enfría, coloque la unidad sobre una superficie plana, lisa y resistente al calor. Sujete la unidad únicamente por el extremo del mango.
- ▶ Éste es un producto de alto rendimiento, evite el uso frecuente para no dañar el pelo.
- ▶ Recuerde que es posible que el uso habitual de productos de acondicionamiento del cabello deteriore el revestimiento.
- ▶ No arañar la superficie: puede reducirse la eficacia del recubrimiento.



LIMPIEZA Y MANTENIMIENTO

Asegúrese de que el aparato esté desenchufado y frío. Retire con un trapo húmedo los restos de productos de acondicionamiento. No utilice líquidos de limpieza abrasivos, ya que podrían causar daños.

**PRECAUCIONES DE SEGURIDAD**

ADVERTENCIA – PARA UNA MAYOR PROTECCIÓN SE RECOMIENDA LA UTILIZACIÓN DE UN INTERRUPTOR DIFERENCIAL RESIDUAL (DC o DCR – DISPOSITIVO DE CORRIENTE RESIDUAL) CON UNA CORRIENTE DE FUNCIONAMIENTO RESIDUAL NOMINAL NO SUPERIOR A LOS 30mA. PÍDALE MÁS INFORMACIÓN A UN ELECTRICISTA.

NO DEBE USARSE CERCA DE BAÑERAS, DUCHAS, PILAS U OTROS RECIPIENTES QUE CONTENGAN AGUA U OTROS LÍQUIDOS.



Este producto no es apto para su uso en el baño o en la ducha.

EL APARATO DEBE DESENFUFARSE DE LA TOMA DE LA PARED CUANDO NO ESTÁ SIENDO UTILIZADO.

- ▶ No deje el aparato sin vigilancia mientras esté encendido.
- ▶ Antes de guardar el aparato, asegúrese de que esté completamente frío.
- ▶ No lo sumerja en agua ni en otros líquidos.
- ▶ No coloque el aparato sobre materiales blandos como alfombras, ropas de cama, toallas, tapetes etc.
- ▶ Asegúrese de que la tensión de funcionamiento que se utilice corresponda con la que se indica sobre la unidad.
- ▶ Mantenga este producto fuera del alcance de los niños. Este aparato puede ser peligroso si lo utiliza una persona con limitaciones físicas, sensoriales o mentales, o bien, sin la experiencia o los conocimientos necesarios. Las personas responsables de su seguridad y bienestar deberán dar instrucciones claras y detalladas o supervisar el uso de este aparato.
- ▶ Utilice sólo los accesorios suministrados por Remington® con este aparato.
- ▶ Evite que cualquier parte del secador entre en contacto con la cara, cuello o cuero cabelludo.
- ▶ No enrolle el cable alrededor de la unidad. Revise regularmente el cable por si aparecieran signos de deterioro.
- ▶ Este aparato no es para uso comercial ni para peluquerías.
- ▶ Los cables dañados pueden ser peligrosos. Si el cable proporcionado con este aparato se estropea, deje de usarlo inmediatamente y devuelva el aparato al distribuidor oficial de Remington® más próximo para arreglarlo o cambiarlo y así evitar cualquier riesgo.
- ▶ Se necesitan herramientas especiales para examinarlo, ajustarlo o repararlo. Las reparaciones hechas por personas no cualificadas podrían crear una situación de peligro para el usuario.
- ▶ No aceptamos ninguna responsabilidad por daños en el producto, personas u otros objetos provocados por la mala utilización, el trato incorrecto o el incumplimiento de estas instrucciones.

 GB
NL
D
E
F
I
DK
S
FIN
P
SK
CZ
PL
HUN
RU
TR
RO
GR
SL
HR
CRO
AE

ESPAÑOL



PROTECCIÓN DEL MEDIO AMBIENTE

No tire el producto al cubo de la basura al terminar su vida útil. Puede entregarla en nuestros centros de servicio de Remington® o en los puntos de recolección apropiados.



Para más información sobre reciclaje visite nuestra página web
www.remington.es



SERVICIO Y GARANTÍA

Este producto ha sido comprobado y no presenta defectos. Concedemos un plazo de garantía a partir de la fecha original de compra para cualquier defecto de material o fabricación. Si el producto se hallara defectuoso dentro del plazo de garantía, nos comprometemos a reparar cualquier defecto de este tipo o a sustituir el producto o cualquier parte del mismo sin coste adicional, siempre y cuando se presente el comprobante de compra. Esto no implica una extensión del período de garantía. En caso de garantía, llame al Centro de Servicio Remington® de su región.

Esta garantía excede sus derechos legales estándar como consumidor.

La garantía será válida en todos los países en los que nuestro producto haya sido vendido a través de un distribuidor autorizado.

Esta garantía no cubre ningún tipo de daño del producto debido a un accidente o uso incorrecto, modificación o utilización distinta a lo descrito en las instrucciones técnicas y/o de seguridad. Esta garantía no será válida si el producto ha sido desmontado o reparado por una persona no autorizada por nosotros.

Posventa

902 10 45 17 (08:00h – 13.00h, lunes – viernes)

Consulte su Centro de Asistencia Técnica más cercano en www.presat.es
mailto:presat@presat.net

Atención al consumidor

900 210 878 (gratuito)
mailto:informacion@eu.spectrumbrands.com

Grazie per l'acquisto di questo nuovo prodotto Remington®.
Prima di utilizzare l'apparecchio, leggere attentamente le istruzioni e conservarle in un luogo sicuro per future consultazioni.



CARATTERISTICHE DEL PRODOTTO

- A. Piastre in ceramica e tormalina: scorrendo meglio sui capelli e contrastando l'elettricità statica, consentono di ottenere capelli meno statici, più lisci e luminosi.
- B. Temperatura elevata, 220 °C
- C. Interruttore on/off con 2 impostazioni di temperatura
Bassa ● = 180 °C
Alta ● = 220 °C
- D. Pronta per l'uso in 30 secondi
- E. Piastre più lunghe, 100 mm
- F. Piastra oscillante
- G. Spia LED
- H. Cavo girevole da 1,8 m
- I. Voltaggio universale (l'apparecchio può essere utilizzato anche all'estero).
Quando si utilizza l'apparecchio a 120 V, è possibile che i tempi di riscaldamento e le temperature raggiungibili subiscano variazioni.

Garanzia di 3 anni





ISTRUZIONI PER L'USO

- ▶ Utilizzare la piastra sui capelli lavati, asciugati e districati.
- ▶ Collegare l'unità e far scivolare l'interruttore di accensione/spengimento. La spia LED si accende e dopo circa 30 secondi è possibile utilizzare la piastra.
- ▶ Per ottenere risultati migliori e proteggere più efficacemente i capelli, suddividerli in sezioni e, prima di iniziare la messa in piega, applicare uno spray termo protettivo su ogni ciocca.
- ▶ Passare la piastra lungo l'intera lunghezza delle ciocche con un movimento continuo.
- ▶ Per non stressare i capelli, evitare di passare la piastra sulla stessa ciocca per più di due volte.



INFORMAZIONI IMPORTANTI

- ▶ A causa delle elevatissime temperature raggiunte dalla piastra è necessario prestare la massima attenzione durante l'uso.
- ▶ Durante il riscaldamento, l'uso e il raffreddamento, posizionare l'apparecchio su una superficie piana e liscia, resistente al calore. L'unità deve essere tenuta esclusivamente per l'estremità dell'impugnatura.
- ▶ Questa piastra è un prodotto ad alte prestazioni. Per evitare di danneggiare i capelli, è opportuno non utilizzarla troppo frequentemente.
- ▶ Tenere presente che l'impiego costante di prodotti per lo styling potrebbe compromettere le funzionalità del rivestimento.
- ▶ Non graffiare la superficie del rivestimento per non comprometterne l'efficacia.



PULIZIA E MANUTENZIONE

Accertarsi che l'unità sia stata scollegata dalla presa di rete e si sia raffreddata. Rimuovere gli accumuli di prodotti per lo styling con un panno umido. Non utilizzare sostanze detergenti abrasive per pulire l'apparecchio per non comprometterne la funzionalità.

**NORME DI SICUREZZA**

ATTENZIONE - PER UN'ULTERIORE PROTEZIONE SI CONSIGLIA L'INSTALLAZIONE DI UN DISPOSITIVO A CORRENTE RESIDUA (RCD) CON UNA CORRENTE NOMINALE DIFFERENZIALE D'INTERVENTO NON SUPERIORE A 30 mA. CHIEDERE CONSIGLIO AD UN ELETTRICISTA.

IL PRODOTTO NON DEVE ESSERE MESSO IN FUNZIONE ACCANTO A VASCHE, DOCCE, LAVABI O ALTRI RECIPIENTI CON ACQUA O LIQUIDI.



Questo prodotto non è stato progettato per essere utilizzato nella vasca da bagno o nella cabina doccia.

QUANDO NON È IN USO, LA PIASTRA DEVE ESSERE SCOLLEGATA DALLA RETE DI ALIMENTAZIONE.

- ▶ Non lasciare la piastra incustodita quando è accesa.
- ▶ Fare raffreddare la piastra prima di riporla.
- ▶ Non immergere in acqua o altri liquidi.
- ▶ Non appoggiare la piastra su superfici morbide quali tappeti, biancheria, asciugamani, moquette, ecc.
- ▶ Verificare che la tensione utilizzata corrisponda sempre a quella indicata sull'apparecchio.
- ▶ Tenere lontano dalla portata dei bambini. Le persone che non conoscono o non hanno esperienza delle modalità di funzionamento dell'apparecchio, così come i soggetti affetti da infermità fisiche o mentali, devono utilizzarlo adottando precauzioni aggiuntive e, possibilmente, dietro indicazioni o supervisione di un responsabile.
- ▶ Non utilizzare con questa piastra accessori diversi da quelli forniti in dotazione da Remington®.
- ▶ Evitare che parti surriscaldiate della piastra entrino in contatto con il viso, il collo o il cuoio capelluto.
- ▶ Non avvolgere il cavo attorno all'apparecchio. Esaminare regolarmente il cavo per verificare la presenza di eventuali segni di danneggiamento.
- ▶ Questo apparecchio non è destinato all'uso professionale o commerciale.
- ▶ I cavi danneggiati possono essere pericolosi. Per evitare qualsiasi rischio, se il cavo d'alimentazione viene danneggiato, interrompere immediatamente l'uso dell'apparecchiatura e restituirla al Centro Assistenza Remington® più vicino che provvederà a ripararla o sostituirla.
- ▶ Qualsiasi verifica, regolazione o riparazione richiede l'uso di strumenti adeguati. Una riparazione eseguita da una persona non qualificata potrebbe determinare condizioni di pericolo per l'utente.
- ▶ Remington® declina qualsiasi responsabilità per danni al prodotto, a persone o ad altro causati da uso improprio o illecito oppure dalla mancata osservanza delle presenti istruzioni.

ITALIANO



PROTEZIONE DELL'AMBIENTE

Non gettare il prodotto nei rifiuti domestici al termine del ciclo di vita utile. È possibile provvedere allo smaltimento presso i Centri di Assistenza Remington® o i punti di raccolta appositi.



Per ulteriori informazioni sullo smaltimento visitare il sito www.remington-europe.com



ASSISTENZA E GARANZIA

Il presente prodotto è stato controllato e non presenta difetti. Offriamo garanzia sul presente prodotto per qualsiasi difetto dovuto a materiale o lavorazione carenti per il periodo di durata della garanzia dalla data di acquisto originaria del consumatore. Qualora il prodotto dovesse rivelarsi difettoso entro il periodo di garanzia, provvederemo gratuitamente a riparare il difetto o a sostituire il prodotto o qualsiasi parte dello stesso in presenza di documento attestante l'acquisto. Ciò non implica alcuna estensione del periodo di garanzia.

Per i casi in garanzia, contattare semplicemente il centro di assistenza Remington® di zona.

La presente garanzia viene offerta al di sopra e in aggiunta ai normali diritti previsti per legge.

La presente garanzia di 3 anni è valida per il consumatore privato.

La presente garanzia non copre i danni al prodotto provocati da incidente, uso improprio o abuso, alterazione del prodotto o uso non conforme alle istruzioni tecniche e/o di sicurezza necessarie e non trova applicazione qualora il prodotto sia stato smontato o riparato da personale da noi non autorizzato.

Il manuale e le specifiche tecniche del prodotto possono subire variazioni senza alcun preavviso.

Tak fordi du købte et Remington®-produkt.
Læs vejledningen grundigt, før du tager produktet i brug, og opbevar den et sikkert sted, så du altid kan finde den frem igen.



HOVEDFUNKTIONER

- A. Antistatiske, keramiske- og tourmalinbelagte plader for let glid gennem håret og mindre statisk elektricitet
- B. Høj varmeindstilling 220° C
- C. On/off knap med 2 temperaturindstillinger
Lav ● = 180 °C
Høj ● = 220°C
- D. Klar til brug på 30 sekunder
- E. Bevægelige plader for jævn tryk på håret
- F. Længere plader på 10 cm
- G. LED-indikator
- H. 1,8 m drejeledning
- I. Flere spændingsindstillinger: Til global brug verden over
- J. Ved brug ved 120V kan opvarmningstid og temperaturer variere.

3 års garanti



ANVÄNDARINSTRUKTIONER

- ▶ Sørg før brug for, at håret er rent, tørt og ikke filtret.
- ▶ Tilslut apparatet, og skub on/off-knappen hen på „on“. LED-indikatoren vil lyse, og styleren vil være klar til brug efter ca. 30 sekunder.
- ▶ Du får bedre resultater og ekstra beskyttelse, hvis du opdeler håret før glatningen og sprayer med en varmebeskyttende spray. Glat altid de nederste lag først.
- ▶ Kør glattejernet gennem hele hårets længde uden at stoppe.
- ▶ Gentag kun to gange pr. sektion, for at undgå skader på håret.



VIGTIGE ANVISNINGER

- ▶ Når du bruger denne styler, bør du være ekstra forsigtig på grund af dens ekstreme varmeevne.
- ▶ Under opvarmning, brug eller afkøling skal glattejernet placeres på et fladt, jævnt, varmebestandigt underlag. Tag kun fat om håndtaget.
- ▶ Dette er et kraftigt virkende produkt. Undgå hyppig brug for at forhindre skade på håret.
- ▶ Vær opmærksom på, at regelmæssig brug af stylingprodukter kan svække belægningen.
- ▶ Lav ikke ridser i overfladen, da dette vil formindske belægningens effektivitet.



RENGØRING OG VEDLIGEHOLDELSE

Sørg for, at stikket er trukket ud, og apparatet er koldt. Tør eventuelle rester af stylingprodukter af med en fugtig klud. Brug ikke skurecreme, da dette vil beskadige produktet.



SIKKERHEDSFORANSTALTNINGER

ADVARSEL – FOR EKSTRA BESKYTTELSE ANBEFALES INSTALLERING AF EN FEJLSTRØMSAFBRYDER (HFI-AFBRYDER) MED EN NOMINEL FEJLSTRØM PÅ HØJST 30 mA. SØG VEJLEDNING HOS EN ELEKTRIKER.

DETTE APPARAT BØR IKKE BRUGES I NÆRHEDEN AF BADEKAR, BRUSERE, BASSINER ELLER ANDRE BEHOLDERE, SOM INDEHOLDER VAND ELLER ANDRE VÆSKER.



Dette produkt er ikke egnet til brug i badekar eller under bruseren.

STIKKET BØR TRÆKES UD, NÅR STYLERN ER IKKE I BRUG.

- ▶ Efterlad ikke styleren uden opsyn, når den er tændt.
- ▶ Lad styleren køle af, før den lægges på plads.
- ▶ Må ikke nedsænkes i vand eller andre væsker.
- ▶ Placer ikke styleren på bløde materialer, fx tæpper, sengetøj, håndklæder osv.
- ▶ Sørg altid for, at den anvendte spænding svarer til den spænding, som er angivet på apparatet.
- ▶ Hold dette produkt uden for børns rækkevidde. Det kan føre til farlige situationer, hvis dette apparat bruges af personer med nedsatte fysiske, sansemæssige eller mentale evner eller manglende erfaring og viden. De ansvarlige for disse menneskers sikkerhed bør give dem en udtrykkelig vejledning eller overvåge brugen af apparatet.
- ▶ Brug ikke andre dele til denne styler end dem, der leveres af Remington®.

- ▶ Undgå, at de varme plader kommer i kontakt med ansigtet, halsen eller hovedbunden.
- ▶ Ledningen må ikke vikles rundt om apparatet. Kontrollér jævnligt, om der er tegn på beskadigelse af ledningen.
- ▶ Dette apparat er ikke beregnet til kommerciel brug/brug i saloner.
- ▶ En beskadiget ledning kan være farlig. Hvis ledningen på dette apparat bliver beskadiget, skal brugen straks afbrydes, for at der ikke skal opstå en farlig situation. Indlevér apparatet til din nærmeste autoriserede Remington®-serviceforhandler med henblik på reparation eller udskiftning.
- ▶ Undersøgelse, justering eller reparation kræver specialværktøj. Uautoriserede reparationer kan føre til farlige tilstande for brugeren.
- ▶ Vi påtager os intet ansvar for skade på produktet, personer eller andre genstande forårsaget af forkert brug, misbrug eller manglende overholdelse af denne vejledning.



DKBESKYT MILJØET

Smid ikke apparatet ud med det almindelige husholdningsaffald, når den er udtjent. Apparatet kan afleveres på Remington® servicecentret eller et dertil egnet indsamlingssted.



For yderligere information om miljøvenlig bortskaffelse, se www.remington-europe.com



SERVICE OG GARANTI

Dette produkt er kontrolleret og fri for defekter. Vi yder garanti på dette produkt mod alle defekter, som skyldes materiale- og forarbejdningsfejl i hele garantiperioden regnet fra forbrugers oprindelige købsdato. Hvis produktet skulle gå i stykker inden for garantiperioden, reparerer vi enhver sådan fejl eller vælger at udskifte produktet eller dele af produktet uden beregning, forudsat at der foreligger et købsbevis. Dette indebærer ikke en forlængelse af garantiperioden.

Ring til dit nærmeste Remington®-servicecenter, hvis der opstår et garantitilfælde. Denne garanti er en ekstra service oven i dine almindelige lovfæstede rettigheder. Garantien gælder i alle lande, hvor vores produkt er solgt af en autoriseret forhandler.

Garantien omfatter ikke skader på produktet, som skyldes uheld eller forkert brug, misbrug, ændringer på produktet eller brug i modstrid med de tekniske og/eller sikkerhedsmæssige forskrifter. Denne garanti gælder ikke, hvis produktet er blevet skilt ad eller repareret af en person, som ikke er autoriseret af Remington®.

SVENSKA

Tack för att du valde att köpa din nya Remington® produkt.
Före användning, läs igenom instruktionerna noga och förvara dem på en säker plats för kommande behov.



HUVUDFUNKTIONER

- A. Antistatiska, keramiska turmaline belagda plattor för bra glid och extra glans med mindre statisk elektricitet
- B. Hög värme 220 °C
- C. On/Off-knapp med 2 temperaturlägen
Låg ● = 180 °C
Hög ● = 220 °C
- D. Klar att använda inom 30 sekunder
- E. 100 mm långa plattor
- F. Flytande plattor för jämnt tryck på hela hårslingan
- G. LED-indikatorlampa
- H. 1,8 m sladd med vridbart fäste.
- I. Världsomfattande spänning: För användning hemma eller utomlands.
Vid användning med 120V kan uppvärmningstider och temperaturer variera.
3 års garanti



ANVÄNDARINSTRUKTIONER

- ▶ Innan användning se till att håret är rent, torrt och tovfritt.
- ▶ Koppla in enheten och skjut på-/av-indikatorn, LED-indikeringen lyser och stylern är klar att använda efter ungefär 30 sekunder.
- ▶ För extra skydd och bästa resultat bör du dela upp håret före plattningen och spraya med värmeskyddande spray. Platta alltid ut de undre lagren först.
- ▶ Kör plattången genom hela hårets längd utan att stanna.
- ▶ Upprepa endast två gånger per sektion för att förhindra att håret skadas.

**VIKTIG INFORMATION**

- ▶ Var extra försiktig när du använder denna plattång eftersom den kan bli mycket varm.
- ▶ Placera apparaten på en platt, jämn och värmebeständig yta under uppvärmning, användning och avkyllning. Håll endast apparaten i handtaget.
- ▶ Detta är en högeffektiv produkt, undvik frekvent användning för att förhindra att håret skadas.
- ▶ Observera att beläggningen kan ta skada vid regelbunden användning av stylingprodukter.
- ▶ Skrapa inte på ytan eftersom detta kommer att försämra effektiviteten hos beläggningen.

**RENGÖRING OCH UNDERHÅLL**

Kontrollera att enheten är fränkopplad och har svalnat. Torka bort eventuella beläggningar av stylingprodukter med en fuktig trasa. Använd inte rengöringsmedel med slipmedel för rengöring eftersom skador uppstår.

**SÄKERHETSÅTGÄRDER**

VARNING – VI REKOMMENDERAR ATT DU INSTALLERAR EN JORDFELSBRYTARE (RCD) MED EN UTLÖSNINGSSTRÖM SOM INTE ÖVERSKRIDER 30mA SOM YTTRELLIGARE SKYDD. RÅDFRÅGA EN ELEKTRIKER.

DEN BÖR INTE ANVÄNDAS I NÄRHETEN AV BADKAR, DUSCHAR, BASSÅNGER ELLER ANDRA BEHÅLLARE MED VATTEN ELLER ANDRA VÄTSKOR.



Denna produkt är inte lämplig att använda i badkaret eller i duschen.

PLATTÅNGEN BÖR KOPPLAS UR ELUTTAGET NÄR DEN INTE ANVÄNDS.

- ▶ Lämna inte tången utan uppsikt när den är påslagen.
- ▶ Låt tången kallna innan den läggs undan för förvaring.
- ▶ Doppa inte apparaten i vatten eller annan vätska.
- ▶ Lägg inte tången på mjukt material, t.ex. mattor, sängkläder, handdukar etc.
- ▶ Kontrollera alltid att spänningen som ska användas motsvarar den spänning som står på apparaten.
- ▶ Förvara denna produkt oåtkomlig för barn. Personer med nedsatt rörlighet, känsel eller mental kapacitet bör ej använda produkten, då detta kan orsaka olyckor. Personer som ansvarar för dessa människors säkerhet bör ge noggranna instruktioner eller övervaka användandet av produkten.

GB

D

NL

F

E

I

DK

S

FIN

P

SK

CZ

PL

HUN

RU

TR

RO

GR

SL

HR

AE

SVENSKA

- ▶ Använd inte andra tillbehör tillsammans med denna tång än de som levererats av Remington®.
- ▶ Undvik hudkontakt (ansikte, hals eller hjässa) med någon del av tången.
- ▶ Vira inte sladden runt tången. Kontrollera regelbundet att sladden inte är skadad.
- ▶ Denna apparat är inte avsedd för användning på frisörsalonger eller i kommersiellt bruk.
- ▶ Skadade sladdar kan vara farliga. Enheten får absolut inte användas om dess nätsladd skadas. I sådana fall skall den återlämnas till närmaste auktoriserade serviceverkstad för reparation för att undvika fara.
- ▶ Specialverktyg krävs för undersökning, justering eller reparation. Okvalificerat reparationsarbete kan leda till riskfyllda situationer för användaren.
- ▶ Vi tar inget ansvar för skador på produkten, personer eller annat som orsakats av felaktig användning, missbruk eller att dessa instruktioner inte följts.



SKYDDA MILJÖN

Kasta inte produkten i hushållssoporna när den är förbrukad. Den kan lämnas in på våra Remington® ServiceCenter eller andra lämpliga avfallsanläggningar.



För mera fakta och information om återvinning se www.remington-europe.com



SERVICE OCH GARANTI

Denna produkt har kontrollerats och är felfri. Vi garanterar denna produkt mot defekter som beror på materialfel eller tillverkningsfel under garantiperioden från inköpsdatumet. Om produkten blir defekt under garantiperioden kommer vi att reparera de defekterna eller välja att byta ut produkten eller delar den utan kostnad förutsatt att det finns inköpsbevis. Detta innebär inte en utökning av garantiperioden.

Vid de fall av garantiåtgärder ring Remington® servicecenter i din region.

Denna garanti erbjuds utöver och ovanpå dina normala lagstadgade rättigheter.

Garantin skall gälla i alla länder där vår produkt sålts via en auktoriserad återförsäljare.

Denna garanti inkluderar inte skador på produkten som skett genom olyckor eller felaktig användning, missbruk, ändringar på produkten eller användning på annat sätt än vad som anges i de tekniska och/eller säkerhetsinstruktionerna. Denna garanti gäller inte om produkten har demonterats eller reparerats av en person som inte är auktoriserad av oss.

Kiitämme, että valitsit tämän uuden Remington®-tuotteen.
Lue ohjeet huolellisesti ennen käyttöä ja säilytä ne turvallisessa paikassa tulevaa käyttöä varten.



LAITTEEN OSAT JA OMINAISUUDET

- A. Antistaattiset, keraamiset turmaliinilevyt liukuvat tasaisesti ja takaavat erityisen upean kiillon, sekä vähentävät sähköisyyttä.
- B. Korkea lämpötila 220 °C
- C. On/off-kytkin, jossa on 2 lämpötila-asetusta
Matala ● = 180 °C
Korkea ● = 220 °C
- D. Käyttövalmis 30 sekunnissa
- E. 100 mm:n levyt soveltuvat myös pidemmillekin hiuksille
- F. Kelluva tuotoilulevy optimaaliseen suoristukseen
- G. LED-merkkivalo
- H. 1,8 m:n pyöriävä johto
- I. Säädettävä jännite mahdollistaa käytön kotona ja ulkomailla.
Lämpenemisajat ja lämpötilat voivat vaihdella, kun laitetta käytetään 120 voltin jännitteellä.



3 vuoden takuu



KÄYTTÖOHJE

- ▶ Varmista ennen laitteen käyttämistä, että hiuksesi ovat kuivat, puhtaat ja ettei niissä ole takkuja.
- ▶ Kytke laite verkkoon ja liu'uta virtakytkintä, jolloin LED-merkkivalo syttyy. Hiustenmuotoilija on käyttövalmis noin 30 sekunnin kuluttua.
- ▶ Suojaa hiuksiasi ja varmista parhaat tulokset jaottelemalla hiukset osioihin ennen suoristamista ja suihkuttamalla niihin lämmöltä suojaavaa ainetta. Suorista aina alimmat hiuserrokset ensin.
- ▶ Vedä laite hiusten läpi niiden koko pituudelta pysäyttämättä.
- ▶ Toista toimenpide vain kaksi kertaa osiota kohden hiusvaurioiden välttämiseksi.

**TÄRKEÄÄ**

- ▶ Koska laite kuumenee hyvin kuumaksi, sen käytössä on noudatettava erityistä huolellisuutta.
- ▶ Aseta laite lämpenemisen ja jäähtymisen ajaksi sekä käytön aikana tasaiselle ja sileälle, lämpöä kestäväälle pinnalle. Tartu laitteeseen ainoastaan kahvasta.
- ▶ Tämä on tehokas laite, joten vältä sen toistuvaa käyttöä hiusvaurioiden välttämiseksi.
- ▶ Huomaa, että muotoilutuotteiden säännöllinen käyttö saattaa vaurioittaa pinnoitetta.
- ▶ Älä naarmuta pintaa, sillä naarmut heikentävät pinnoitteen toimivuutta.

**PUHDISTUSJA YLLÄPITO**

Varmista, että laite on irrotettu sähköverkosta ja että se on jäähtynyt. Pyyhi kertyneet muotoilutuotteet kostealla liinalla. Älä käytä hankaavia puhdistusnesteitä, sillä ne vahingoittavat laitetta.

**VAROTOIMET**

VAROITUS: LISÄTURVALLISUUDEN VUOKSI SUOSITTELEMME, ETTÄ KÄYTÄT NS. JÄÄNNÖSVIRTALAITETTA, JONKA MITOITETTU JÄÄNNÖSKÄYTTÖVIRTA EI YLITÄ ARVOA 30 mA. LISÄTIETOJA SAAT SÄHKÖASENNUSLIIKKEESTÄ.

LAITETTA EI TULE KÄYTTÄÄ KYLPYAMMEEN, SUIHKUN, LAVUAARIN TAI MUUN VETTÄ TAI MUUTA NESTETTÄ SISÄLTÄVÄN ASTIAN LÄHEISYYDESSÄ.



Tämä tuote ei sovellu käytettäväksi kylvyssä tai suihkussa.

IRROTA HIUSTENSUORENTAJA VERKOSTA SILLOIN, KUN SITÄ EI KÄYTETÄ.

- ▶ Älä jätä laitetta valvomatta, kun laite on kytketty päälle.
- ▶ Anna laitteen jäähtyä täydellisesti käytön jälkeen ennen säilytystä.
- ▶ Älä upota laitetta veteen tai muuhun nesteeseen.
- ▶ Älä aseta laitetta pehmeälle alustalle kuten matolle, vuodevaatteille tai pyyheliinalle, jne.
- ▶ Varmista aina, että käyttöjännite vastaa laitteeseen merkittyä käyttöjännitettä.
- ▶ Pidä laite poissa lasten ulottuvilta. Voi olla myös vaarallista antaa laite henkilöille, jotka ovat fyysisesti tai henkisesti kykenemättömiä käyttämään laitetta. Heistä vastuussa olevien henkilöiden on annettava varmat ohjeet tai heidän on valvottava laitteen käyttöä.

- ▶ Älä käytä tämän laitteen kanssa muita kuin Remingtonin valmistamia lisävarusteita.
- ▶ Vältä koskettamasta kasvoja, kaulaa tai päänahkaa kuumilla levyillä.
- ▶ Älä kierrä virtajohtoa laitteen ympärille. Tarkista virtajohdon kunto vaurioiden varalta.
- ▶ Laitetta ei ole tarkoitettu ammattikäyttöön.
- ▶ Voittunut virtajohto voi olla vaarallinen. Jos laitteen virtajohto rikkoutuu, lopeta laitteen käyttö välittömästi ja vie laite lähimpään Remingtonin valtuuttamaan huoltoliikkeeseen korjattavaksi tai vaihdettavaksi uuteen. Näin vältyt laitteen mahdollisesti aiheuttamilta vaaratilanteilta.
- ▶ Laitteen tutkiminen, säätö ja korjaus edellyttävät erikoistyökälä. Asiantuntematon korjaus voi vaarantaa käyttäjän turvallisuuden.
- ▶ Emme ole korvausvelvollisia laite- tai henkilövahingoista, jotka johtuvat laitteen väärinkäytöstä tai näiden ohjeiden laiminlyönnistä.



SUOJELE YMPÄRISTÖÄ

Älä hävitä laitetta kotitalousjätteen joukossa sen käyttöön päätyttyä. Toimita laite hävitettäväksi Remington®-huoltoliikkeeseen tai asianmukaiseen keräyspisteeseen.



Lisätietoja kierrätyksestä saat osoitteesta www.remington-europe.com



HUOLTOJA TAKUU

Tämä tuote on tarkastettu ja virheetön. Takaamme, että toimitetussa tuotteessa ei takuuajana, alkaen asiakkaan alkuperäisestä ostopäivästä, ilmene materiaalista tai työstä johtuvia vikoja. Jos tuote osoittautuu vialliseksi takuuajana, korjaamme sen tai vaihdamme tuotteen tai sen osan veloituksetta ostotositetta vastaan. Tämä ei kuitenkaan tarkoita takuuajan pitkittämistä.

Takuuasiossa pyydämme ottamaan yhteyttä paikalliseen Remington® -huoltokeskukseen.

Takuu ei vaikuta kuluttajan lakisääteisiin oikeuksiin.

Takuu kattaa kaikki maat, joissa tuotetta myyvät valtuutetut jälleenmyyjät.

Takuu ei kata onnettomuudesta, väärinkäytöstä, tuotteen muuntamisesta tai teknisten- ja/ tai turvallisuusohjeiden vastaisesta käytöstä johtuvia vaurioita. Takuu ei ole voimassa, jos tuotteen purkamisen tai korjauksen on suorittanut joku muu kuin valtuuttamamme henkilö.

PORTUGUÊS

Obrigado por adquirir o novo produto Remington®.
Antes de usar, por favor leia atentamente as instruções de utilização e conserve-as para futura consulta.



CARACTERÍSTICAS PRINCIPAIS

- A. Placas antiestáticas revestidas com cerâmica de turmalina, com um deslizamento fácil para um brilho extra-suave com menor efeito estático
- B. Alta temperatura 220°C
- C. Interruptor de ligar/desligar com duas definições de temperatura
 - Baixa ● = 180 °C
 - Elevada ● = 220°C
- D. Pronto a usar em 30 segundos
- E. Placa mais compridas com 100 mm
- F. Placa flutuante para um alinhamento máximo
- G. Indicador LED
- H. Cabo orientável de 1,8 m
- I. Várias tensões: para utilizar em casa e em viagem.
Quando utilizado com 120 V, os tempos e temperaturas de aquecimento podem variar.

3 Anos de garantia





INSTRUÇÕES DE USO

- ▶ Antes de utilizar o aparelho, assegure-se de que o cabelo está limpo, seco e desembaraçado.
- ▶ Ligue a unidade à tomada, faça deslizar o Interruptor On-Off. O indicador LED acende-se e o modelador estará pronto a ser usado em, aproximadamente, 30 segundos.
- ▶ Para uma protecção extra e melhores resultados, divida o cabelo em secções antes de o esticar e vaporize com o spray de protecção do calor. Deve sempre começar por esticar as camadas inferiores.
- ▶ Percorra, sem parar, toda a extensão do cabelo com o acessório alisador.
- ▶ Repita apenas duas vezes por secção para evitar danificar o cabelo.



INFORMAÇÃO IMPORTANTE

- ▶ Devido às elevadas temperaturas que este alisador pode atingir, deve ter cuidados acrescidos sempre que o utilizar.
- ▶ Durante o aquecimento, a utilização e o arrefecimento do aparelho, coloque-o sobre uma superfície lisa, uniforme e resistente ao calor. Segure na unidade apenas pela extremidade da pega.
- ▶ Este é um produto de efeito forte, pelo que deve evitar uma utilização frequente para não danificar o cabelo.
- ▶ De notar que a utilização regular de produtos de modelação pode deteriorar o revestimento.
- ▶ Não arranhe a superfície pois isto pode deteriorar a eficácia do revestimento.



LIMPEZA E MANUTENÇÃO

Assegure-se de que a unidade está desligada da tomada e já arrefeceu. Limpe qualquer acumulação de produtos de modelação com um pano húmido. Não utilize líquidos de limpeza abrasivos, pois podem ocorrer danos.



PRECAUÇÕES DE SEGURANÇA

AVISO – PARA MAIOR PROTECÇÃO ACONSELHA-SE A INSTALAÇÃO DE UM DISPOSITIVO DE PROTECÇÃO SENSÍVEL A UM DIFERENCIAL RESIDUAL DE FUNCIONAMENTO QUE NÃO EXCEDA OS 30mA. PEÇA MAIS INFORMAÇÕES A UM ELECTRICISTA.

NÃO DEVE SER UTILIZADO PERTO DE BANHEIRAS, CHUVEIROS, BACIAS OU OUTROS RECIPIENTES CONTENDO ÁGUA OU OUTROS LÍQUIDOS.



Este produto não é adequado para ser utilizado na banheira ou no duche.

O MODELADOR DEVE ESTAR DESLIGADO DA CORRENTE PRINCIPAL QUANDO NÃO ESTIVER A SER UTILIZADO.

- ▶ Não deixe o alisador ligado e sem supervisão.
- ▶ Deixe o aparelho arrefecer antes de o arrumar.
- ▶ Não o coloque dentro de água ou outros líquidos.
- ▶ Não coloque o aparelho sobre materiais macios, como por exemplo, carpetes, camas, atalhados, tapetes, etc.
- ▶ Certifique-se sempre que a voltagem a ser utilizada corresponde à voltagem indicada no aparelho.
- ▶ Mantenha este produto fora do alcance das crianças. A utilização deste aparelho por pessoas com capacidades físicas, sensoriais ou mentais reduzidas ou falta de experiência e conhecimento pode originar perigos. Os responsáveis pela segurança dessas pessoas devem fornecer instruções explícitas às mesmas ou supervisionar a utilização do aparelho.
- ▶ Não utilize outros acessórios com este alisador, que não aqueles fornecidos pela Remington®.
- ▶ Evite o contacto de qualquer parte das placas quentes com o rosto, pescoço ou couro cabeludo.
- ▶ Não enrole o cabo eléctrico em redor do aparelho. Verifique regularmente se o cabo eléctrico apresenta sinais de danos.
- ▶ Este aparelho não está indicado para utilização comercial ou para utilização em salões de cabeleireiro.
- ▶ Cabos eléctricos danificados podem ser perigosos. Se o cabo de alimentação deste aparelho se danificar, deixe de o utilizar de imediato e devolva o aparelho a um centro de assistência técnica autorizado da Remington® para que possa ser reparado ou substituído, evitando qualquer perigo.
- ▶ Qualquer exame, ajuste ou reparação deve ser efectuado com ferramentas especiais. Qualquer reparação não habilitada pode sujeitar o utilizador a condições perigosas.

- ▶ Não assumimos qualquer responsabilidade pela danificação do produto, danos em pessoas ou artigos provocados pelo uso indevido, abuso ou não-cumprimento destas instruções.



PROTEGER O AMBIENTE

Não elimine o produto para o lixo doméstico. A eliminação pode ser feita nos nossos Remington® serviços de assistência autorizados ou em locais de recolha adequados.



Para mais informações sobre reciclagem, ver nosso site www.remington-europe.com



ASSISTÊNCIA TÉCNICA E GARANTIA

Este produto foi testado e não contém quaisquer defeitos. Possui uma garantia contra quaisquer defeitos devidos a material ou mão-de-obra defeituosos para o período referido na garantia, a partir da data original de compra pelo consumidor. Se o produto apresentar falhas dentro do período de garantia, procederemos à reparação dessas falhas ou à substituição do produto ou de qualquer peça do mesmo sem qualquer custo, desde que seja apresentada a prova de compra. Isto não significa o alargamento do período de garantia.

No caso de ser necessário utilizar a garantia, contacte o Serviço de Assistência Remington® da sua área.

Esta garantia é oferecida para além dos direitos normais legais dos consumidores.

A garantia é válida em todos os países em que o produto tenha sido vendido através de um representante autorizado.

Os danos provocados ao produto por acidente ou utilização incorrecta, utilização abusiva, alteração ao produto ou utilização inconsistente com as instruções técnicas e/ou de segurança necessárias não estão ao abrigo da garantia. Esta garantia não se aplicará se o produto tiver sido desmontado ou reparado por uma pessoa não autorizada pela Remington®.

GB

D

NL

E

F

I

DK

S

FIN

P

SK

CZ

PL

HUN

RU

TR

RO

GR

SL

HR

AE

AE

AE

AE

AE

AE

AE

AE

SLOVENČINA

Ďakujeme vám, že ste si kúpili nový výrobok Remington®.
Pred použitím si prosím pozorne prečítajte tento návod a uchovajte si ho na bezpečnom mieste pre prípad, že ho budete potrebovať v budúcnosti.



HLAVNÉ FUNKCIE

- A. Antistatické, keramické, turmalínové, hladko kĺzavé platničky pre extra jemný lesk a menej statickej elektriny.
- B. Vysoká teplota 220 °C
- C. Spínač pre zapnutie/vypnutie s 2 nastaveniami teploty
Nízke ● = 180 °C
Vysoké ● = 220 °C
- D. Pripravené na použitie do 30 sekúnd
- E. Dlhšie, 100mm platničky
- F. Pohyblivé platničky pre dokonalé vyrovnanie
- G. Kontrolka LED
- H. 1,8 m otočný kábel
- I. Viac možností voltáže - na použitie doma alebo v zahraničí.
Pri používaní s napätím 120 V sa môžu časy ohrievania a teploty líšiť.



3 ročná záruka



NÁVOD NA POUŽÍVANIE

- ▶ Pred použitím zabezpečte, aby boli vlasy čisté, suché a nezapletené.
- ▶ Zariadenie zapojte do siete. Kontrolka zapnutia sa rozsvieti a o približne 30 sekúnd bude žehlička na vlasy pripravená na použitie.
- ▶ Pre dodatočnú ochranu a najlepšie výsledky rozdeľte vlasy pred ich vyrovnávaním na pramene a postriekajte ich sprejom na ochranu proti vysokej teplote. Vždy najskôr vyrovnávajte spodné vrstvy.
- ▶ Vyrovnávacími kliešťami prejdite bez zastavenia po celej dĺžke vlasov.
- ▶ Aby ste predišli poškodeniu vlasov, opakujte postup na jednom prameni vlasov iba dvakrát.



DÔLEŽITÉ INFORMÁCIE

- ▶ Keďže táto žehlička na vlasy sa môže zahriať na extrémne vysokú teplotu, je potrebné pri jej používaní postupovať veľmi opatrne.
- ▶ Zariadenie položte pri zohrievaní, počas používania a chladenia na rovný a hladký povrch, ktorý je odolný proti teplu. Zariadenie držte len za rukoväť.
- ▶ Toto je výrobok s vysokou výkonnosťou, vyhnite sa častému používaniu, aby nedošlo k poškodeniu vlasov.
- ▶ Prosím uvedomte si, že pravidelné používanie výrobkov na úpravu vlasov môže zhoršiť stav povrchu.
- ▶ Dávajte pozor, aby ste nepoškriabali povrch plôch. Jeho poškodenie nepriaznivo ovplyvňuje účinnosť keramického povrchu.



ČISTENIE A ÚDRŽBA

Zabezpečte, aby bol prístroj vypnutý zo zásuvky a vychladnutý. Pomocou navlhčenej handričky umyte do čista akékoľvek nahromadené zvyšky výrobkov na úpravu vlasov. Na čistenie nepoužívajte abrazívne čistiace prostriedky, pretože by to mohlo viesť k poškodeniam.

GB

D

NL

E

F

I

DK

S

FIN

P

SK

CZ

PL

HUN

RU

TR

RO

GR

SL

HRV

AE

AE

AE

AE

AE

AE

AE

AE

AE

AE

AE

AE

AE



BEZPEČNOSTNÉ POKYNY

UPOZORNENIE – PRE DODATOČNÚ OCHRANU ODPORÚČAME INŠTALÁCIU ZARIADENIA NA ZVÝŠKOVÝ PREVÁDZKOVÝ PRÚD S MENOVITOU HODNOTOU NEPREVYŠUJÚCOU 30 mA. PORAĎTE SA S ELEKTRIKÁROM.

NEPOUŽÍVAJTE V BLÍZKOSTI VANE, SPRCHY, UMÝVADLA ALEBO INÝCH NÁDOB S VODOU, PRÍP. INÝMI TEKUTINAMI.



Tento výrobok nie je vhodný na používanie vo vani ani v sprche.

POKIAĽ PRÍSTROJ NEPOUŽÍVATE, ODPOJTE HO ZO SIETE.

- ▶ Zapnutý prístroj nenechávajte bez dozoru.
- ▶ Pred každým uschovaním nechajte kliešte poriadne vychladnúť.
- ▶ Neponárajte do vody alebo iných kvapalín.
- ▶ Tento výrobok nie je určený pre komerčné používanie alebo kadernícke salóny.
- ▶ Nekladajte žehličku na vlasy na mäkké materiály, napr. na koberce, posteľnú bielizeň, uteráky, deky a pod.
- ▶ Vždy sa uistite, že napätie uvedené na jednotke sa zhoduje s napätím danej elektrickej siete.
- ▶ Tento výrobok uchovávajte mimo dosahu detí. Používanie tohto prístroja osobami so zníženými fyzickými, zmyslovými alebo mentálnymi schopnosťami alebo s nedostatkom skúsenosti a vedomostí môže byť príčinou ohrozenia. Osoby zodpovedné za ich bezpečnosť by im mali poskytnúť výslovné pokyny alebo dohliadnuť na používanie prístroja.
- ▶ S týmto prístrojom nepoužívajte žiadne prípojky, okrem tých, ktoré dodáva spoločnosť Remington®.
- ▶ Vyhnite sa kontaktu horúcich častí s tvárou, krkom či pokožkou na hlave.
- ▶ Neobtáčajte sieťový kábel okolo jednotky. Pravidelne kontrolujte sieťový kábel, či nie je nejako poškodený.
- ▶ Tento výrobok nie je určený na komerčné účely alebo pre kadernícke salóny.
- ▶ Poškodený sieťový kábel môže byť nebezpečný. Ak dôjde k poškodeniu sieťového kábla tohto prístroja, okamžite ho prestaňte používať, aby sa zabránilo akémukoľvek riziku a reklamujte ho u svojho najbližšieho autorizovaného servisného predajcu spoločnosti Remington®, kde ho opraví alebo vymení.
- ▶ Na akúkoľvek kontrolu, nastavenie alebo opravu prístroja sú potrebné špeciálne nástroje. Nekvalifikované opravné zásahy by mohli spôsobiť rizikové podmienky pre používateľa.
- ▶ Neprijímame zodpovednosť za poškodenie tohto výrobku alebo iných predmetov, ani za ublíženie osobám v dôsledku nesprávneho použitia a poškodzovania výrobku alebo nedodržovania týchto bezpečnostných pokynov.

**OCHRANA ŽIVOTNÉHO PROSTREDIA**

Nakonci životnosti nevyhadzujte prístroj do komunálneho odpadu. Likvidáciu vykonávajú naše servisné strediská Remington® alebo príslušné zberné miesta.



Ďalšie informácie o recyklácii nájdete na www.remington-europe.com

**SERVIS A ZÁRUKA**

Tento výrobok bol skontrolovaný a neobsahuje žiadne chyby. Záruka sa vzťahuje na chyby materiálu alebo spracovania a záručná doba plynie dátumom zakúpenia zákazníkom. Ak sa výrobok počas záručnej doby pokazí, bezplatne ho opravíme, vymeníme akúkoľvek jeho súčasť alebo aj celý výrobok za predpokladu, že existuje dôkaz o jeho zakúpení. To však neznamená, že sa predĺži záručná doba opraveného alebo vymeneného výrobku.

V prípade reklamácie prosím kontaktujte servisné stredisko Remington® vo svojom regióne.

Táto záruka je poskytovaná nad rámec obvyklých zákonných práv spotrebiteľa.

Záruka platí vo všetkých krajinách, v ktorých náš výrobok predávajú autorizovaní predajcovia.

Táto záruka sa nevzťahuje na poškodenie výrobku, ktoré vzniklo nesprávnym používaním, poškodením, zásahom do výrobku alebo používaním v rozpore s nevyhnutnými technickými a/alebo bezpečnostnými inštrukciami. Záruku nemožno uplatniť, ak bol výrobok rozobratý alebo opravovaný nami neautorizovanou osobou.

Děkujeme Vám, že jste si zakoupili nový výrobek firmy Remington®. Před použitím si prosím pečlivě přečtěte návod k použití a dobře jej uschovejte, abyste se k němu mohli v budoucnu vrátit.

KLÍČOVÉ VLASTNOSTI

- A. Antistatické, keramické, turmalínové, hladce klouzavé desky pro zvlášť jemný lesk a méně statické elektřiny
- B. Vysoká teplota 220 °C
- C. Spínač pro zapnutí/vypnutí se 2 nastaveními teploty
Nízké ● = 180 °C
Vysoké ● = 220 °C
- D. Přístroj je připraven k použití do 30 sekund
- E. 100 mm delší desky
- F. Pohyblivé desky pro dokonalé vyrovnání
- G. Kontrolka LED
- H. Otočná kabel délky 1,8 m
- I. Více voltáží : Pro použití doma nebo v zahraničí.
Při používání s napětím 120 V se mohou časy ohřevu a teploty lišit.



Záruční lhůta 3 roky

NÁVOD K POUŽITÍ

- ▶ Před použitím se ujistěte, že jsou vlasy čisté, suché a že nejsou zacuchané.
- ▶ Zapojte přístroj do zásuvky a přepněte vypínač, LED kontrolka se rozsvítí a přístroj bude připraven k použití přibližně za 30 sekund.
- ▶ Pro dodatečnou ochranu a nejlepší výsledky rozdělte vlasy do pramenů před jejich vyrovnáváním a postříkejte sprejem na ochranu proti vysoké teplotě. Vždy nejprve vyrovnávejte spodní vrstvy.
- ▶ Přejeďte rovnacími kleštěmi po celé délce vlasů bez zastavení.
- ▶ Abyste předešli poškození vlasů, opakujte to pouze dvakrát na jednom prameni vlasů.

**POZOR**

- ▶ Při provozu přístroje vzniká vysoká teplota; během jeho používání je proto třeba zachovávat mimořádnou opatrnost.
- ▶ Během ohřevu, používání a ochlazování pokládejte přístroj na rovnou, hladkou podložku odolnou proti vysokým teplotám. Přístroj držte pouze za konec rukojeti.
- ▶ Toto je výrobek s vysokou výkonností, vyhněte se častému používání, aby nedošlo k poškození vlasů.
- ▶ Prosím vezměte do úvahy, že pravidelné používání výrobků pro úpravu vlasů může zhoršit stav potahu.
- ▶ Zabraňte poškrábání povrchu ploch. Poškození nepříznivě ovlivňuje účinnost keramického povrchu.

**ČIŠTĚNÍ A PÉČE**

Zajistěte, aby přístroj byl vypnut ze zásuvky a chladný. Pomocí navlhčeného hadříku omyjte do čista jakékoliv nahromaděné zbytky výrobků pro úpravu vlasů. Nepoužívejte k čištění brusné čističe prostředky, mohlo by dojít k poškození.

**BEZPEČNOSTNÍ POKYNY**

VAROVÁNÍ – PRO VYŠŠÍ BEZPEČNOST VÁM DOPORUČUJEME INSTALACI OCHRANNÉHO ZAŘÍZENÍ PROTI ZBYTKOVÉMU NAPĚTÍ S ÚČINNOSTÍ 30 mA. INFORMUJTE SE U SVÉHO ELEKTRIKÁŘE.

NEPOUŽÍVEJTE HO V BLÍZKOSTI VANY, SPRCHY, UMYVADLA NEBO JINÝCH NÁDOB S VODOU ČI JINÝMI TEKUTINAMI.



Tento výrobek není vhodný k použití ve vaně nebo ve sprše.

POKUD PŘÍSTROJ NEPOUŽÍVÁTE, ODPOJTE HO OD SÍTĚ.

- ▶ Zapnutý přístroj nenechávejte bez dozoru.
- ▶ Před každým uložením nechte kleště dokonale vychladnout.
- ▶ Přístroj nesmí přijít do styku s vodou ani jinými kapalinami.
- ▶ Nepokládejte rovnací kleště na měkké podložky, např. koberce, ložní prádlo, ručníky, vlněné pokrývky apod.
- ▶ Pokaždé se přesvědčte, zda napětí v místní síti skutečně odpovídá napětí nastavenému na přístroji.
- ▶ Udržujte tento výrobek mimo dosah dětí. Používání tohoto zařízení osobami se sníženými fyzickými, sensorickými či mentálními schopnostmi nebo nedostatečnou zkušeností

- a znalostmi může vést ke vzniku nebezpečných situací. Osoby zodpovědné za jejich bezpečnost by měly poskytnout explicitní pokyny nebo na používání zařízení dohlížet.
- ▶ Společně s rovnací kleštěmi používejte pouze originální nástavce firmy Remington®.
 - ▶ Nedopusťte, aby se rovnací kleště dostaly do přímého kontaktu s obličejem, krkem nebo pokožkou hlavy.
 - ▶ Neomotávejte elektrický kabel kolem rovnacích kleští. Pravidelně kontrolujte, zdali není poškozen.
 - ▶ Přístroj není určen pro používání k živnostenským účelům, např. v kadeřnických salonech.
 - ▶ Poškozené elektrické kabely mohou být nebezpečné. Pokud je napájecí kabel tohoto přístroje poškozen, přestaňte neprodleně přístroj používat a obraťte se na nejbližší autorizované servisní středisko Remington® a nechte zde přístroj opravit nebo vyměnit.
 - ▶ Ke kontrole a opravám přístroje je zapotřebí zvláštního nářadí. Nekvalifikované zásahy a opravy osobami bez příslušného oprávnění mohou mít za následek ohrožení uživatele přístroje.
 - ▶ Neneseme odpovědnost za poškození výrobku, zranění osob nebo poškození jiných věcí způsobené nesprávným použitím, zneužitím nebo nedodržením těchto pokynů.



OCHRANA ŽIVOTNÍHO PROSTŘEDÍ:

Po ukončení životnosti výrobku jej neodhazujte do domovního odpadu. Likvidaci provádějí naše servisní střediska Remington® nebo příslušná sběrná místa.



Pro další informace ohledně recyklace se obraťte na www.remington-europe.com



SERVIS A ZÁRUČNÍ LHŮTA

Tento výrobek byl zkontrolován a při kontrole nebyla zjištěna žádná závada. Na tento výrobek poskytujeme záruku v případě výskytu závad způsobených vadou materiálu nebo zpracování po záruční dobu začínající dnem prvního prodeje spotřebiteli. Jestliže se výrobek porouchá v záruční době, opravíme každou takovou závadu nebo výrobek či některou jeho část dle svého uvážení

vyměníme, a to zdarma, pokud je předložen doklad o koupi. Tím se však záruční doba neprodloužuje.

V případě poruchy v záruční době jednoduše zavolejte do servisního centra Remington® ve svém regionu.

Tato záruka je poskytována nad rámec vašich obvyklých zákonných práv.

Tato záruka platí ve všech zemích, kde byl náš výrobek prodán prostřednictvím autorizovaného prodejce.

Tato záruka nezahrnuje poškození výrobku způsobené nešťastnou náhodou nebo nesprávným použitím, zneužitím, úpravou výrobku nebo použitím, které není v souladu s požadovanými technickými a/nebo bezpečnostními pokyny. Tato záruka neplatí, pokud byl výrobek rozebrán nebo opravován osobou, kterou jsme k tomu neoprávnili.

Dziękujemy za zakup nowego produktu Remington®.
Przed użyciem zapoznaj się uważnie z instrukcją obsługi i zachowaj ją w celu wykorzystania w przyszłości.



GŁÓWNE CECHY

- A. Antystatyczne, ceramiczne płytki z turmalinem, zapewniające łatwe rozczesywanie wyjątkowy połysk oraz redukcję elektryzowania się włosów
- B. Wysoka temperatura do 220°C
- C. Wyłącznik zasilania o 2 ustawieniach temperatury
Niska ● = 180 °C
Wysoka ● = 220°C
- D. Urządzenie gotowe do użycia w 30 sekund
- E. Płytki o większej długości 100 mm
- F. Ruchoma płytka dla lepszego ułożenia włosów
- G. Wskaźnik LED
- H. Kabel obrotowy 1,8 m
- I. Praca z różnymi napięciami :do użytku w domu i zagranicą.
W przypadku pracy z napięciem 120 V czas nagrzewania i wartości temperatur mogą się różnić.



3-letnia gwarancja



INSTRUKCJA OBSŁUGI

- ▶ Przed użyciem prostownicy umyj, wysusz i rozczesz włosy. Przed przystąpieniem do prostowania podziel włosy na pasma.
- ▶ Podłącz urządzenie do sieci i przesuń włącznik/wyłącznik. Wskaźnik LED zaświeci się i urządzenie będzie gotowe do użycia w ciągu około 30 sekund.
- ▶ W celu uzyskania dodatkowej ochrony i zapewnienia optymalnych rezultatów podziel włosy na pasma przed rozpoczęciem ich prostowania i zwilż je środkiem chroniącym przed wysoką temperaturą. Zawsze rozpoczynaj prostowanie włosów od dolnych warstw.
- ▶ Przesuwaj prostownicę przez całą długość pasma włosów, nie zatrzymując się.
- ▶ Każde pasmo włosów poddawaj zabiegowi tylko dwukrotnie. Dzięki temu unikniesz zniszczenia włosów.

**UWAGA**

- ▶ Wysokie temperatury, które mogą powstać, wymagają specjalnej ostrożności przy posługiwaniu się tym produktem.
- ▶ Podczas nagrzewania, używania i studzenia urządzenie należy umieścić na płaskiej, gładkiej i odpornej na wysoką temperaturę powierzchni. Trzymaj urządzenie wyłącznie za koniec rączki.
- ▶ Urządzenie posiada dużą moc. Należy unikać częstego użycia, aby zapobiec zniszczeniu włosów.
- ▶ Należy pamiętać, że regularne używanie produktów do stylizacji może powodować zużywanie się powłoki.
- ▶ Należy uważać, aby nie zdrapać powierzchni, gdyż spowoduje to pogorszenie skuteczności działania powłoki.

**CZYSZCZENIE I PIELĘGNACJA**

Upewnij się, że urządzenie jest odłączone od źródła zasilania i że jest zimne. Za pomocą wilgotnej ściereczki usuń pozostałości środków do stylizacji włosów. Do czyszczenia nie używaj płynów o właściwościach ściernych, ponieważ może to spowodować uszkodzenie urządzenia.

**WSKAZÓWKI DOT. EZPIECZEŃSTWA**

OSTRZEŻENIE – DLA UZYSKANIA DODATKOWEJ OCHRONY PRZED EWENTUALNYMI PRĄDAMI USZKODZENIOWYMI ZALECAMY WBUDOWANIE SPECJALNEGO BEZPIECZNIKA 30 mA. PROSZĘ ZAPYTAĆ ELEKTRYKA.

NIE NALEŻY KORZYSTAĆ Z URZĄDZENIA W POBLIŻU WANNY, PRYSZNICA, UMYWALKI BĄDŹ INNYCH ZBIORNIKÓW ZAWIERAJĄCYCH WODĘ LUB INNE PŁYNY.



Urządzenie nie nadaje się do użytku w wannie lub pod prysznicem.

GDY STYLIZATOR NIE JEST UŻYWANY, NALEŻY GO ODŁĄCZYĆ OD ŹRÓDŁA ZASILANIA.

- ▶ Nie wolno pozostawiać włączonego produktu bez nadzoru.
- ▶ Odczekać do zupełnego ochłodzenia produktu, zanim zostanie on zapakowany i schowany.
- ▶ Nie wolno wkładać produktu do wody lub innych cieczy.
- ▶ Nie wolno kłaść produktu na miękkich powierzchniach utrudniających przepływ powietrza, jak np. dywany, pościel, ręczniki, koce itp.
- ▶ Sprawdzić zawsze, czy napięcie w sieci jest zgodne z wymaganym – podanym na produkcie.
- ▶ Urządzenie przechowywać poza zasięgiem dzieci. Korzystanie z urządzenia przez osoby niesprawne pod względem fizycznym, sensorycznym lub umysłowym albo przez osoby bez odpowiedniego doświadczenia i wiedzy może być niebezpieczne. Osoby odpowiedzialne za bezpieczeństwo takich osób powinny udzielić im dokładnych instrukcji korzystania z urządzenia lub zapewnić odpowiedni nadzór.
- ▶ Wolno korzystać wyłącznie z dostarczonego wraz z produktem wyposażenia Remington®.
- ▶ Nie dopuścić do kontaktu gorących płytek ze skórą twarzy, szyi czy głowy.
- ▶ Nie wolno owijać kabla wokół produktu. Regularnie sprawdzać, czy kabel nie ma uszkodzeń.
- ▶ Ten produkt nie jest przeznaczony do użytku zarobkowego czy do stosowania w salonach fryzjerskich.
- ▶ Uszkodzony kabel stwarza zagrożenie dla użytkownika. Nie wolno korzystać z produktu, jeżeli zauważy się jakiegokolwiek uszkodzenia kabla. Należy dostarczyć produkt do najbliższego autoryzowanego serwisu Remington® Service, aby mógł zostać naprawiony lub wymieniony.
- ▶ Do kontroli produktu, jego wyregulowania lub naprawy konieczne są specjalne narzędzia. Amatorskie próby regulacji lub napraw dokonywane przez osoby niewykwalifikowane mogą spowodować zagrożenie dla użytkownika.
- ▶ Wyłączona zostaje odpowiedzialność za uszkodzenie produktu, innych przedmiotów oraz obrażenia osób wynikające z nieprawidłowego użycia, nadużycia lub nieprzestrzegania niniejszej instrukcji.



OCHRONA ŚRODOWISKA

Po zużyciu nie wolno wyrzucać urządzenia razem z odpadami gospodarstwa domowego. Urządzenie można zutylizować tylko w regionalnym centrum serwisowym Remington® lub odpowiednim punkcie zbiórki.



Więcej informacji na temat produktów lub informacje na temat recyklingu
www.remington-europe.com

GB
D
NL
F
E
I
DK
S
FIN
P
SK
CZ
PL
HUN
RU
TR
RO
GR
SL
HR
AE

 **SERWIS I GWARANCJA**

Niniejszy produkt został sprawdzony i jest wolny od wad. Produkt jest objęty gwarancją obejmującą wszelkie wady materiałowe i produkcyjne. Okres obowiązywania gwarancji rozpoczyna się od daty zakupu dokonanego przez nabywcę. W okresie obowiązywania gwarancji wszelkie wady urządzenia zostaną usunięte bezpłatnie – produkt lub wadliwa część zostaną naprawione lub wymienione na wolne od wad, pod warunkiem okazania dowodu zakupu. Nie stanowi to jednak podstawy do wydłużenia okresu gwarancyjnego. Aby skorzystać z usług oferowanych w ramach gwarancji, należy skontaktować się telefonicznie z lokalnym punktem serwisowym firmy Remington®.

Oprócz niniejszej gwarancji nabywcy przysługują standardowe prawa ustawowe. Niniejsza gwarancja obowiązuje we wszystkich krajach, w których produkt został zakupiony u autoryzowanego dystrybutora naszej firmy.

Niniejsza gwarancja nie obejmuje przypadkowych uszkodzeń produktu, uszkodzeń wynikających z nieprawidłowego użytkowania, uszkodzeń wynikających z modyfikacji produktu lub użytkowania niezgodnego z instrukcją bądź wskazówkami bezpieczeństwa. Gwarancja traci ważność w przypadku demontażu i napraw dokonywanych przez osoby nieuprawnione.

Produkty marki Remington są oznaczone tym symbolem.

Oznacza to, że nie należy mieszać elektrycznych i elektronicznych produktów z odpadami gospodarstwa domowego. Usuwanie tych produktów powinno odbywać się zgodnie z przepisami lokalnymi i krajowymi. Dzięki prawidłowemu usunięciu produktu, użytkownik wspiera zasady odzyskiwania i recyklingu, w ten sposób zapobiegając potencjalnemu negatywnemu wpływowi na środowisko naturalne. W celu uzyskania dodatkowych informacji należy skontaktować się z lokalnymi władzami.

Gwarancja na sprzedany towar konsumpcyjny nie wyłącza, nie ogranicza ani nie zawieszają uprawnień kupującego wynikających z niezgodności towaru z umową

Köszönjük, hogy a Remington® által gyártott termék megvásárlása mellett döntött. A készülék használata előtt kérjük, olvassa el figyelmesen az útmutatót, majd őrizze meg azt az esetleges későbbi használathoz.



FŐ JELLEMZŐK

- A. Antisztatikus, kerámia, turmalin, sima síklású lemezek az extra sima ragyogáshoz kisebb sztatikus feltöltődéssel
- B. Magas hőmérséklet 220° C
- C. Ki/be kapcsoló 2 hőmérsékleti fokozattal
Alacsony ● = 180 °C
Magas ● = 220°C
- D. 30 másodperc után már használható
- E. 100 mm-rel hosszabb lemezek
- F. Lebegő lemez a lehető legjobb illeszkedéshez
- G. LED jelzőfény
- H. 1,8 m hosszú forgókábel
- I. Többféle feszültséghez használható: Hazai vagy külföldi használatra.
120 V-on történő használat esetén a felhevülési idő és a hőmérséklet változhat.

3 év garancia





HASZNÁLATI UTASÍTÁS

- ▶ A készüléket tiszta, száraz és kifésült hajon használja.
- ▶ Dugja be a készüléket, és csúsztassa el a be-ki kapcsolót, a LED-kijelző kigyullad, és a hajformázó körülbelül 30 másodperc múlva használatra készen áll.
- ▶ A külön védelem és a legjobb eredmény érdekében, a kisímitás előtt formázzon tincseket és fújja be őket hővédő spray-vel. Először mindig az alsóbb rétegeket simítsa.
- ▶ Vezesse végig megállás nélkül a hajkiegyenesítőt a tincs teljes hosszán.
- ▶ A haj károsodásának megelőzése érdekében tincsenként csak kétszer ismételje meg a műveletet.



FIGYELEM

- ▶ Az ezen a készüléken keletkező nagy hő miatt használat közben különösen gondosan járjon el.
- ▶ Felfűtés, használat és lehűlés közben tegye sík, sima, hőálló felületre. A készüléket csak a fogantyú végénél fogva tartsa.
- ▶ Ez egy csúcsteljesítményű termék, ezért a haj károsodásának elkerülése érdekében kerülje a gyakori használatot.
- ▶ Kérjük, ne felejtse el, hogy a hajformázó szerek rendszeres használata megrongálhatja a bevonatot.
- ▶ Ne karcolja meg az eszköz felületét, mert ez csökkenti a bevonat hatékonyságát. A bevonat kopása nem minősül garanciális oknak (lásd tisztítás).
- ▶ Ez a készülék rendeltetése szerint nem kisipari vagy fodrászszalonban történő használatra való. Amennyiben fodrász szalonban használják a készüléket a jótállási idő csak a törvényben meghatározott időszakra terjed ki.



TISZTÍTÁS ÉS ÁPOLÁS

Ügyeljen arra, hogy a készülék csatlakozója ki legyen húzva, és a készülék hideg legyen. Nedves ruhával törölje tisztára az esetlegesen felhalmozódott hajformázó szereket. Ne használjon súrolószert, mert az károsíthatja a bevonatot.



BIZTONSÁGI TUDNIVALÓK

FIGYELMEZTETÉS – AZ ÖN JOBB VÉDELME ÉRDEKÉBEN AZT AJÁNLJUK, HOGY ÉPÍTSEN BE EGY 30 mA-ES HIBAÁRAM-VÉDŐKÉSZÜLÉKET. KÉRJÜK, FORDULJON VILLANYSZERELŐHÖZ.

NE HASZNÁLJA A BERENDEZÉST FÜRDŐKÁD, ZUHANYFÜLKE, MOSDÓ-KAGYLÓ ILLETVE EGÝEB, VIZET VAGY MÁS FOLYADÉKOT TARTALMAZÓ EDÉNYZET KÖZELÉBEN.



A készülék kádban, vagy zuhany alatt nem használható.

HA NEM HASZNÁLJA A KÉSZÜLEKET, CSATLAKOZTASSA LE A VILLAMOS HÁLÓZATRÓL.

- ▶ A bekapcsolt készüléket tilos felügyelet nélkül hagyni.
- ▶ A készüléket hagyja teljesen kihűlni, mielőtt elrakná.
- ▶ Ne mártsa vízbe vagy más folyadékba.
- ▶ Ne rakja a készüléket puha felületre, pl. szőnyegre, ágyneműre, törülközőre, gyapjútakaróra stb.
- ▶ Mindig nézzen utána, hogy a használatos hálózati feszültség megfelel-e a készüléken megadott feszültségnek.
- ▶ Tartsa ezt a terméket gyermekektől elzárt helyen. A készülék csökkent fizikai, érzékelési vagy mentális képességekkel rendelkező, illetve tapasztalatlan és megfelelő ismeretekkel nem rendelkező személyek által történő használata veszéllyel járhat. A biztonságukért felelős személyeknek kimerítő magyarázatokkal kell szolgálniuk, vagy felügyelniük kell a készülék használatát.
- ▶ Ezzel a készülékkel csak a Remington® által szállított tartozékokat szabad használni.
- ▶ Ne hagyja, hogy a forró lapok hozzáérjenek az archoz, a nyakhoz vagy a fejbőrhöz.
- ▶ Ne tekerje fel a hálózati kábelt a készülékre. Ellenőrizze a kábelt rendszeresen, nem láthatók-e rajta sérülés jelei.
- ▶ Ez a készülék rendeltetése szerint nem kikapari vagy fodrászszalonban történő használatra való. Amennyiben fodrász szalonban használják a készüléket a jótállási idő csak a törvényben meghatározott időszakra terjed ki
- ▶ A sérült hálózati kábel biztonsági kockázatot jelent, és veszélyes. Ha a hálózati kábel nem ép, akkor a készüléket tilos tovább használni.
- ▶ Ennek a készüléknek a megvizsgálásához, módosításához vagy javításához speciális szerszámokra van szükség. A készüléken nem szakképzett személyek által végzett szakszerűtlen beavatkozás és javítás veszélyeztetheti a használat.
- ▶ A helytelen, nem rendeltetésszerű és az útmutatótól eltérő használatból eredő, a készülékben vagy más eszközökben keletkező anyagi károkért, valamint személyi sérülésért a Remington® semmilyen felelősséget nem vállal.



VÉDJE KÖRNYEZETÉT

Az elhasználadott terméket ne a háztartási hulladékgyűjtőbe dobja. A kidobásban segíthet a Remington® Szervizközpont, vagy a helyi begyűjtő telepek.



Az újrahasznosításról további információt a www.remington-europe.com oldalon talál

➔ JÓTÁLLÁS

A készülék üzemképességét a gyártás során ellenőriztük, működése hibátlannak bizonyult. A készülék anyag-, vagy gyártási hibából eredő meghibásodásaira a vásárlás napjától kezdődő garanciaidőn belül felelősséget vállalunk. Amennyiben termékünk a garanciális idő alatt hibásodna meg, a vásárlást igazoló dokumentumok ellenében a vásárlás helyén kártalanítjuk Önt.

Garanciális kérdések esetén hívja fel bizalommal szervizközpontunkat vagy ügyfélszolgálatunkat:
Szervizközpont: 06 | 3300 404
Ügyfélszolgálat: 06 | 347 9007 vagy 06 | 347 9000.

A cégünk által biztosított garanciális feltételek az adott országban érvényes garanciális rendelkezések mellett érvényesek.

A garancia minden olyan országban érvényes, ahol a termék hivatalos viszonteladón keresztül került értékesítésre.

A balesetből, helytelen illetve nem megfelelő használatból, a termék átalakításából és a műszaki és/vagy biztonsági útmutatók be nem tartásából eredő károokra a garancia nem terjed ki. A garancia érvényét veszti, ha a készülék szétszerelését, vagy javítását nem a gyártó által feljogosított személy végzi.

Az újrahasznosításról további információt a www.remington-europe.com oldalon talál.

➔ JÓTÁLLÁSI JEGY

Importőr: Varta Hungária Kft, 1191, Budapest, Ady Endre út 42-44.

(ez nem szerviz központ, probléma esetén előzetesen egyeztessen ügyfélszolgálatunkkal)

Gyártmány: REMINGTON®.

Jótállási idő: 3 év

Eladó szerv által kitöltendő!

Forgalmazó neve, címe:

Típus:

Vásárlás időpontja:

Благодарим Вас за то, что Вы выбрали продукцию компании Remington®. Наши продукты отличаются высочайшим уровнем качества, функциональности и дизайна. Мы надеемся, что Вам понравится Ваш новый продукт компании Remington®. Пожалуйста, внимательно прочитайте данную инструкцию по эксплуатации и сохраните ее для использования в будущем.



ОСНОВНЫЕ ХАРАКТЕРИСТИКИ

- A. Пластины с антистатическим керамико-турмалиновым покрытием, обеспечивающим гладкое скольжение, равномерный блеск и отсутствие статического заряда
- B. Максимальная температура нагрева 220 °С
- C. Переключатель вкл/выкл с 2 настройками температуры
Низкая ● = 180 °С
Высокая ● = 220 °С
- D. Готовность к использованию через 30 секунд
- E. Удлиненные пластины – 100 мм
- F. Плавающая пластина, обеспечивающая превосходное выравнивание
- G. Светодиодный индикатор
- H. Шнур с шарнирным креплением длиной 1,8 м
- I. Работа при различных напряжениях: для использования дома и за рубежом.
При работе от 120 В время нагрева и температуры могут быть другими.



3 года гарантии

GB
D
NL
F
E
I
DK
S
FIN
P
SK
CZ
PL
HUN
RU
TR
RO
GR
SL
HR
AE



ИНСТРУКЦИИ ПО ЭКСПЛУАТАЦИИ

- ▶ Перед использованием в прямителя вымойте, высушите и расчешите волос.
- ▶ Подключите устройство к сети электропитания и переведите переключатель питания в положение вкл., после чего загорится светодиодный индикатор, и стайлер будет готов к использованию приблизительно через 30 секунд.
- ▶ Для обеспечения дополнительной защиты и получения наилучших результатов разделите волосы на пряди и обработайте их аэрозолем, защищающим от высокой температуры. Всегда начинайте выпрямлять с нижних слоев.
- ▶ Медленно и равномерно, без остановок проведите выпрямителем по волосам от корней до кончиков.
- ▶ Повторяйте обработку пряди не более двух раз, чтобы не допустить повреждения волос.



ВНИМАНИЕ

- ▶ С учетом того, что прибор при эксплуатации может стать очень горячим, необходимо при работе с ним соблюдать особые меры предосторожности.
- ▶ Во время нагрева, эксплуатации и охлаждения размещайте устройство на ровной, гладкой и термостойкой поверхности. Удерживайте только за край ручки.
- ▶ Это очень эффективное устройство, поэтому избегайте частого использования, чтобы не допустить повреждения волос.
- ▶ Просим обратить внимание, что регулярное использование косметических продуктов для укладки волос может повредить покрытие.
- ▶ Не царапайте поверхность, поскольку это может привести к ослаблению эффективности покрытия.



ЧИСТКА И УХОД

Убедитесь, что устройство в ключено из электрической розетки и остыло. Протрите влажной тканью, полностью удалив остатки косметических продуктов. Не используйте для очистки поверхности прибора агрессивные или абразивные чистящие средства, поскольку это может привести к повреждению покрытия.



МЕРЫ ПРЕДОСТОРОЖНОСТИ

ВНИМАНИЕ – ДЛЯ ПОВЫШЕНИЯ УРОВНЯ БЕЗОПАСНОСТИ МЫ РЕКОМЕНДУЕМ УСТАНОВИТЬ УСТРОЙСТВО ДЛЯ ПОДДЕРЖАНИЯ ПОСТОЯННОГО РАБОЧЕГО ТОКА НЕ БОЛЕЕ 30 мА (предохранитель). ДЛЯ ЭТОГО ОБРАТИТЕСЬ К ЭЛЕКТРИКУ.

РУССКИЙ



СЕРВИСНОЕ ОБСЛУЖИВАНИЕ И ГАРАНТИЯ

Прибор прошел проверку и не имеет дефектов. Мы гарантируем отсутствие в приборе дефектов, возникающих из-за некачественных материалов или некачественной сборки, в течение гарантийного срока со дня покупки прибора. Если в течение гарантийного срока Ваш прибор выйдет из строя, мы – при наличии чека – бесплатно отремонтируем его или заменим на новый. Срок гарантии тем самым продлевается. В случае поломки прибора свяжитесь по телефону с сервисным центром Remington в Вашем регионе.

Адреса и телефоны сервисных центров можно узнать по бесплатному телефону горячей линии 8-800-100-8011* (*звонки бесплатны по территории РФ)

Данная гарантия предоставляется в дополнение к Вашим законным правам потребителя.

Гарантия действительна во всех странах, в которых Вы приобрели прибор у нашего авторизованного дилера.

Гарантия не распространяется на дефекты, возникшие из-за неправильной эксплуатации прибора, использования его не по назначению, изменения конструкции или несоблюдения инструкций по технической эксплуатации и/или мерам предосторожности. Действие гарантии прекращается, если прибор был разобран или отремонтирован не авторизованным нами лицом.

Гарантия на изделие 3 года с даты продажи

ГАРАНТИЙНЫЙ ТАЛОН

Модель _____ REMINGTON® S1510

Дата продажи _____

Продавец _____
(подпись, печать)

Изделие проверено. Претензий не имею.
С условиями гарантии ознакомлен и согласен.

_____ покупатель

М.П.

Yeni Remington® ürününü satın aldığınız için teşekkür ederiz. Kullanımdan önce kullanım talimatlarını dikkatlice okuyunuz ve daha sonra tekrar başurmak üzere güvenli bir yerde saklayınız.



TEMEL ÖZELLİKLER

- A. Ekstra pürüzsüz parlaklık ve daha az elektrikleme için antistatik ve seramik, turmalin kaplanmış pürüzsüz plakalar
- B. Yüksek ısı ayarı 220 °C
- C. 2 nokta ısı ayarlı açma/kapama anahtarı
Düşük ● = 180 °C
Yüksek ● = 220°C
- D. 30 saniyede kullanıma hazır olur
- E. 100mm uzunluğunda plakalar
- F. Daha üstün bir kullanım için hareketli plaka
- G. LED gösterge ışığı
- H. 1,8 m döner kablo
- I. Çoklu voltaj: Evde ve dışarıda kullanım için.
120 Voltta kullanıldığında ısınma süreleri ve sıcaklıklar değişebilir.



3 yıl garanti



KULLANIM TALİMATLARI

- ▶ Kullanımdan önce saçın temiz, kuru ve düzgün olduğundan emin olunuz.
- ▶ Cihazı prize takın ve açma/kapama düğmesini ittirin; LED göstergesi yanacak ve cihaz yaklaşık 30 saniye içerisinde kullanıma hazır hale olacaktır.
- ▶ Ekstra güvenlik ve en iyi sonuç için düzleştirmeden önce saçı kısımlara ayırınız ve saç ısıya karşı koruyucu sprey sıkınız. Düzleştirmeye daima alt kısımlardan başlayınız.
- ▶ Düzleştiriciji saçın kökünden ucuna kadar, durmadan çekiniz.
- ▶ Saça hasar gelmesini önlemek için bu hareketi sadece iki defa tekrarlayınız.

TÜRKÇE



DİKKAT

- ▶ Cihazın içinde oluşan yüksek ısılar sebebi ile kullanım sırasında özellikle dikkatli olunmalıdır.
- ▶ Isınırken, kullanım sırasında ve soğurken düz, yumuşak ve ısıya dayanıklı bir yüzey üzerine bırakın. Cihazı sadece sapının ucundan tutun.
- ▶ Saç şekillendirme ürünlerinin düzenli kullanımı kaplamayı bozabilir.
- ▶ Şekillendirme ürünlerinin düzenli kullanımından kaplama hasar görebilir.
- ▶ Kaplamanın etkinliğini azaltacağından, yüzeyini çizmeyiniz.



TEMİZLİK VE BAKIM

Cihazın prizden çekili ve soğuk olduğundan emin olunuz. Üzerinde biriken tortuları nemli bir bezle silerek temizleyiniz. Zarar vereceğinden, temizlemek için aşındırıcı bir temizleyici kullanmayınız.



GÜVENLİK UYARILARI

UYARI – EK GÜVENLİK İÇİN ÇALIŞMA AKIMI 30mA'İ GEÇMEYEN BİR ARTIK AKIM CİHAZININ (RCD) KURULMASI ÖNERİLİR. BİR ELEKTRİKÇİDEN BİLGİ ALINIZ.

BANYO KÜVETİ, DUŞ, LAVABO VEYA SU İHTİVA EDEN KAPLARIN YAKININDA KULLANILMAMALIDIR.



Bur ürün banyo veya duşta kullanım için uygun değildir.

ŞEKİLENDİRİCİ KULLANILMADIĞI ZAMANLARDA PRİZDEN ÇIKARILMALIDIR.

- ▶ Saç düzleştiriciyi açık bırakıp uzaklaşmayın.
- ▶ Şekillendiriciyi çantasına koymadan önce soğumasını bekleyin.
- ▶ Su veya diğer sıvılara batırmayın.
- ▶ Şekillendiriciyi sıcakken yumuşak malzemeler üzerine koymayın. Örn. Halı, yatak örtüleri, havlu vb.
- ▶ Kullanılan voltajın her zaman ürünle ayarlı voltaj olmasına dikkat edin.
- ▶ Bu ürünü çocukların ulaşamayacağı yerlerde muhafaza ediniz. Bu cihazın fiziksel engelli, algılama veya zeka özürü veya tecrübesiz ve bilgisiz kişiler tarafından kullanımı

- tehlikelere yol açabilir. Bu kişilerin güvenliğinden sorumlu kişiler bu kişileri kullanım konusunda açık ve net olarak bilgilendirmeli veya cihazın kullanımını denetlemelidir.
- ▶ Şekillendirici ile birlikte Remington® tarafından sağlananlar hariç hiçbir ek araç kullanmayın.
 - ▶ Sıcak tabakalardan hiçbiri boyun veya yüzün diğer kısımlarına değmemelidir.
 - ▶ Ürünün kordonunu üzerine sarmayın. Düzenli olarak kordonun sağlam olup olmadığını kontrol edin.
 - ▶ Bu makine ticari veya kuaför kullanımı için değildir.
 - ▶ Hasarlı kordon tehlikeli olabilir. Makinenin kordonunun hasar görmesi halinde tehlikeye maruz kalmamak için derhal kullanımı kesin, ürünü tamir veya değişim için size en yakın Remington® yetkili servisine götürün.
 - ▶ Aracın incelenmesi, tamiri veya ayarı için özel araçlar gerekmektedir. Yetkisiz kişilerin yapacağı bu tür çalışmalar kullanıcı açısından tehlikeli olabilir.
 - ▶ Ürünün yanlış kullanılması, kötü kullanım veya bu talimatlara uyulmaması dolayısıyla bu ürüne, kişilere ya da eşyalara gelebilecek hasardan dolayı sorumluluk kabul edilmez.



ÇEVREYİ KORUMA

Kullanım ömrü sonunda düzelticiyi çöplerle birlikte atmayınız. Bu işlem Remington® servis merkezlerimizde veya uygun toplama alanlarında yapılabilir.



Geri kazanım ile ilgili daha fazla bilgi için www.remington-europe.com



SERVİS VE GARANTİ

Bu ürün kontrol edilmiş olup herhangi bir kusuru bulunmamaktadır. Ürün satın alındığı tarihten itibaren garanti süresi boyunca hatalı malzeme veya işçilikten doğacak tüm kusurlara karşı garantilidir. Ürün garanti süresi içinde arızalandığında satın alma belgesi gösterildiği takdirde arıza tamir edilecek, ürün veya parçaları değiştirilecektir. Bu, garanti süresinin uzaması anlamına gelmez.

Garanti için bölgenizdeki Remington® yetkili servisine başvurunuz.

Bu garanti yasal tüketici haklarına ek olarak sunulmaktadır.

Garanti, ürünün yetkili bir satıcı tarafından satıldığı tüm ülkelerde geçerlidir.

Kaza veya yanlış kullanımdan, kötü kullanımdan, yapılacak değişikliklerden veya teknik ve/veya güvenlik talimatlarına uyulmaması nedeniyle doğacak hasarlar garanti kapsamı dışındadır.

Ürün tarafımızdan yetkilendirilmemiş bir kişi tarafından söküldüğü veya tamir edildiği takdirde garanti geçersizdir.

ROMANIA

Vă mulțumim pentru că ați achiziționat noul dumneavoastră produs Remington®. Înainte de utilizare, vă rugăm să citiți instrucțiunile cu atenție și să le păstrați într-un loc sigur pentru consultarea lor viitoare.



CARACTERISTICI ESENȚIALE

- A. Plăci acoperite cu turmalină ceramică cu efect antistatic și glisare ușoară pentru o strălucire mai mătăsoasă cu un efect static mai redus
- B. Temperatură ridicată 220 °C
- C. Comutator de pornire/oprire
 - joasă ● = 180 °C
 - înaltă ● = 220°C
- D. Pregătit pentru utilizare în 30 de secunde
- E. Plăci mai lungi, de 100mm
- F. Placă mobilă pentru aliniere superioară
- G. Lampă indicatoare cu LED
- H. Cablu pivotant 1,8m
- I. Multivoltaj; Pentru utilizarea atât acasă cât și în străinătate.
Atunci când se utilizează la 120V timpii de încălzire și temperaturile pot vari.



Garanție 3 ani



INSTRUCȚIUNI DE UTILIZARE

- ▶ Înainte de utilizare asigurați-vă că părul este curat, uscat și descurcat.
- ▶ Introduceți în priză aparatul și glesați întrerupătorul pornit/oprit, LED-ul indicator va lumina și aparatul de coafat va fi gata de utilizare în aproximativ 30 de secunde.
- ▶ Pentru o protecție suplimentară și pentru obținerea celor mai bune rezultate, împărțiți părul înaintea îndreptării și pulverizați-l cu un spray de protecție împotriva căldurii. Întotdeauna îndreptați întâi secțiunile inferioare.
- ▶ Deplasați aparatul de îndreptat pe toată lungimea părului, fără să vă opriți.
- ▶ Repetați numai de două ori pentru fiecare secțiune pentru a preveni deteriorarea părului.



INSTRUCȚIUNI IMPORTANTE

- ▶ Din cauza temperaturii foarte ridicate pe care o poate atinge undulatorul, trebuie acordată o atenție deosebită în timpul utilizării.
- ▶ În timp ce se încălzește, în cursul utilizării și răcirii, așezați aparatul pe o suprafață plată, netedă și termorezistentă. Țineți aparatul doar de capătul mânerului.
- ▶ Acesta este un produs de înaltă performanță, evitați utilizarea frecventă pentru a preveni deteriorarea părului.
- ▶ Țineți cont de faptul că utilizarea frecventă a produselor de coafat poate deteriora învelișul undulatorului.
- ▶ Nu zgăriați suprafața acestuia deoarece acest fapt poate afecta eficacitatea învelișului.



CURĂȚARE ȘI ÎNTREȚINERE

Asigurați-vă că aparatul este deconectat și rece. Curățați-l și îndepărtați produsele de coafat folosind o cârpă umedă. Nu folosiți produse de curățat abrazive deoarece pot produce deteriorări ale aparatului.

**AVERTISMENTE PRIVIND SIGURANȚA**

AVERTISMENT – PENTRU PROTECȚIE SUPLIMENTARĂ ESTE RECOMANDATĂ UTILIZAREA UNEI INSTALAȚII DE CURENT REZIDUAL (RCD) CU O VALOARE NOMINALĂ A CURENTULUI DE OPERARE REZIDUAL CARE SĂ NU DEPĂȘEASCĂ 30mA. CONSULTAȚI UN ELECTRICIAN.

ESTE CONTRAINDICATĂ UTILIZAREA ACESTUIA ÎN APROPIEREA CĂZILOR, DUȘURILOR, LAVOARELOR SAU A ALTOR RECIPIENTE CARE CONȚIN APĂ SAU ALTE LICHIDE.



Acest produs nu se folosește în baie sau la duș.

APARATUL SE VA DECONECTA DE LA SURSA PRINCIPALA DE ALIMENTARE ATUNCI CÂND NU ESTE FOLOSIT.

- ▶ Nu lăsați aparatul nesupravegheat atunci când este pornit.
- ▶ Lăsați aparatul să se răcească înainte de a-l depozita.
- ▶ A nu se scufunda în apă sau în alte lichide.
- ▶ Nu așezați aparatul pe materiale moi respectiv covoare, așternuturi, covoare, păături etc.
- ▶ Asigurați-vă întotdeauna ca voltajul care urmează să fie folosit corespunde voltajului indicat pe unitate.
- ▶ Depozitați produsul în locuri inaccesibile copiilor. Utilizarea acestui produs de către persoane cu capacități fizice, senzoriale sau mentale reduse sau lipsite de experiență și cunoștințe poate provoca accidente. Persoanele responsabile de siguranța acestora trebuie să ofere instrucțiuni explicite sau să supravegheze utilizarea acestui aparat.
- ▶ Nu utilizați alte dispozitive la acest aparat în afara celor puse la dispoziție de către Remington®.
- ▶ Evitați contactul dintre elementele încinse și față, gât sau scalp.
- ▶ Nu înfășurați cablul în jurul unității. Verificați periodic cablul pentru a sesiza eventualele deteriorări.
- ▶ Acest produs nu este destinat utilizării comerciale sau în saloane.
- ▶ Cablurile deteriorate pot fi periculoase. Dacă cablul de alimentare se deteriorează, Întrerupeți imediat utilizarea și returnați aparatul celui mai apropiat service Remington® autorizat pentru reparații sau înlocuire, pentru a evita un potențial pericol.
- ▶ Efectuarea oricăror examinări, ajustări sau reparații necesită scule speciale. Lucrările de reparații necalificate pot crea circumstanțe periculoase pentru utilizator.
- ▶ Nu ne asumăm responsabilitatea pentru pagubele produsului, persoanelor sau altor elemente cauzate de utilizarea necorespunzătoare, abuz sau nerespectarea acestor instrucțiuni.

**PROTEJAȚI MEDIUL**

Nu aruncați produsul împreună cu celelalte resturi menajere. Eliminarea acestuia se poate face la Centrele noastre de Service Remington® sau la centre de colectare corespunzătoare.



Pentru mai multe informații despre reciclare puteți vizita
www.remington-europe.com

**SERVICE ȘI GARANȚIE**

Acest produs a fost verificat și nu are defecte. Garantăm acest produs împotriva oricăror defecte datorate materialelor sau execuției defectuoase corespunzător perioadei de garanție, de la data de achiziționare inițială de către consumator. Dacă produsul se defectează în decursul perioadei de garanție, vom remedia orice defect sau vom opta pentru înlocuirea produsului sau a oricărei componente a acestuia fără nici un cost, cu condiția să existe dovada achiziționării. Aceasta nu înseamnă prelungirea perioadei de garanție.

În cazul în care produsul dumneavoastră se află în perioada de garanție trebuie numai să contactați telefonic Centrul Service Remington® din regiunea dumneavoastră.

Această garanție este oferită suplimentar drepturilor dumneavoastră legale obișnuite.

Garanția se va aplica în toate țările în care produsul nostru este vândut prin intermediul unui dealer autorizat.

Garanția nu include remedierea defecțiunilor cauzate accidental sau în urma utilizării necorespunzătoare, abuzului modificărilor produsului sau utilizarea incompatibilă cu instrucțiunile tehnice și/sau de siguranță necesare. Garanția nu se va aplica dacă produsul a fost demontat sau reparat de către o persoană care nu este autorizată de către noi.

Nivel de zgomot: 78dB

Declarația de conformitate se găsește

pe site-ul: www.remington.com

Pentru informații detaliate despre produs, vă rugăm să vă adresați :

Centrul de Relații cu Clienții: Varta Rayovac Remington SRL

Str. Sîrului 36-40, Sect. I, București.

Tel: +40 21 352 29 49; Mobil: +40 0744 574 647

Asistență SERVICE: Best Expert Service Jak SRL

Str. Drumul Taberei nr.4, bloc F, sector 6, București.

Tel./fax: +40 21 411 92 23; Mobil: +40 788 030 359

ΕΛΛΗΝΙΚΗ

Σας ευχαριστούμε για την αγορά του προϊόντος της Remington®. Πριν τη χρήση του, παρακαλούμε διαβάστε προσεκτικά τις οδηγίες και φυλάξτε τις σε ασφαλές μέρος ώστε να μπορείτε να ανατρέχετε σε αυτές μελλοντικά.



ΒΑΣΙΚΑ ΧΑΡΑΚΤΗΡΙΣΤΙΚΑ

- A. Αντιστατικές, κεραμικές, πλάκες από τουρμαλίνη για εξαιρετικά απαλή λάμψη και περιορισμένη στατική φόρτιση
- B. Υψηλή θερμοκρασία 220 °C
- C. On/off διακόπτη με 2 ρυθμίσεις θερμοκρασίας
Χαμηλή ● = 180 °C
Υψηλή ● = 220 °C
- D. Έτοιμο για χρήση σε 30 δευτερόλεπτα
- E. 100 mm μακρύτερες πλάκες
- F. Κινούμενη πλάκα για τέλεια εφαρμογή
- G. Φωτεινή ένδειξη LED
- H. Καλώδιο 1,8 m με δυνατότητα περιστροφής
- I. Πολλαπλή τάση: Για χρήση στη χώρα σας ή στο εξωτερικό
Όταν χρησιμοποιείται σε τάση 120V, οι χρόνοι ανάπτυξης θερμοκρασίας και οι τιμές θερμοκρασίας ενδέχεται να διαφέρουν

3 χρόνια εγγύηση



ΟΔΗΓΙΕΣ ΓΙΑ ΤΗ ΧΡΗΣΗ

- ▶ Πριν τη χρήση βεβαιωθείτε ότι τα μαλλιά σας είναι καθαρά, στεγνά και χωρίς κόμπους.
- ▶ Συνδέστε τη συσκευή στην πρίζα και μετακινήστε το διακόπτη λειτουργίας (On/Off), η ένδειξη LED ανάβει και η συσκευή θα είναι έτοιμη για χρήση σε περίπου 30 δευτερόλεπτα.
- ▶ Για πρόσθετη προστασία και καλύτερα αποτελέσματα, χωρίστε τα μαλλιά που πρόκειται να ισιώσετε και ψεκάστε τα με σπρέι προστασίας από τη θερμότητα. Ξεκινάτε το ίσιωμα πάντα από κάτω.
- ▶ Χρησιμοποιήστε το ψαλίδι ισιώματος κατά μήκος των μαλλιών χωρίς διακοπή.
- ▶ Επαναλαμβάνετε μόνο δύο φορές σε κάθε τούφα για να μην καταστραφούν τα μαλλιά σας.



ΣΗΜΑΝΤΙΚΕΣ ΟΔΗΓΙΕΣ

- ▶ Αυτή η συσκευή styling μπορεί να αναπτύσσει πολύ υψηλή θερμότητα, για αυτό απαιτείται ιδιαίτερη προσοχή κατά τη χρήση της.
- ▶ Για όσο διάστημα η συσκευή θερμαίνεται, χρησιμοποιείται ή ψύχεται, να την τοποθετείτε σε μια επίπεδη, λεία επιφάνεια, ανθεκτική στη θερμότητα. Να κρατάτε τη συσκευή αποκλειστικά από το άκρο της λαβής.
- ▶ Πρόκειται για ένα προϊόν υψηλής απόδοσης, για αυτό αποφύγετε τη συχνή χρήση του για να μην καταστρέψετε τα μαλλιά σας.
- ▶ Παρακαλούμε σημειώστε ότι η συχνή χρήση προϊόντων styling μπορεί να αλλοιώσει την επίστρωση Teflon® του κεραμικού ψαλιδιού Tourmaline.
- ▶ Προστατέψτε την επιφάνεια από γρατσουνιές γιατί περιορίζουν την αποτελεσματικότητα της επένδυσης.



ΚΑΘΑΡΙΣΜΟΣ ΚΑΙ ΣΥΝΤΗΡΗΣΗ

Βεβαιωθείτε ότι η συσκευή έχει αποσυνδεθεί από την πρίζα και έχει κρυσώσει. Με ένα νωπό πανί καθαρίστε τυχόν υπολείμματα προϊόντων styling. Μην χρησιμοποιείτε υγρά καθαριστικά με τριβική δράση γιατί θα προκληθεί ζημιά.



ΟΔΗΓΙΕΣ ΑΣΦΑΛΕΙΑΣ

ΠΡΟΕΙΔΟΠΟΙΗΣΗ – ΓΙΑ ΠΡΟΣΘΕΤΗ ΠΡΟΣΤΑΣΙΑ ΣΥΝΙΣΤΑΤΑΙ Η ΕΓΚΑΤΑΣΤΑΣΗ ΜΙΑΣ ΣΥΣΚΕΥΗΣ ΡΕΥΜΑΤΟΣ ΔΙΑΡΡΟΗΣ (RCD) ΜΕ ΡΕΥΜΑ ΔΙΑΡΡΟΗΣ ΠΟΥ ΔΕΝ ΞΕΠΕΡΝΑ ΤΑ 30mA. ΣΥΜΒΟΥΛΕΥΤΕΙΤΕ ΕΝΑΝ ΗΛΕΚΤΡΟΛΟΓΟ.

ΔΕΝ ΠΡΕΠΕΙ ΝΑ ΧΡΗΣΙΜΟΠΟΙΕΙΤΑΙ ΔΙΠΛΑ ΣΕ ΜΠΑΝΙΕΡΕΣ, ΝΤΟΥΣ, ΝΙΠΤΗΡΕΣ Ή ΔΟΧΕΙΑ ΠΟΥ ΠΕΡΙΕΧΟΥΝ ΝΕΡΟ Ή ΑΛΛΑ ΥΓΡΑ.



Αυτό το προϊόν δεν ενδείκνυται για χρήση στο μπάνιο ή στο ντους

ΤΟ ΨΑΛΙΔΙ ΠΡΕΠΕΙ ΝΑ ΑΠΟΣΥΝΔΕΕΤΑΙ ΑΠΟ ΤΗΝ ΠΑΡΟΧΗ ΡΕΥΜΑΤΟΣ ΟΤΑΝ ΔΕΝ ΤΟ ΧΡΗΣΙΜΟΠΟΙΕΙΤΕ.

- ▶ Μην αφήνετε το ψαλίδι χωρίς επίβλεψη ενώ είναι ενεργοποιημένο.
- ▶ Αφήνετε το ψαλίδι να κρυσώσει προτού το φυλάξετε.
- ▶ Μην την βυθίζετε σε νερό ή σε άλλα υγρά.

GB

D

NL

E

F

I

DK

S

FIN

P

SK

CZ

PL

HUN

RU

TR

RO

GR

SL

HR

CRO

AE

UAE

AE

AE

AE

AE

AE

AE

AE

AE

AE

AE

AE

ΕΛΛΗΝΙΚΗ

- ▶ Μην τοποθετείτε το ψαλίδι σε μαλακά υλικά, π.χ. χαλί, στρώμα, πετσέτες, χαλάκια, κλπ.
- ▶ Βεβαιωθείτε ότι η τάση που χρησιμοποιείται αντιστοιχεί στην τάση που αναγράφεται πάνω στη συσκευή.
- ▶ Να φυλάσσεται μακριά από παιδιά. Η χρήση αυτής της συσκευής από άτομα με περιορισμένες σωματικές, αισθητήριες ή διανοητικές ικανότητες ή από άτομα χωρίς εμπειρία και γνώση, μπορεί να προκαλέσει κινδύνους. Σε τέτοιες περιπτώσεις πρέπει να έχουν δοθεί σαφείς οδηγίες για τη χρήση της συσκευής ή να υπάρχει επιτήρηση από κάποιον υπεύθυνο για την ασφάλεια των παραπάνω ατόμων.
- ▶ Μην χρησιμοποιείτε άλλα εξαρτήματα με αυτό το ψαλίδι εκτός από αυτά που παρέχονται από την Remington®.
- ▶ Αποφεύγετε να έρθει οποιοδήποτε μέρος από τις ζεστές πλάκες σε επαφή με το πρόσωπο, το λαιμό ή το κεφάλι σας.
- ▶ Μην τυλίγετε το καλώδιο γύρω από τη συσκευή. Ελέγχετε σε τακτά χρονικά διαστήματα το καλώδιο για τυχόν σημάδια φθοράς.
- ▶ Αυτή η συσκευή δεν προορίζεται για εμπορική χρήση ή χρήση σε κομμωτήριο.
- ▶ Τα φθαρμένα καλώδια μπορεί να αποβούν επικίνδυνα. Αν υποστεί ζημιά το καλώδιο παροχής αυτής της συσκευής, διακόψτε αμέσως τη χρήση και επιστρέψτε τη συσκευή στο κοντινότερο εξουσιοδοτημένο σέρβις της Remington® για επισκευή ή αντικατάσταση, για να αποφύγετε οποιονδήποτε κίνδυνο.
- ▶ Απαιτούνται ειδικά εργαλεία για οποιοδήποτε έλεγχο, προσαρμογή ή επισκευή. Εργασίες επισκευής από μη ειδικούς, μπορεί να οδηγήσουν το χρήστη σε επικίνδυνες καταστάσεις.
- ▶ Δεν αναλαμβάνουμε την ευθύνη για βλάβη του προϊόντος, ατόμων ή άλλων αντικειμένων λόγω μη ενδελεχισμένης χρήσης, κακής χρήσης ή μη συμμόρφωσης με αυτές τις οδηγίες.

**ΠΡΟΣΟΧΗ**

Το προϊόν περιέχει στοιχείο μπαταρίας υδριδίου νικελίου-μέταλλου. Μην πετάτε το προϊόν μαζί με τα οικιακά απορρίμματα. Μπορείτε να το παραδώσετε σε κάποιο κατάλληλο σημείο συλλογή.



Για περαιτέρω πληροφορίες σχετικά με την ανακύκλωση επισκεφθείτε την ιστοσελίδα μας www.remington-europe.com

**ΣΕΡΒΙΣ ΚΑΙ ΕΓΓΥΗΣΗ**

Αυτό το προϊόν έχει ελεγχθεί και δεν έχει ελαττώματα. Εγγυόμαστε για αυτό το προϊόν ότι δεν θα παρουσιάσει βλάβες λόγω ελαττωματικών υλικών ή κατασκευής για την περίοδο εγγύησης από την αρχική ημερομηνία αγοράς από τον καταναλωτή. Αν το προϊόν παρουσιάσει βλάβη εντός της περιόδου εγγύησης θα επιδιορθώσουμε οποιαδήποτε βλάβη ή θα αντικαταστήσουμε το προϊόν ή οποιοδήποτε μέρος του χωρίς χρέωση, εφόσον υπάρχει η απόδειξη αγοράς. Αυτό δεν σημαίνει παράταση της περιόδου της εγγύησης. Για θέματα εγγύησης απλά καλέστε το Κέντρο Σέρβις της Remington® στην περιοχή σας.

Αυτή η εγγύηση συμπληρώνει τα κανονικά νόμιμα δικαιώματά σας. Η εγγύηση ισχύει σε όλες τις χώρες στις οποίες πωλείται το προϊόν μας από έναν εξουσιοδοτημένο αντιπρόσωπο.

Αυτή η εγγύηση δεν περιλαμβάνει βλάβη του προϊόντος λόγω ατυχήματος ή μη ενδεδειγμένης χρήσης, κακής χρήσης, μετατροπής του προϊόντος ή χρήσης αντίθετα προς τις τεχνικές οδηγίες ή/και οδηγίες ασφαλείας που απαιτούνται. Αυτή η εγγύηση δεν έχει ισχύ αν το προϊόν έχει απουσαρμολογηθεί ή επισκευαστεί από μη εξουσιοδοτημένο από εμάς άτομο.

GB

D

NL

F

E

I

DK

S

FIN

P

SK

CZ

PL

HUN

RU

TR

RO

GR

GR

SL

HR

AE

AE

AE

67

SLOVENŠČINA

Hvala, ker ste izbrali ta izdelek Remington®.
Prosimo, da si pred uporabo pozorno preberete navodila za uporabo in jih spravite na varno mesto za nadaljnjo uporabo.



GLAVNE LASTNOSTI

- A. Protistatične, keramične, turmalinske gladke plošče za dodatno gladek sijaj z manj statike
- B. Visoka temperatura 220 °C
- C. Stikalo za vklop/izklop z 2 nastavitvama temperature
 - Nizka ● = 180 °C
 - Visoka ● = 220 °C
- D. Pripravljene za uporabo v 30 sekundah
- E. 100 mm daljše plošče
- F. Plavajoča ploščica za vrhunsko poravnano
- G. Indikacijska LED-lučka
- H. 1,8-metrski vrtljivi kabel
- I. Več nastavitvev napetosti: za uporabo doma in v tujini
Ko enoto uporabljate pri napetosti 120 V, so lahko časi segrevanja in temperature različne.



3-letna garancija



NAVODILA ZA UPORABO

- ▶ Pred uporabo morajo biti vaši lasje čisti, suhi in razvozlanji..
- ▶ Vtič enote vtaknite v vtičnico in prestavite stikalo za vklop/izklop, da zasveti LED-indikator, in enota bo v približno 30 sekundah pripravljena za uporabo.
- ▶ Za dodatno zaščito in najboljše rezultate, si pred ravnanjem las le-te razdelite in jih poškrpite s pršilom za zaščito proti toploti. Z ravnanjem vedno začnite pri spodnjih plasteh las.
- ▶ Likalnik povlecite po celotni dolžini las brez ustavljanja.
- ▶ Vsak čopek las zlikajte samo dvakrat, da ne poškodujete las.



POMEMBNA NAVODILA

- ▶ Ker se oblikovalnik močno segreje, morate biti pri uporabi zelo previdni.
- ▶ Med segrevanjem, uporabo in ohlajanjem enoto položite na ravno in gladko površino, odporno proti visokim temperaturam. Enoto držite samo za konec ročaja.
- ▶ To je izdelek za doseganje izjemnih rezultatov. Izognite se pogosti uporabi, saj lahko poškodujete lase.
- ▶ Pomnite, da lahko redna uporaba stilističnih izdelkov uniči premaz.
- ▶ Ne popraskajte površine plošč, ker se tako zmanjša učinkovitost premaza.



ČIŠČENJE IN VZDRŽEVANJE

Prepričajte se, da je naprava izključena iz električnega omrežja in da je hladna. Z vlažno krpo obrišite s kodalnika ostanke izdelkov za oblikovanje pričeske. Za čiščenje ne uporabljajte jedkih čistil, ker se lahko naprava poškoduje.



VARNOSTNI UKREPI

OPOZORILO – ZA DODATNO ZAŠČITO SE PRIPOROČA NAMESTITEV PREOSTALE TRENUTNE NAPRAVE (RCD) S TOKOM, KI NE PRESEGA 30 mA. ZA NASVET POVPRAŠAJTE ELEKTRIČARJA.

NIKOLI JIH NE UPORABLJAJTE V BLIŽINI KADI, PRH, UMIVALNIKOV ALI DRUGIH POSOD Z VODO.



Izdelek ni primeren za uporabo v kadi ali pod prho

KO OBLIKOVALNIKA PRIČESK NE UPORABLJATE, GA IZKLJUČITE IZ ELEKTRIČNEGA OMREŽJA.

- ▶ Ko je oblikovalnik pričesk vključen, ga ne pustite brez nadzora.
- ▶ Preden oblikovalnik pričesk spravite, počakajte, da se ohladi.
- ▶ Izdelka ne potaplajte v vodo ali druge tekočine.
- ▶ Oblikovalnika ne odlagajte na mehki material, kot je npr. preproga, posteljnina, brisača, odeja itd.
- ▶ Zmeraj zagotovite, da napetost, ki jo uporabljate, ustreza napetosti, ki je navedena na napravi.

SLOVENŠČINA

- ▶ Izdelek hranite izven dosega otrok. Če izdelek uporabljajo osebe z zmanjšano fizično, senzorno ali psihično sposobnostjo ali pomanjkanjem izkušenj in znanja, lahko pride do nesreč. Osebe, odgovorne za njihovo varnost, jih morajo natanko poučiti o uporabi izdelka ali jih med uporabo nadzirati.
- ▶ S tem oblikovalnikom pričesk ne uporabljajte nobenih drugih nastavkov razen tistih, ki jih ponuja Remington®.
- ▶ Pazite, da noben del vročih plošč ne pride v stik z obrazom, vratom ali glavo.
- ▶ Kabla ne ovijajte okoli aparata. Redno kontrolirajte, ali je kabel poškodovan.
- ▶ Naprava ni primerna za komercialno uporabo ali uporabo v frizerskem salonu.
- ▶ Poškodovani kabli so nevarni. Če se kabel naprave poškoduje, naprave več ne uporabljajte in jo odnesite k najbližjemu pooblaščenemu serviserju Remington®, da vam kabel popravi ali zamenja in tako prepreči pojav nevarnosti.
- ▶ Za pregled, nastavitve ali popravilo so potrebna posebna orodja. Nekvalificirana popravila lahko povzročijo nevarnosti za uporabnika.
- ▶ Ne prevzemamo odgovornosti za okvare izdelka, poškodbe oseb ali drugih stvari, do katerih je prišlo zaradi nepravilne uporabe, zlorabe ali neupoštevanja teh navodil.



VARUJTE OKOLJE

Naprave po koncu njene uporabne dobe ne odvrzite med gospodinjske odpadke. Napravo lahko tudi odnesete v naše servisne centre Remington® ali na ustreznih zbirališča.



Dodatne informacije glede recikliranja najdete na www.remington-europe.com

SERVIS IN GARANCIJA

Ta izdelek je bil pregledan in nima okvar. Zagotavljamo, da ta izdelek nima okvar, ki bi bile posledica poškodovanega materiala ali napake pri izdelavi. Garancija za izdelek velja od datuma nakupa izdelka. Če se naprava pokvari med garancijskim obdobjem, vam jo bomo brezplačno popravili ali zamenjali, če boste predložili dokazilo o nakupu. To ne pomeni, da se garancijsko obdobje podaljša.

V primeru uveljavljanja garancije enostavno pokličite servisni center Remington® v svoji bližini.

Ta garancija je v skladu z vašimi običajnimi zakonskimi pravicami. Garancija velja v vseh državah, kjer naše izdelke prodaja pooblaščen prodajalec. Garancija ne vključuje poškodb izdelka, ki nastanejo kot posledica nesreče ali nepravilne uporabe, zlorabe, spreminjanja naprave ali uporabe, ki se ne ujema s tehničnimi in/ali varnostnimi predpisi. Garancija prav tako ne velja, če je izdelek razstavljala ali popravljala oseba, ki nima našega pooblastila.

Proizvode v garancijskem roku, ki ne delujejo brezhibno, dostavite ali pošljite na zgornji naslov preko hitre pošte DPD (Tel.: 01 513 23 00). Naglasiti je potrebno, da stroške pošiljanja po javni poštni tarifi, krije podjetje Varta Remington Rayovac, d.o.o.. Servisirani ali nov proizvod boste prejeli v najkrajšem času oziroma najkasneje v 45 dneh.

JEŽEK TRGOVINA, SERVIS, d.o.o.
C. 24. junija 21, 1231 Ljubljana-Črnuče
Tel: 01 561 66 30; servis.jezek@siol.si

Uvoznik: VARTA REMINGTON RAYOVAC d.o.o.
Tržaška 132, 1000 Ljubljana
Tel: 01 564 72 47
orders.slovenia@eu.spectrumbrands.com

Uvoznik:
VARTA REMINGTON RAYOVAC d.o.o.
Tržaška 132, 1000 Ljubljana

Podatki o prodaji

Podatki o prodaji

Podjetje, ki je izdelek prodalo:

Datum prodaje

Žig in podpis prodajalca:

GB
NL
D
GB
E
F
NL
D
GB
I
E
F
NL
D
GB
S
DK
I
E
F
NL
D
GB
P
FIN
S
DK
I
E
F
NL
D
GB
SK
P
FIN
S
DK
I
E
F
NL
D
GB
PL
CZ
SK
P
FIN
S
DK
I
E
F
NL
D
GB
RU
HUN
PL
CZ
SK
P
FIN
S
DK
I
E
F
NL
D
GB
TR
RU
HUN
PL
CZ
SK
P
FIN
S
DK
I
E
F
NL
D
GB
GR
RO
TR
RU
HUN
PL
CZ
SK
P
FIN
S
DK
I
E
F
NL
D
GB
SL
HR
HRV
AE

HRVATSKI JEZIK / SRPSKI JEZIK

Hvala na kupnji novog Remington® proizvoda.
Prije uporabe molimo pažljivo pročitajte upute i čuvajte ih na sigurnom mjestu za kasniju uporabu.



OSNOVNE ZNAČAJKE

- A. Antistatičke, lako klizajuće pločice, obložene keramikom i turmalinom za vrlo ugodan sjaj s manje statičkog elektriciteta
- B. Visoka temperatura 220 °C
- C. Sklopka za uključivanje/isključivanje s 2 postavke za temperaturu
Niska ● = 180 °C
Visoka ● = 220 °C
- D. Spremno za upotrebu za 30 sekundi
- E. Pločice od 110 mm za veće dužine
- F. „Plutajuća“ pločica za vrhunsko poravnanje
- G. LED indikatorsko svjetlo
- H. Zakretni kabel duljine 1,8 m
- I. Višestruki napon: Za korištenje kod kuće i u inozemstvu.
Ako ga koristite na 120V, vrijeme zagrijavanja i temperatura mogu varirati.



3 godine garancije



UPUTE ZA UPORABU

- ▶ Prije uporabe kosa mora biti oprana, prosušena i rasčešljana. Uređaj se može koristiti i na suhoj kosi.
- ▶ Spojite uređaj na napajanje i povucite prekidač za uklj./isklj. LED indikator će zasvijetliti, a aparat će biti spreman za uporabu za otprilike 30 sekundi.
- ▶ Za posebnu zaštitu i najbolje rezultate, kosu prije ravnjanja razdijelite i poprskajte raspršivačem za zaštitu od topline. Uvijek prvo ravnajte donje pramenove.
- ▶ Prođite glačalom cijelom površinom kose bez zaustavljanja.
- ▶ Postupak na svakom pramenu ponovite samo dvaput kako ne biste oštetili kosu.



VAŽNE UPUTE

- ▶ Zbog izuzetno visoke temperature na kojoj se uređaj koristi, budite izuzetno oprezni pri njegovoj upotrebi.
- ▶ Za vrijeme grijanja, prilikom uporabe ili hlađenja, uređaj odložite na ravnu, mekanu površinu koja je otporna na toplinu. Uređaj držite za kraj ručke.
- ▶ Ovo je proizvod visokih performansi pa izbjegavajte čestu uporabu da ne biste oštetili kosu.
- ▶ Imajte na umu da stalna uporaba sredstava za njegu kose može oštetiti površinu uređaja.
- ▶ Izbjegavajte stvaranje ogrebotina na pločama, budući da to može smanjiti učinkovitost uređaja.



ČIŠĆENJE I ODRŽAVANJE

Uvjerite se da je aparat isključen i ohlađen. Mekom vlažnom krpom ga obrišite i očistite od naslage sredstva za uređivanje kose. Ne koristite abrazivnu tekućinu za čišćenje kako ne biste oštetili aparat.



SIGURNOSNE MJERE

UPOZORENJE – ZA DODATNU ZAŠTITU PREPORUČUJE SE INSTALACIJA REZIDUALNOG STRUJNOG UREĐAJA (RSU) S ODREĐENOM REZIDUALNOM RADNOM STRUJOM KOJA NE PRELAZI 30Ma – PITAJTE ELEKTRIČARA ZA SAVJET.

NE SMIJE SE KORISTITI BLIZU KADA, TUŠEVA, UMIVAONIKA ILI DRUGIH POSUDA S VODOM ILI DRUGIM TEKUĆINAMA.



Ovaj proizvod nije namijenjen uporabi u kadi ili pod tušem

APARAT MORA BITI ISKLJUČEN IZ NAPAJANJA STRUJOM KAD NIJE U UPOTREBI!

- ▶ Ne ostavljajte uređaj bez nadzora kad je uključen.
- ▶ Prije nego što uređaj spremite, ohladite ga.
- ▶ Ne uranjajte ga u vodu ili ikakvu tekućinu.
- ▶ Ne postavljajte uređaj na meku podlogu – tepih, krevet, ručnike itd.

HRVATSKI JEZIK / SRPSKI JEZIK

- ▶ Pazite da napon koji koristite bude prilagođen naponu koji je naveden u uputama za upotrebu.
- ▶ Držite ovaj proizvod izvan domašaja djece. Ako ovaj uređaj koriste osobe smanjenih fizičkih, perceptivnih ili mentalnih sposobnosti ili osobe koje nemaju iskustva, može doći do opasnosti. Osobe koje nadziru njihovu sigurnost trebaju im dati jasne upute ili nadgledati uporabu uređaja.
- ▶ Za ovaj uređaj koristite isključivo pribor tvrtke Remington®.
- ▶ Pazite da vrući dijelovi uređaja ne zahvate lice, vrat ili kožu glave.
- ▶ Ne omatajte kabel oko uređaja. Prije upotrebe provjerite kabel, i ne koristite ga ako je oštećen.
- ▶ Ovaj proizvod nije namijenjen za komercijalnu ili profesionalnu upotrebu.
- ▶ Oštećeni kablovi mogu predstavljati opasnost. Ako je kabel oštećen ne koristite aparat i obratite se ovlaštenom serviseru tvrtke Remington®, kako bi se izvršio popravak uređaja te izbjegle opasnosti pri upotrebi.
- ▶ Za bilo kakvu provjeru, prilagodbu ili popravak potrebni su posebni alati. Neovlašteni popravak može predstavljati opasnost za korisnika.
- ▶ Ne preuzimamo odgovornost za oštećenje proizvoda i drugih predmeta ili ozljedu osoba, a koje su prouzrokovane zlouporabom ili nepridržavanjem ovim uputama.



ZAŠTITA OKOLIŠA

Ne odlažite uređaj u kućni otpad po isteku njegovog radnog vijeka. Odlaganje je moguće u servisnom centru poduzeća Remington® ili na odgovarajućim odlagalištima.



Daljnje informacije o odlaganju pročitajte na www.remington-europe.com

 **SERVIS I JAMSTVO**

Ovaj proizvod je provjeren i nema nedostataka. Za ovaj proizvod pružamo jamstvo od datuma kupnje od strane potrošača za kvarove nastale uslijed neispravnog materijala ili neodgovarajuće izrade. Ako u jamstvenom roku dođe do kvara na proizvodu, uz dokaz o kupnji uklonit ćemo kvar ili besplatno zamijeniti proizvod ili njegov dio. To ne znači produljenje jamstvenog roka.

U slučaju kvara jednostavno pozovite Remington® servisni centar u vašoj regiji. Ovo jamstvo se nudi pored uobičajenih zakonskih prava.

Ovo jamstvo vrijedi u svim zemljama u kojima naš proizvod prodaje ovlašteni prodavatelj. Ovo jamstvo ne uključuje oštećenje proizvoda nastalo uslijed nesreće, zlouporabe, izmjene proizvoda ili uporabe koja nije u skladu s tehničkim i/ili sigurnosnim uputama. Ovo jamstvo ne vrijedi ako je proizvod rastavljala ili popravljala neovlaštena osoba.



شكرًا لك على شراء منتج Remington® الجديد.
وقبل الاستخدام، برجاء قراءة التعليمات بمنتهى الحرص والاحتفاظ بها في مكان آمن
للرجوع إليها في المستقبل.

المميزات الأساسية

- A. ألواح مضادة للشحنات الإستاتيكية مغطاة بطبقة من السيراميك والتورمالين
تعمل على الانزلاق بسهولة للحصول على أكبر قدر من النعومة واللمعان
بشحنات إستاتيكية أقل
- B. حرارة عالية 220 م°
- C. مفتاح لتشغيل وإطفاء الكهرباء بمستويين لضبط درجة الحرارة
المستوى المنخفض = 180 درجة مئوية
المستوى العالي = 220 درجة مئوية
- D. جاهزة للاستخدام في غضون 30 ثانية
- E. ألواح أطول بمقدار 100 مم
- F. لوح عائم للحصول على أفضل فرد للشعر
- G. ضوء مؤشر LED
- H. سلك قابل للدوران 1.8 متر
- I. جهد كهربى متعدد: للاستخدام في المنازل أو في الخارج.
قد تتنوع الفترات المستغرقة للتسخين ودرجات الحرارة عند الاستخدام بجهد
120 فولت
- ضمان 3 سنوات

عليمات الاستخدام

- ◀ قبل الاستخدام يرجى التأكد من أن الشعر نظيف وجاف وغير متشابك. ثبت الشعر الذي سيتم تصفيفه.
- ◀ وصلي الوحدة بالقابس. ثم حركي مفتاح التشغيل/إيقاف التشغيل. سيضيء مؤشر LED. وسيكون المصفف جاهزاً للاستخدام في غضون 30 ثانية تقريباً.
- ◀ للحصول على حماية إضافية وعلى أفضل النتائج. قم بتقسيم الشعر قبل فرده ورشه بالرداذ الواقي من الحرارة. وقم دائماً بفرد الطبقات السفلية أولاً.
- ◀ قم بإدارة أداة الفرد وتمريرها بطول الشعر بالكامل. وبدون توقف..
- ◀ كرر الإجراء مرتين فقط مع كل قسم من الشعر. تجنباً للإضرار بالشعر.

تعليمات هامة

- ◀ نتيجة لإمكانية استخدام الحرارة العالية مع أداة ترميم الشعر. يرجى توخي المزيد من الحذر عند الاستخدام.
- ◀ أثناء التسخين أو الاستخدام أو التبريد. توضع الوحدة على سطح مستوٍ أملس مقاوم للحرارة. لا تمسكي الوحدة إلا من نهاية المقبض.
- ◀ هذا المنتج عالي الأداء. وعليك إذن أن تتجنب استخدامه بشكل متكرر منعاً لتلف الشعر.
- ◀ الرجاء ملاحظة أن استخدام أجهزة تصفيف الشعر بصفة دائمة قد يضر بالطبقة الخارجية.
- ◀ لا تقم بخدش السطح لأن ذلك من شأنه تقليل فاعلية الطبقة الخارجية.

التنظيف والصيانة

تأكد من أن الأداة غير متصل بالكهرباء وبارد. قم بتنظيف أداة التصفيف باستخدام قطعة قماش نظيفة. لا تقم باستخدام سائل تنظيف حاكة إذ أن ذلك سيؤدي إلى تلف الأداة.

احتياطات السلامة



تحذير - من أجل الحماية الإضافية، من المستحسن ألا يتجاوز تيار التشغيل المتبقي ٣٠ ميلي أمبير عند تركيب جهاز التيار المتبقي (RCD). استشر فنيًا كهربيًا في الأمر.

كما يتعين عدم استخدامه في أحواض الاستحمام أو غرف الغسيل أو أحواض المياه أو الأوعية الأخرى التي تحتوي على الماء أو السوائل الأخرى.



هذا المنتج غير مخصص للإستخدام في الحمام أو الدش

يجب فصل مجفف الشعر عن مصدر الطاقة الرئيسي عندما لا يكون قيد الاستخدام.

- ◀ لا تترك مصفف الشعر بلا مراقبة عند تشغيله.
- ◀ اترك مصفف الشعر ليبرد قبل تخزينه.
- ◀ لا تنثر الماء أو السوائل الأخرى على مصفف الشعر.
- ◀ لا تضع مصفف الشعر على مادة ناعمة، مثل السجاد أو المفروشات أو المنشفات وما شابه.
- ◀ تأكد دائمًا من أن الجهد الكهربائي المستخدم يطابق قيمة الجهد الكهربائي الموضحة على جسم الجهاز.
- ◀ احتفظ بهذا المنتج بعيداً عن متناول الأطفال.. وقد يحتاج الأشخاص ذوي الحساسية الشديدة المزيد من الحرص والمساعدة عند استخدام هذا المنتج.
- ◀ لا تستخدم أية ملحقات مع مصفف الشعر غير تلك التي توفره شركة Remington® مع الأداة.
- ◀ تجنب ترك أي جزء من الأجزاء الساخنة بمصفف الشعر يلامس الوجه أو الرقبة أو فروة الرأس.
- ◀ لا تلمس سلك الكهرباء حول الأداة. وافحص السلك بانتظام للتأكد من عدم وجود أية علامات دالة على التلف.
- ◀ ليس الغرض من هذا الجهاز الاستخدام التجاري أو الاستخدام في صالونات تصفيف الشعر.
- ◀ فالأسلاك التالفة قد تنطوي على مخاطر. في حالة تلف سلك الكهرباء في هذا الجهاز توقف عن الاستخدام فوراً وقم بإعادة الأداة إلى أقرب موزع معتمد من Remington® لإصلاح أو استبدال الأداة لتجنب المخاطر المتوقعة.
- ◀ يلزم الأمر استخدام أدوات خاصة لإجراء أية فحوص أو عمليات ضبط أو إصلاح. ويمكن أن يؤدي الإصلاح من قبل أفراد غير مؤهلين إلى تعريض المستخدم لظروف الخطر.
- ◀ نحن لا نتحمل مسؤولية تلف المنتج أو إصابة الأشخاص أو الأمور الأخرى التي تنتج عن سوء الاستخدام أو الاستخدام غير المطابق أو عدم الالتزام بهذه التعليمات.

حافظ على البيئة



قدمنا عليك هذا المنتج لنعلم أننا نأخذ في الاعتبار البيئة. نأخذ في الاعتبار البيئة من خلال استخدام مواد صديقة للبيئة. نأخذ في الاعتبار البيئة من خلال استخدام مواد صديقة للبيئة. نأخذ في الاعتبار البيئة من خلال استخدام مواد صديقة للبيئة.

تفضلون المزيد من المعلومات حول إعادة التصنيع على العنوان التالي:

www.remington-europe.com



الخدمة والضمان

تم فحص هذا المنتج والتأكد من أنه خالٍ من العيوب. ونحن نضمن هذا المنتج ضد أي خلل ينتج عن عيوب المواد أو الصناعة طوال مدة الضمان التي تبدأ من التاريخ الأصلي لشراء العميل للمنتج. وإذا تعطل المنتج خلال مدة الضمان، فسوف نتولى إصلاح أي خلل أو عيب أو استبدال المنتج أو أي من أجزائه بدون خصم رسوم بشرط توفير إيصال الشراء. وهذا لا يعني تمديد مدة الضمان. وإذا كنت تتمتع بخدمات الضمان، اتصل بمركز خدمة Remington® في منطقتك.

يتم توفير هذا الضمان طبقاً لحقوق المستهلك القانونية العادية.

يسري هذا الضمان في كافة البلدان التي يتم فيها بيع المنتج من خلال الوكيل المعتمد.

ولا يشمل هذا الضمان تلف المنتج بسبب الحوادث أو سوء الاستخدام أو إدخال تغييرات على المنتج أو الاستخدام غير المطابق للتعليمات الفنية و/أو تعليمات السلامة المطلوبة، ولا يسري هذا الضمان إذا تم تفكيك المنتج أو إصلاحه بمعرفة شخص غير معتمد من جهتنا.

INTERNATIONAL SERVICE CENTRE

▶ GERMANY ▶ BENELUX ▶ FRANCE ▶ ITALY ▶ SCANDINAVIA ▶ AUSTRIA ▶ SWITZERLAND	Central Europe ☎ 00800 / 821 700 821 Mo.-Fr. 9 a.m. – 5 p.m. Central European Time (free call) E-Mail: service@remington-europe.com www.remington-europe.com
▶ SPAIN	☎ +34 902 10 45 17; 08.00 - 13.00; lunes - viernes (Posventa) ☎ +34 932 070 166 (Información al consumidor final)
▶ PORTUGAL	☎ +351 299 942 915; ✉ renase@presat.net
▶ MALTA	☎ Tel. +356 21 664488 Miller Distributors Ltd, Miller House - Airport Way, Tarxien Road, Luqa LQA 1814, www.millermalta.com
▶ UNITED KINGDOM	☎ Tel. +44 0800 212 438 (free call) Spectrum Brands (UK) Limited, Fir Street, Fallssworth, Manchester, M35 0HS, UNITED KINGDOM, www.remington.co.uk
▶ ČESKÁ REPUBLIKA	☎ Tel. +420 487 754 605 VARTA Baterie spol. s r. o., Jindřicha z Lipé 108, 470 01 Česká Lipa, ČESKÁ REPUBLIKA, www.cz.remington-europe.com
▶ IRELAND	☎ Tel. +353 (0) 1 460 4711 Remington Consumer Products, Unit 7C, Riverview Business Park, New Nangor Road, Dublin 22, IRELAND, www.remington.co.uk
▶ MAGYARORSZÁG	☎ Tel. +36 1 3300 404 Remington Szervizközpont, 1138 Budapest, Váci út 136/a, www.remington.hu
▶ POLSKA	☎ Tel. +48 22 328 11 50 Varta Baterie Sp. z o.o., ul. Fabryczna 5, 00-446 Warszawa, POLSKA, Fax +48 22 328 11 61, www.pl.remington-europe.com
▶ РОССИЯ	☎ Тел. 8 800 100 8011 ООО «КОМПАНИЯ «ПРОФСЕРВИС», РОССИЯ. 115201, Москва, 1-й Варшавский проезд, д. 1а, стр. 3, www.remington-europe.com
▶ TÜRKIYE	☎ Tel. +90 212 659 01 24 Varta Pilleri Ticaret Ltd. Şti., İstoç 25.Ada Sonu Kuzey Plaza Kat 1 D4, 34217, Mahmutbey/İstanbul, TÜRKIYE, Fax +90 212 659 48 40, www.tr.remington-europe.com
▶ U.A.E.	☎ Tel. +9714 355 5474 V.R.R Trading (L.L.C), Khalid Bin Waleed Street, Al Jawhara Bldg 504, Dubai, U.A.E., www.remington-europe.com
▶ CROATIA	☎ Tel. +385 12481111 Alca Zagreb d.o.o., Zitnjak bb, 10000 Zagreb, Croatia, www.remington-europe.com
▶ CYPRUS	☎ Tel. +357 24-532220 Thetaco Traders Ltd, Eletherias Ave 75, 7100 Aradippou, Cyprus, www.remington-europe.com
▶ ROMANIA	☎ Tel. +40 21 411 92 23 Best Expert Service Jak SRL , 4th, Drumul Taberei St., sector 6, Bucharest, Romania, www.remington-europe.com
▶ SLOVENIA	☎ Tel. +386 (0) 1 561 66 30 Ježek Trgovina Servis d.o.o., Cesta 24.Junija 21, 1231 LJUBLJANA - Črnuče Republika Slovenija, www.remington-europe.com
▶ GREECE	☎ Tel. +30 210 94 10 699 D. & J. DAMKALIDIS S.A., Import Agencies, 44 Zefyrou str., www.remington-europe.com

Model No. S1510

Производитель: Spectrum Brands Shenzhen Ltd./Спектрум Брэндс Шеньчжень
Лта., Китай для Varta Consumer Batteries GmbH & Co. KGaA, Альфред-
Крупп Штрассе 9, Эльванген, 73479, Германия
Изделие использовать по назначению в соответствии с инструкцией по
эксплуатации

11/INT/S1510 Version 06/11 Part No. T22-31584
REMINGTON® is a Registered Trade Mark of Spectrum Brands, Inc.,
or one of its subsidiaries
VARTA Consumer Batteries GmbH & Co. KGaA
Alfred-Krupp-Str.9
73479 Ellwangen
Germany
www.remington-europe.com
© 2011 SBI



This product is not suitable for use in bath or shower.

