

Комплектация фурнитурой

Обозначение	Наименование	Кол-во	Ед.изм.
	Петля 4-х шарнирная накладная	4	шт.
	Ручка	2	шт.
	Евроключ	1	шт.
	Евровинт 7x50	8	шт.
	Стяжка межсекционная Ф5мм.	2	шт.
	Шуруп для ручки	4	шт.
	Шуруп 4x25	4	шт.
	Шуруп 4x16	18	шт.
	Полкодержатель	4	шт.
	Гвозди 2x20	30	шт.
	Заглушка	8	шт.
	Навес прямой	2	шт.

Порядок сборки.

Сборку кухни рекомендуется начинать с нижних секций. В начале следует закрепить всю необходимую фурнитуру к деталям (опоры, направляющие, полкодержатели), что позволит упростить процесс сборки. Собранные нижние секции необходимо установить по уровню, в нужное место, на 15-16 см. от стены до задней части секций. Далее закрепить столешницы к корпусу как показано в схеме сборки. **ВНИМАНИЕ** отверстия в усилителях под шурупы производятся по месту сверлом диаметром 5-6 мм.

Верхние секции рекомендуется установить так, чтобы расстояние между столешницей и навесными шкафами было 60 см.

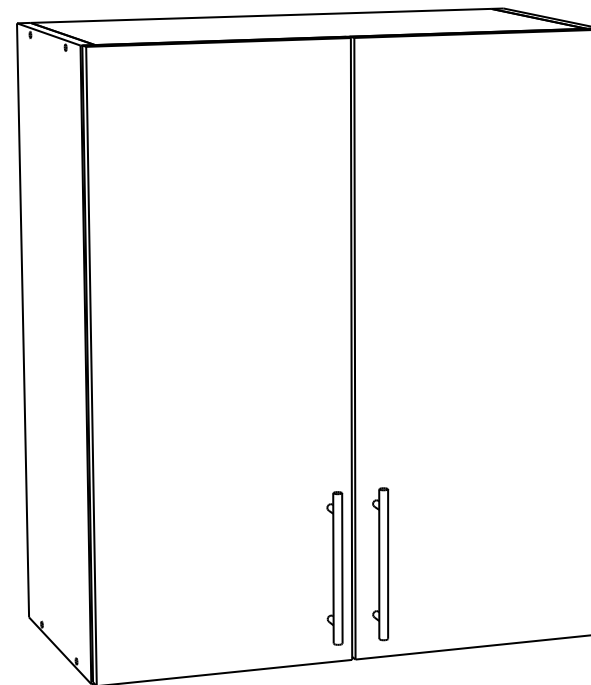
После установки всей конструкции рекомендуется стянуть между собой все секции межсекционной стяжкой, предварительно выровнив их между собой. Отверстия делаются по месту сверлом диаметром 5-6 мм. Советуем сделать их чуть глубже петель.

**Качество мебели зависит от качества сборки.
Рекомендуем доверять сборку специалистам.**

Rikko

Мебельная компания

Инструкция по сборке и эксплуатации мебели
Модуля на кухонный гарнитур ШВ (ШВС)600,800,1000




EAC


МЕБЕЛЬНАЯ КОМПАНИЯ

Г. Пенза ул. Перспективная 4
e-mail: mkrikko@mail.ru
сайт: ricco-mebel.ru
Тел. 8(8412)99-18-60

Срок службы изделия - 5 лет
Срок гарантии - 12 месяцев

Соответствует требованиям
ГОСТ 19917-2014
ТР ТС 025/2012
ЕАЭС N RU Д-РУ.РА01.В.78234/21
Дата изготовления _____


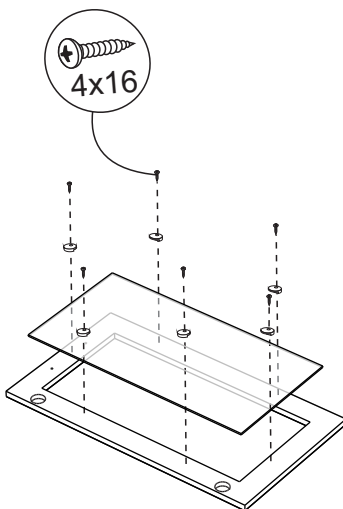
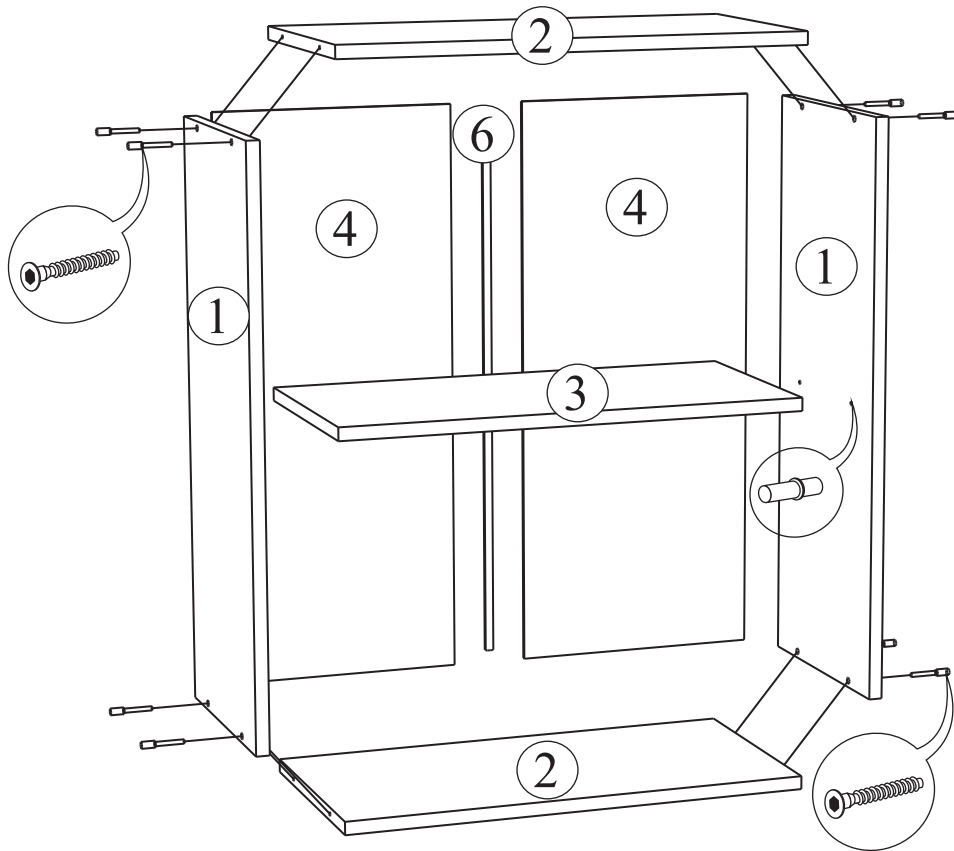
ШВ(ШВС) 600, 800, 1000

Код ТН ВЭД

9403601009

Комплектация деталей

Поз.	Наименование	Длина	Ширина	Кол-во	№ уп-ки
ШВ 600					
1	Боковина	715	280	2	
2	Вязка	568	280	2	
3	Полка	568	250	1	
4	ЛДВП	713	296	2	
5	Створка	713	296	2	
6	Брус соединит.	680 мм		1	
ШВ 800					
1	Боковина	715	280	2	
2	Вязка	768	280	2	
3	Полка	768	250	1	
4	ЛДВП	713	396	2	
5	Створка	713	396	2	
6	Брус соединит.	680 мм		1	
ШВ 1000					
1	Боковина	715	280	2	
2	Вязка	968	280	2	
3	Полка	968	250	1	
4	ЛДВП	713	496	2	
5	Створка	713	496	2	
6	Брус соединит.	680 мм		1	
ШВС 600					
1	Стекло	610	210	2	
ШВС 800					
1	Стекло	610	310	2	
ШВС 1000					
1	Стекло	610	410	2	



Для правильного открывания створок, необходимо выровнять диагонали каркаса ящика (Рис. 1) и только потом прибить ЛДВП не нарушая диагонали.

Рис. 1

