

КФВ

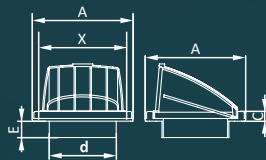
Выход стенной вытяжной с обратным клапаном с фланцем

ASA plastic



- Для декоративного оформления выходов приточных или вытяжных вентиляционных систем бытовых, общественных и промышленных зданий.
- Для наружного настенного монтажа.
- Изготавливается из качественного ASA-пластика.
- Двухэлементная конструкция для удобного обслуживания.
- Оснащен гравитационным клапаном для предотвращения обратной тяги из канала.
- Крепление осуществляется при помощи шурупов.

Габаритные размеры




Артикул	A	X	d	C	E
1515K511ФВ	150	105	110x55	14,5	25
1515K10ФВ	150	105	Ø100	14,5	25
1515K12,5ФВ	150	105	Ø125	14,5	25
1919K15.16ФВ	190	145	Ø150-160	14,5	25

Атмосферостойкий ASA-пластик




Пример монтажа



Способ монтажа выхода стенного КФВ с помощью шурупов

Обратный клапан



Оригинальная конструкция обратного клапана препятствует возникновению обратной тяги


Цветовые исполнения




Ivory




Бежевый



Терракотовый



Коричневый



Серый