


# ИНСТРУКЦИЯ

## ПРОЕКТОР ВОДЯНЫХ КАПЕЛЬ



Требуются 3 x батарейки AA (не входят в комплект).

*Кит Валли*



**A** Нажмите **КНОПКУ A**, чтобы включить Валли.

- 1 раз – синий свет
  - 2 раза – зелёный свет
  - 3 раза – красный свет
  - 4 раза – разноцветный свет
  - 5 раз – выключить свет
- Через 30 минут свет выключится автоматически.

**A** Чтобы выключить проектор, нажмите и удерживайте **КНОПКУ A** в течение 2 секунд.

**B** Выберите мелодию с помощью **ПЕРЕКЛЮЧАТЕЛЯ B**.

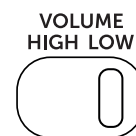
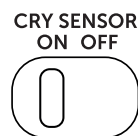
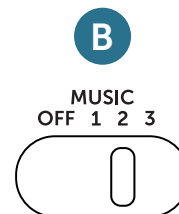
- OFF – звук выключен.
- 1 – успокаивающая музыка
- 2 – шум океана
- 3 – сердцебиение

**C** Активируйте датчик плача с помощью **ПЕРЕКЛЮЧАТЕЛЯ C**:

Проектор автоматически включится, если ваш малыш заплачет, и будет активен в течение 12 часов.

*Внимание: датчик плача активируется, когда закончит играть музыка.*

**D** Выберите уровень громкости с помощью **ПЕРЕКЛЮЧАТЕЛЯ D**: высокий или низкий.



Проектор можно повесить на кроватку с помощью липучки (в комплекте). Для лучшего качества проекции поставьте проектор на расстоянии 1-2,5 м от стены и потолка.

### ⚠ МЕРЫ БЕЗОПАСНОСТИ

- Внимание! Сохраняйте инструкцию для дальнейшего использования.
- Устройство соответствует требованиям законодательства РФ, ЕС, США, Канады, Новой Зеландии, Австралии.
- Пожалуйста, храните упаковку вдали от маленьких детей.
- Не позволяйте детям играть с батарейками.
- Проектор работает от 3-х батареек AA 1.5 V (не входят в комплект).
- Используйте только батарейки AA 1.5 V.
- Извлеките использованные батарейки из отсека.
- Вставлять и извлекать батарейки должны взрослые.
- Не используйте вместе старые и новые батарейки.
- Не используйте вместе щелочные, стандартные (углерод-цинковые) или перезаряжаемые (никель-кадмиевые) батарейки.
- Если вы не используете устройство, пожалуйста, выключите его.

- Не кладите проектор в кроватку или рядом с ребёнком.
- Плюш можно стирать руками, предварительно вынув модуль проектора.
- Световой модуль не нагревается.
- Изделие не рекомендуется использовать вне дома или мочить. Не погружайте его в жидкости. Достаточно протирать изделие влажной тканью.
- Если изделие перестало работать, не разбирайте его, а обратитесь в сервисную службу.

Наша заботливая служба поддержки (для вопросов, замечаний и идей): 8 (800) 707-25-64 / [service@babyoptgroup.ru](mailto:service@babyoptgroup.ru)

Разработано с умом в Нидерландах:  
ZAZU BV Postbus 299 3740 AG Baarn  
The Netherlands

