

## 5. Требования безопасности

### 5.1. Запрещается:

- пользоваться тюбингом в состоянии алкогольного и наркотического опьянения, прыгать, ездить с гор стоя;
  - кататься с гор, покрытых растительностью, деревьями и кустарником;
  - кататься с трамплинов и по снежной или ледяной поверхности с выступающими камнями или другими препятствиями. Тюбинг не оборудован тормозным устройством;
  - привязывать тюбинг к транспортным средствам – квадроциклам, снегоходам, автомобилям и др.;
  - пользоваться тюбингом на всех других покрытиях кроме снежных, для предотвращения ухудшения потребительских свойств и разрушения конструкции;
  - катание детей без присмотра взрослых.
- 5.2. Во избежание ухудшения маневренности не сцепляйте тюбинги друг с другом.
- 5.3. Посадка на тюбинг вдвоем приводит к поднятию центра тяжести и снижению устойчивости. При катании вдвоем выберите более пологий склон.
- 5.4. Не рекомендуется катание без защитного шлема.

### 6. Сведения о приемке

Изделие проверено на соответствие требованиям действующей технической документации, образца эталона, утвержденного в установленном порядке и признано годным для эксплуатации.

Дата изготовления « \_\_\_\_ » \_\_\_\_\_ 20 \_\_\_\_ г.

подпись и оттиск личного клейма лица,  
ответственного за приемку и упаковку изделия



### 7. Гарантии изготовителя

Предприятие-изготовитель гарантирует качество тюбинга при условии соблюдения потребителем правил и рекомендаций данного руководства.

Гарантийный срок 6 месяцев исчисляется со дня продажи, при наличии в паспорте отметки о дате продажи, заверенной штампом торгующей организации.

Срок службы и хранения 3 года. Гарантия не распространяется на входящую в комплект камеру и на повреждения, возникшие из-за неправильной эксплуатации, ненадлежащего хранения и/или транспортировки изделия.

Производитель оставляет за собой право вносить в конструкцию и/или внешний вид изменения, не ухудшающие качества изделия.

### 8. Сведения о продаже

Дата продажи « \_\_\_\_ » \_\_\_\_\_ 20 \_\_\_\_ г.

подпись ответственного лица,  
штамп торгующей организации

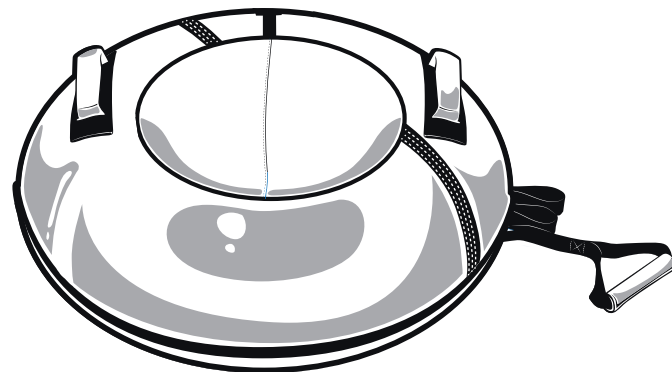
**Внимание!** Паспорт следует хранить в течение всего срока службы изделия. Сохраняйте вкладыш и/или упаковку с данными предприятия-изготовителя.

# ПАСПОРТ

## и руководство по эксплуатации

### Тюбинг

арт. ТБ2-70/ТК, ТБ2-80/ТК, ТБ2-90/ТК



Вы можете оставить отзывы, пожелания и замечания:  
тел. (3412) 90-99-99, e-mail: otziv@nikaltd.ru



Тюбинг. Игрушка, несущая массу тела ребенка.  
Соответствует требованиям ТР ТС 008/2011 «О безопасности игрушек».  
ТУ 32.40.39-022-84597115-2018. Модель ТБ2-70, ТБ2-80, ТБ2-90. Сделано в России.

Перед эксплуатацией изделия следует внимательно ознакомиться с настоящим паспортом и руководством по эксплуатации.

### 1. Назначение

Тюбинг – надувные санки, предназначенные для катания с гор, покрытых снегом. Изделие не предназначено для использования на других поверхностях, в том числе на воде. Транспортировать человека на тюбинге следует за транспортировочный ремень. Конструкция тюбинга не имеет тормозного устройства. При катании с гор рекомендуется использовать тюбинг на специально подготовленных трассах под контролем инструктора. Склон трассы должен иметь уклон не более 20° и быть оборудованным достаточным местом для выбега или обратным склоном для торможения. Краткое описание модели тюбинга см. табл. 1.

Категорически запрещается привязывать надувные санки к транспортным средствам: снегокатам, снегоходам, квадроциклам, автомобилям и т.д.

### 2. Технические характеристики (табл. 1)

Модель	Описание
<b>ТБ2-70/ТК</b>	Размер чехла Ø750 +/-10 мм (рабочий диаметр в накачанном виде Ø700 мм). Тюбинг изготовлен из глянцевого тентового материала, ткани ПВХ, устойчивых к морозам до -25°С. Усиленное дно, швы прошиты прочной капроновой нитью. Тюбинг оснащён транспортировочным ремнём и эргономичными ручками. <b>Внимание! Рекомендованный возраст от 4 лет.</b> Внимание! Максимальная нагрузка - 70 кг.
<b>ТБ2-80/ТК</b>	Размер чехла Ø850 +/-10 мм (рабочий диаметр в накачанном виде Ø800 мм). Тюбинг изготовлен из глянцевого тентового материала, ткани ПВХ, устойчивых к морозам до -25°С. Усиленное дно, швы прошиты прочной капроновой нитью. Тюбинг оснащён транспортировочным ремнём и эргономичными ручками. <b>Внимание! Рекомендованный возраст от 5 лет.</b> Внимание! Максимальная нагрузка - 80 кг.
<b>ТБ2-90/ТК</b>	Размер чехла Ø950 +/-10 мм (рабочий диаметр в накачанном виде Ø900 мм). Тюбинг изготовлен из глянцевого тентового материала, ткани ПВХ, устойчивых к морозам до -25°С. Усиленное дно, швы прошиты прочной капроновой нитью. Тюбинг оснащён транспортировочным ремнём и эргономичными ручками. <b>Внимание! Рекомендованный возраст от 10 лет.</b> Внимание! Максимальная нагрузка - 90 кг.

### 3. Комплектность

- чехол ..... 1 шт.  
 - камера ..... 1 шт.  
 - паспорт ..... 1 шт.  
 - упаковка ..... 1 шт.

### 4. Указания по эксплуатации

**4.1** Подготовку тюбинга к использованию проводите при положительной температуре. Расстелите чехол на ровной поверхности отверстием вверх и вставьте сдутую камеру внутрь таким образом, чтобы ниппель был направлен ВНИЗ и находился у транспортировочного ремня строго по оси изделия. Перед накачиванием подтяните ниппель.

**4.2** Накачайте камеру. Для накачивания камер используется ножной или электрический автомобильный насос. Степень накачки определяется визуально – тюбинг должен быть упругим, по периметру чехла должны остаться небольшие складки. Внутренний диаметр камеры должен быть круглой формы без

деформаций и складок. При этом следует учитывать, что при избыточном давлении катание будет жестким, сильно чувствуются неровности горы, при недостаточном – катание будет вялым, тюбинг будет сглаживать неровности, кроме того, возникает вероятность повреждения чехла.

Тюбинг - не автомобильное колесо: при накачивании камера раздувается, а давление в ней остается небольшим. Не пытайтесь поднять давление в ней, как в колесе - камера может лопнуть.

**4.3** В наполненной воздухом камере допускается образование грыжи с какой-либо стороны (грыжи появляются на 95% камер) (Рис. 1, Рис. 2). Рекомендуется приспустить камеру, передвинуть место вздутия в заднюю часть тюбинга симметрично оси движения и повторно накачать камеру.

**4.4** Проверьте герметичность клапана камеры.

**4.5** После использования рекомендуется сдуть и просушить тюбинг.

Разборку проводите в обратной последовательности.

**4.6** При длительном хранении, для предотвращения появления темных пятен на чехле, рекомендуется чехол и камеру хранить отдельно в темном помещении при 2-25°С и влажности 45-70%. Камеру храните в сдутом состоянии, чехол в развернутом виде. Не рекомендуется перегибать чехол тюбинга многократно, это может стать причиной заломов скользящей поверхности. Не используйте металлические колпачки ниппеля камеры с острым верхним краем, наверните защитный пластиковый колпачок.

**Внимание!** После использования на холодном воздухе из камеры тюбинга необходимо частично или полностью выпустить воздух через ниппель. Это необходимо для предотвращения повреждения камеры из-за расширения воздуха при нагреве в теплом помещении.

Рис.1


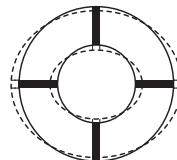


Рис.2



**ВНИМАНИЕ!**  
 Настоятельно рекомендуем использовать защитную экипировку во время катания на тюбинге!!!



### ПРЕДУПРЕЖДЕНИЯ!



- Не предназначен для детей младше 3-х лет, существует опасность получения травм, связанных с выпадением из тюбинга.
- Использовать защитную экипировку при катании с горок.
- Укомплектован транспортировочным ремнем, использовать только под присмотром взрослых, с целью предотвращения травм.
- Не использовать на дорогах общего пользования.