

# CENTEK®



## РУКОВОДСТВО ПОЛЬЗОВАТЕЛЯ

МАШИНКА ДЛЯ  
СТРИЖКИ ВОЛОС  
**СТ-2103**

**МОЩНОСТЬ • КАЧЕСТВО • ДИЗАЙН**

## СОДЕРЖАНИЕ

1. Меры безопасности
2. Комплектность
3. Описание прибора
4. Эксплуатация
5. Уход за прибором
6. Технические характеристики
7. Защита окружающей среды, утилизация прибора
8. Информация о сертификации, гарантийные обязательства
9. Информация о производителе, импортере

**Уважаемый потребитель!**  
**Благодарим Вас за выбор продукции**  
**TM CENTEK. Мы гарантируем безупречное**  
**функционирование данного изделия при**  
**соблюдении правил его эксплуатации.**

Пожалуйста, перед началом эксплуатации внимательно изучите данную инструкцию, которая содержит важную информацию о правильной и безопасной эксплуатации прибора.

Позаботьтесь о сохранности данной инструкции.

Изготовитель не несет ответственности в случае использования прибора не по прямому назначению и при несоблюдении правил и условий, указанных в настоящей инструкции, а также в случае попыток неквалифицированного ремонта прибора.

Если Вы желаете передать прибор для использования другому лицу, пожалуйста, передавайте его вместе с настоящей инструкцией.

**Машинка для стрижки волос является бытовым прибором и не предназначена для использования в промышленных целях!**

## 1. МЕРЫ БЕЗОПАСНОСТИ

Приобретенный Вами прибор соответствует всем официальным стандартам безопасности, применимым к электроприборам в Российской Федерации.

Во избежание возникновения ситуаций, опасных для жизни и здоровья, а также преждевременного выхода прибора из строя необходимо строго соблюдать перечисленные ниже условия:

- используйте прибор строго по назначению;
- перед началом эксплуатации убедитесь, что напряжение электросети соответствует указанному на приборе;
- не тяните сетевой шнур, если он касается кромок предметов с острыми краями, сдавлен какими-либо предметами или запутался;
- не прокладывайте сетевой шнур и не кладите сам прибор в местах с повышенной влажностью, на горячих поверхностях, вблизи нагревательных приборов или открытого пламени.

Прибор не следует использовать, если:

- поврежден сетевой шнур;
- прибор имеет видимые повреждения;
- прибор упал с высоты;
- на прибор попала влага.

Никогда не наматывайте на прибор сетевой шнур!

Никогда не кладите работающий прибор на мягкие подушки, шерстяные одеяла и т.п.!

Использование прибора детьми категорически запрещено!

Прибор не следует использовать лицам, страдающим заболеваниями, сопровождающимися нарушением координации движений.

Если Вы не используете прибор, следите, чтобы он был выключен!

Не держите вилку в электросети:

- если прибор не работает или работает неправильно;
- до и во время ухода за прибором;
- если завершена работа с данным прибором.

Не тяните и не переносите прибор за сетевой шнур.

Не отключайте прибор от электросети рывком за сетевой шнур и не вынимайте вилку из розетки электросети влажными руками.

Особые условия по реализации, транспортировке: нет.

## ВНИМАНИЕ!

Риск поражения электротоком!

Никогда не пользуйтесь прибором, если у Вас влажные руки, принимая ванну или под душем, вблизи раковины или других емкостей с жидкостью. Если прибор упал в воду, немедленно выньте вилку сетевого шнура из розетки электросети. Ни при каких обстоятельствах не касайтесь воды, если прибор подключен к электросети.

## ВНИМАНИЕ!

Риск поражения электротоком!

Если Вы используете прибор в ванной комнате, во избежание опасных ситуаций после использования обязательно отключите его от электросети.

## ВНИМАНИЕ!

Риск поражения электротоком!

Не допускается попадание в прибор водного конденсата. Никогда не погружайте прибор в воду!

## ВНИМАНИЕ!

Опасность пожара!

Никогда не допускайте контакт прибора с легковоспламеняющимися жидкостями и горючими материалами.

При повреждении сетевого шнура или какого-либо другого узла прибора немедленно отключите прибор от электрической сети и обратитесь в сервисный центр изготовителя. В случае неквалифицированного вмешательства в устройство прибора или несоблюдения перечисленных в данной инструкции правил эксплуатации прибора гарантия аннулируется.

## 2. КОМПЛЕКТНОСТЬ

- Машинка для стрижки волос – 1 шт.
- Насадка для стрижки – 4 шт.
- Щеточка для очистки – 1 шт.
- Масло для смазки – 1 шт.
- Ножницы – 1 шт.
- Расческа – 1 шт.
- Защитная крышка – 1 шт.
- Руководство пользователя – 1 шт.

## 3. ОПИСАНИЕ ПРИБОРА



1. Лезвие
2. Ручка управления ножами
3. Кнопка включения/выключения
4. Сменные насадки (3, 6, 9, 12 мм)
5. Масло для смазки лезвий
6. Щеточка для очистки
7. Расческа
8. Ножницы
9. Защитная крышка

## 4. ЭКСПЛУАТАЦИЯ

Перед началом эксплуатации смажьте лезвия машинки специальным маслом, которое идет в комплекте.

Прежде чем подключить машинку для стрижки к сети, убедитесь, что у Вас совершенно сухие руки.

Подключите прибор к электросети и включите его, используя переключатель.

Ручка управления ножами удобно расположена рядом с Вашим большим пальцем (если Вы правша), поэтому ножи можно легко регулировать, держа машинку в руке.

Это устройство делает Вашу машинку более маневренной, позволяя Вам постепенно изменять длину стрижки без насадки-расчески. Когда ручка управления находится в самом верхнем положении, ножи будут срезать волосы на самую короткую длину. Опуская ручку управления вниз, Вы постепенно увеличиваете длину стрижки. В самом нижнем положении ручка управления оставляет волосы примерно такой же длины, как насадка №1. В дополнение к этому, если очень тяжелые волосы блокируют ножи, ручка управления поможет вам освободить волосы, которые оказались защемленными между двух ножей, не отсоединяя ножи.

Во время работы машинки быстро передвиньте ручку управления несколько раз из положения «Короткая стрижка» в положение «Длинная стрижка». Делая это каждый раз после окончания использования машинки, Вы очищаете ножи от обрезков волос. Если машинка перестает срезать волосы и это действие не помогает, значит, ножи затупились. Поменяйте их на новые ножи (в комплекте не поставляются).

## 5. УХОД ЗА ПРИБОРОМ

Для исправной работы машинки для стрижки необходимо смазывать ножи через каждые несколько стрижек. Не используйте масло для волос, жир, масло, смешанное с керосином или растворителем, так как их использование может замедлить движение ножей и приведет к поломке прибора, что лишит Вас возможности на гарантийное обслуживание.

## 6. ТЕХНИЧЕСКИЕ ХАРАКТЕРИСТИКИ

– Напряжение: 220–240 В ~50 Гц

– Мощность: 12 Вт



## 7. ЗАЩИТА ОКРУЖАЮЩЕЙ СРЕДЫ, УТИЛИЗАЦИЯ ПРИБОРА

### ЗАЩИТА ОКРУЖАЮЩЕЙ СРЕДЫ

Упаковка, сам прибор сделаны из материалов, которые могут быть использованы повторно.

По возможности при утилизации выбрасывайте их в контейнер, предназначенный для повторно используемых материалов.

### УТИЛИЗАЦИЯ ПРИБОРА

Прибор по окончании срока службы может быть утилизирован отдельно от обычного бытового мусора. Его можно сдать в специальный пункт приема электронных приборов и электроприборов на переработку.

Материалы перерабатываются в соответствии с их классификацией. Сдав этот прибор по окончании его срока службы на переработку, Вы внесете большой вклад в защиту окружающей среды. Список пунктов приема электронных приборов и электроприборов на переработку Вы можете получить в муниципальных органах государственной власти.

## 8. ИНФОРМАЦИЯ О СЕРТИФИКАЦИИ, ГАРАНТИЙНЫЕ ОБЯЗАТЕЛЬСТВА

Этот прибор соответствует всем официальным национальным стандартам безопасности, применимым к электроприборам в Российской Федерации.

Установленный производителем в порядке п. 2 ст. 5 Федерального закона РФ «О защите прав потребителей» срок службы для данного изделия составляет 5 лет с даты реализации конечному потребителю при условии, что изделие используется в строгом соответствии с настоящей инструкцией по эксплуатации и применимыми техническими стандартами. По окончании срока службы обратитесь в ближайший авторизованный сервисный центр для

получения рекомендаций по дальнейшей эксплуатации прибора. Дата производства изделия указана в серийном номере (2 и 3 знаки – год, 4 и 5 знаки – месяц производства). Гарантийное и послегарантийное обслуживание осуществляется генеральным сервисным центром ООО «Ларина-Сервис», г. Краснодар. Тел.: 8 (861) 991-05-42.

О наличии сервисного центра в Вашем городе Вы можете узнать по указанному телефону и на сайте [www.centek.ru](http://www.centek.ru).

Продукция имеет сертификат соответствия:

№ТС RU С-СН.ЫЖ01.В.00854 от 18.09.2018 г.



Продукция сертифицирована и соответствует всем требуемым российским стандартам.

## 9. ИНФОРМАЦИЯ О ПРОИЗВОДИТЕЛЕ, ИМПОРТЕРЕ

**Импортер на территорию РФ:** ИП Асрумян К.Ш.

**Адрес:** Россия, 350912, г. Краснодар, пгт. Пашковский, ул. Атамана Лысенко, 23. Тел.: 8 (861) 2-600-900.

# CENTEK®

## Гарантийный талон № \_\_\_\_\_ кепілдік талоны

**Талон действителен при наличии всех штампов и отметок  
Талон барлық мөртаңбалар мен белгілер болғанда ғана жарамды**

**Внимание!** Пожалуйста, потребуйте от продавца полностью заполнить гарантийный талон и отрывные талоны.

**Ескерту!** Сатушыдан кепілдік талоны мен үзік талонды толық толтыруын талап ету-іңізді өтінеміз.

|                                     |  |
|-------------------------------------|--|
| Изделие / Бұйым                     |  |
| Модель / Үлгісі                     |  |
| Серийный номер /<br>Сериялық нөмірі |  |
| Дата продажи /<br>Сатылған күні     |  |
| Фирма-продавец /<br>Сатушы фирма    |  |

Юридический адрес фирмы-продавца / Сатушы фирманың заңды мекенжайы

|  |
|--|
|  |
|  |
|  |

ФИО и телефон покупателя / Сатып алушының ТАӘ және телефоны

|  |
|--|
|  |
|  |

Подпись продавца / Сатушының қолы

|  |
|--|
|  |
|--|

Печать продающей организации / Сатушы ұйымның мөрі

|  |
|--|
|  |
|--|

# СЕНТЕК®

Данные отрывные купоны заполняются представителем фирмы-продавца  
Берілген үзік талондарды сатушы фирманың өкілі толтырады

| <b>КУПОН № 3</b>   |                                     |  |
|--|-------------------------------------|--|
| <br><b>М.П. / М.О.</b> | ИЗДЕЛИЕ / БҰЙЫМ                     |  |
|  | МОДЕЛЬ / ҮЛГІ                       |  |
|  | СЕРИЙНЫЙ НОМЕР /<br>СЕРИЯЛЫҚ НӨМІРІ |  |
|  | ДАТА ПРОДАЖИ /<br>САТЫЛҒАН КҮНІ     |  |
|  | ФИРМА-ПРОДАВЕЦ /<br>САТУШЫ ФИРМА    |  |

| <b>КУПОН № 2</b>   |                                     |  |
|--|-------------------------------------|--|
| <br><b>М.П. / М.О.</b> | ИЗДЕЛИЕ / БҰЙЫМ                     |  |
|  | МОДЕЛЬ / ҮЛГІ                       |  |
|  | СЕРИЙНЫЙ НОМЕР /<br>СЕРИЯЛЫҚ НӨМІРІ |  |
|  | ДАТА ПРОДАЖИ /<br>САТЫЛҒАН КҮНІ     |  |
|  | ФИРМА-ПРОДАВЕЦ /<br>САТУШЫ ФИРМА    |  |

| <b>КУПОН № 1</b>   |                                     |  |
|--|-------------------------------------|--|
| <br><b>М.П. / М.О.</b> | ИЗДЕЛИЕ / БҰЙЫМ                     |  |
|  | МОДЕЛЬ / ҮЛГІ                       |  |
|  | СЕРИЙНЫЙ НОМЕР /<br>СЕРИЯЛЫҚ НӨМІРІ |  |
|  | ДАТА ПРОДАЖИ /<br>САТЫЛҒАН КҮНІ     |  |
|  | ФИРМА-ПРОДАВЕЦ /<br>САТУШЫ ФИРМА    |  |

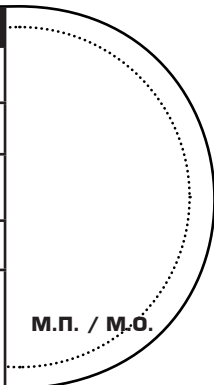
# CENTEK®

Данные отрывные купоны заполняются представителем сервисного центра, проводящего ремонт изделия. После проведения ремонта данный гарантийный талон (за исключением заполненного отрывного купона) должен быть возвращен Владельцу.

Берілген үзік талондарды бұйымға жөндеу жүргізетін сервистік орталықтың өкілі толтырады. Жөндеу жүргізгеннен кейін, берілген кепілдік талонын Иесіне қайтару керек (толтырылған үзік купонынан басқа)

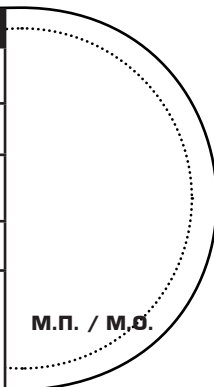
## КУПОН № 3

|  |  |
|--|--|
| МОДЕЛЬ / БҰЙЫМ   |  |
| СЕРИЙНЫЙ НОМЕР /<br>СЕРИЯЛЫҚ НӨМІРІ                    |  |
| ДАТА ПОСТУПЛЕНИЯ В<br>РЕМОНТ /<br>ЖӨНДЕУГЕ ТҮСКЕН КҮНІ |  |
| ДАТА ВЫДАЧИ /<br>БЕРІЛГЕН КҮНІ                         |  |
| ВИД РЕМОНТА /<br>ЖӨНДЕУ ТҮРІ                           |  |



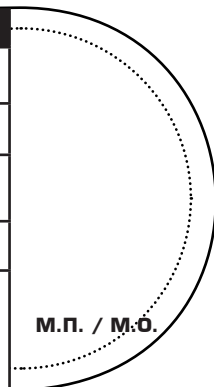
## КУПОН № 2

|  |  |
|--|--|
| МОДЕЛЬ / БҰЙЫМ   |  |
| СЕРИЙНЫЙ НОМЕР /<br>СЕРИЯЛЫҚ НӨМІРІ                    |  |
| ДАТА ПОСТУПЛЕНИЯ В<br>РЕМОНТ /<br>ЖӨНДЕУГЕ ТҮСКЕН КҮНІ |  |
| ДАТА ВЫДАЧИ /<br>БЕРІЛГЕН КҮНІ                         |  |
| ВИД РЕМОНТА /<br>ЖӨНДЕУ ТҮРІ                           |  |



## КУПОН № 1

|  |  |
|--|--|
| МОДЕЛЬ / БҰЙЫМ   |  |
| СЕРИЙНЫЙ НОМЕР /<br>СЕРИЯЛЫҚ НӨМІРІ                    |  |
| ДАТА ПОСТУПЛЕНИЯ В<br>РЕМОНТ /<br>ЖӨНДЕУГЕ ТҮСКЕН КҮНІ |  |
| ДАТА ВЫДАЧИ /<br>БЕРІЛГЕН КҮНІ                         |  |
| ВИД РЕМОНТА /<br>ЖӨНДЕУ ТҮРІ                           |  |





## УВАЖАЕМЫЙ ПОТРЕБИТЕЛЬ!

Срок гарантии на все приборы 12 месяцев с даты реализации конечному потребителю. Данным гарантийным талоном производитель подтверждает исправность данного прибора и берет на себя обязательство по бесплатному устранению всех неисправностей, возникших по вине производителя. Гарантийный ремонт может быть произведен в авторизованном сервисном центре изготовителя ООО «Ларина-Сервис», находящемся по адресу: г. Краснодар, ул. Демуса, 14. Тел.: 8 (861) 991-05-42.

## УСЛОВИЯ ГАРАНТИЙНОГО ОБСЛУЖИВАНИЯ

- Гарантия действует при соблюдении следующих условий оформления:
    - правильное и четкое заполнение оригинального гарантийного талона изготовителя с указанием наименования модели, ее серийного номера, даты продажи, при наличии печати фирмы-продавца и подписи представителя фирмы-продавца в гарантийном талоне, печатей на каждом отрывном купоне, подписи покупателя.
- Производитель оставляет за собой право на отказ в гарантийном обслуживании в случае непредоставления вышеуказанных документов, или если информация в них будет неполной, неразборчивой, противоречивой.
- Гарантия действует при соблюдении следующих условий эксплуатации:
    - использование прибора в строгом соответствии с инструкцией по эксплуатации;
    - соблюдение правил и требований безопасности.
  - Гарантия не включает в себя периодическое обслуживание, чистку, установку, настройку прибора на дому у владельца.
  - Случаи, на которые гарантия не распространяется:
    - механические повреждения;
    - естественный износ прибора;
    - несоблюдение условий эксплуатации или ошибочные действия владельца;
    - неправильная установка, транспортировка;
    - стихийные бедствия (молния, пожар, наводнение и т. п.), а также другие причины, находящиеся вне контроля продавца и изготовителя,
    - попадание внутрь прибора посторонних предметов, жидкостей, насекомых;
    - ремонт или внесение конструктивных изменений неуполномоченными лицами;
    - использование прибора в профессиональных целях (нагрузка превышает уровень бытового применения), подключение прибора к питающим телекоммуникационным и кабельным сетям, не соответствующим Государственным техническим стандартам;
    - выход из строя перечисленных ниже принадлежностей изделия, если их замена предусмотрена конструкцией и не связана с разборкой изделия:
      - пульта дистанционного управления, аккумуляторные батареи, элементы питания (батарейки), внешние блоки питания и зарядные устройства;
      - расходные материалы и аксессуары (упаковка, чехлы, ремни, сумки, сетки, ножи, колбы, тарелки, подставки, решетки, вертелы, шланги, трубки, щетки, насадки, пылесборники, фильтры, поглотители запаха).
    - для приборов, работающих от батареек, – работа с неподходящими или истощенными батарейками;
    - для приборов, работающих от аккумуляторов, – любые повреждения, вызванные нарушениями правил зарядки и подзарядки аккумуляторов.
  - Настоящая гарантия предоставляется изготовителем в дополнение к правам потребителя, установленным действующим законодательством, и ни в коей мере не ограничивает их.
  - Производитель не несет ответственности за возможный вред, прямо или косвенно нанесенный продукцией TM CENTEK людям, домашним животным, имуществу потребителя и (или) иных третьих лиц в случае, если это произошло в результате несоблюдения правил и условий эксплуатации, установки изделия; умышленных и (или) неосторожных действий (бездействий) потребителя и (или) иных третьих лиц, действия обстоятельств непреодолимой силы.
  - При обращении в сервисный центр прием изделия предоставляется только в чистом виде (на приборе не должно быть остатков продуктов питания, пыли и других загрязнений).
- Производитель оставляет за собой право изменять дизайн и характеристики прибора без предварительного уведомления.**
- Срок службы 5 лет с даты реализации конечному потребителю при условии, что изделие используется в строгом соответствии с настоящей инструкцией по эксплуатации и применимыми техническими стандартами. По окончании срока службы обратитесь в авторизованный сервисный центр для получения рекомендаций по дальнейшей эксплуатации прибора.
- Дата производства изделия указана в серийном номере (2 и 3 знаки – год, 4 и 5 знаки – месяц производства).

# ПАЙДАЛАНУШЫҒА АРНАЛҒАН НҰСҚАУЛЫҚ

## ШАШ АЛАТЫН МАШИНКА СТ-2103

### МАЗМҰНЫ

1. Қауіпсіздік шаралары
2. Жиынтықтылығы
3. Аспаптың сипаттамасы
4. Пайдалану
5. Аспапты күту
6. Техникалық сипаттамалары
7. Қоршаған ортаны қорғау, аспапты жою
8. Сертификаттау туралы ақпарат, кепілдіктік міндеттемелер
9. Шығарушы, импорттаушы туралы ақпарат

#### Құрметті тұтынушы!

**Сізге CENTEK CM өнімін таңдағаныңыз үшін алғыс айтамыз және аталған бұйымның пайдалану ережелерін сақтаған жағдайда, мүлтіксіз жұмыс істейтіндігіне кепілдік береміз.**

Қолданар алдында аспапты дұрыс және қауіпсіз пайдалану жөніндегі маңызды ақпараты бар нұсқаулықты мұқият оқуыңызды сұраймыз.

Аталған нұсқаулықтың сақталуына көңіл бөліңіз. Аспапты арналуы бойынша қолданбаған жағдайда және осы нұсқаулықта көрсетілген ережелер мен шарттарды сақтамаған кезде, сондай-ақ аспапты біліктілігі жоқ адам жөндеуге тырысқан кезде, шығарушы жауапкершілікті болмайды.

Егер аспапты басқа адамға пайдалануға бергіңіз келсе, оны осы нұсқаулықпен бірге беруіңізді сұраймыз.

**Шаш алатын машинка тұрмыстық аспап болып табылады және өнеркәсіп мақсаттарда пайдалануға арналмаған.**

### 1. ҚАУІПСІЗДІК ШАРАЛАРЫ

Сіздің сатып алған аспабыңыз Ресей Федерациясында электр аспаптарына қолданылатын барлық ресми қауіпсіздік стандарттарына сәйкес келеді.

Адам өмірі мен денсаулығына қауіпті жағдайлардың туындауына, сондай-ақ аспаптың мерзімінен бұрын істен шығуына жол бермеу үшін, төменде аталған шарттарды қатаң сақтау керек:

- аспапты қатаң арналуы бойынша пайдаланыңыз;
- пайдаланар алдында электр желісі кернеуінің аспапта көрсетілген кернеуге сәйкес келетіндігіне көз жеткізіңіз;

- егер желілік баусым шеттері өткір заттардың жиектеріне тиіп тұрса, оның үстінен қандай да бір нәрселер басып тұрса немесе шырматылып қалса, оны тартпаңыз;

- ылғалдылығы жоғары жерлерге, ыстық заттардың үстіне, қыздыратын аспаптарға немесе ашық отқа жақын жерлерге желілік баусымды тастамаңыз және аспаптың өзін де қоймаңыз.

Егер төмендегі жағдайлар орын алса, яғни:

- желілік баусым бұзылса;
- аспапта көзге көрінетін бұзылулар болса;
- аспап биіктіктен құласа;

- аспапқа ылғал кірсе, аспапты пайдаланбаған жөн.

**Желілік баусымды аспапқа ешқашан орамаңыз! Жұмыс жасап тұрған аспапты жұмсақ жастықтың, жүн көрпенің және т.б. үстіне ешқашан қоймаңыз!**

**Балалардың аспапты қолдануына қатаң тыйым салынады!**

Қимыл-қозғалыс үйлесімі бұзылуымен сипатталатын аурулармен ауыратын адамдардың аспапты қолданбағаны жөн.

Егер Сіз аспапты пайдаланбасаңыз, оның сөніп тұрғанына көз жеткізіңіз!

Егер:

- аспап жұмыс істемесе немесе дұрыс жұмыс істемесе;
- аспапты тазалауға дейін немесе оны тазалау кезінде;
- аталған аспаппен жұмыс аяқталған кезде, ашаны электр желісінде ұстамаңыз.

Аспапты желілік баусымынан тартпаңыз және сүйреп жылжитпаңыз. Аспапты желілік баусымынан тартып, электр желісінен ажыратпаңыз және ашаны электр желісінің розеткасынан дымқыл қолмен суырмаңыз.

## НАЗАР АУДАРЫҢЫЗ!

Электр тогынан жарақаттану!

Сіздің қолыңыз дымқыл болса, ванна қабылдаған немесе душ астында тұрған, шұңғылшаның немесе ішінде сұйықтығы бар басқа да ыдысқа жақын жерде тұрған кезде, аспапты ешқашан пайдаланбаңыз. Егер аспап суға түсіп кетсе, дереу желілік баусым ашасын электр желісінің розеткасынан суырып алыңыз. Егер аспап электр желісіне қосулы болса, ешбір жағдайда суға жақындамаңыз.

## НАЗАР АУДАРЫҢЫЗ!

Электр тогынан жарақаттану!

Егер Сіз аспапты жуынатын бөлмеде пайдалансаңыз, қауіпті жағдайлардың алдын алу үшін пайдаланып болғаннан кейін, оны міндетті түрде электр желісінен ажыратыңыз.

## НАЗАР АУДАРЫҢЫЗ!

Электр тогынан жарақаттану!

Аспапқа су конденсатының кіруінен абай болыңыз! Аспапты ешқашан суға салмаңыз!

## НАЗАР АУДАРЫҢЫЗ!

Өрт шығу қаупі!

Аспаптың оңай жанатын сұйықтарға және жанғыш материалдарға жанасуына ешқашан жол бермеңіз.

Желілік баусым немесе аспаптың басқа да бір торабы бұзылған кезде, аспапты электр желісінен дереу ажыратыңыз және шығарушының сервистік орталығына жүгініңіз. Аспаптың құрылысын біліктілігі жоқ адам ашып қараған немесе осы нұсқаулықта жазылған аспапты пайдалану ережелері сақталмаған жағдайда, кепілдік жойылады.

## 2. ЖИЫНТЫҚТЫЛЫҚ

- Шаш алатын машинка - 1 дана
- Шаш алуға арналған қондырма - 4 дана
- Тазалау щеткасы - 1 дана
- Майлауға арналған май - 1 дана
- Қайшы - 1 дана
- Тарақ - 1 дана
- Қорғаныш қақпағы - 1 дана
- Пайдаланушы нұсқаулығы - 1 дана

## 3. АСПАПТЫҢ СИПАТТАМАСЫ



1. Жүз
2. Пышақтарды басқару тұтқасы
3. Қосу/айыру батырмасы
4. Ауыстырмалы қондырмалар (3мм, 6мм, 9мм, 12мм)
5. Жүздерді майлауға арналған май
6. Тазалау щеткасы
7. Тарақ
8. Қайшы
9. Қорғаныш қақпақ

## 4. ПАЙДАЛАНУ

Шаш алатын машинканы пайдаланар алдында, қолдарыңыздың әбден құрғақ екеніне көз жеткізіңіз. Аспапты электр желісіне қосыңыз және айырып-қосқышты пайдалана отырып, оны іске қосыңыз.

Пышақтарды басқару тұтқасы бас бармағыңызға жақын, ыңғайлы орналасқан (егер сіз оңқай болмаңыз), сондықтан машинканы қолда ұстай отырып, пышақтарды оңай реттеуге болады.

Бұл құрылғы қондырма-тарақты ауыстырмай, қию ұзындығын біртіндеп өзгертуге мүмкіндік бере отырып, машинкаңызды мейлінше епті жасайды. Басқару тұтқасы жоғарғы күйде болғанда, пышақтар шашты ең қысқа ұзындықта алады. Басқару тұтқасын төмен түсіре отырып, Сіз шаш алу ұзындығын біртіндеп ұлғайта түсесіз. Басқару тұтқасының ең төмен күйінде шаш шамамен №1 қондырмасындағыдай ұзындықта қалады.

Осыған қосымша, егер қатты шаш пышақтарды бұғаттаса, басқару тұтқасы сізге пышақтарды ажыратпай-ақ, екі пышақ арасында тұрып қалған шашты босатуға көмектеседі.

Машинка жұмыс жасап тұрған кезде, басқару тұтқасын «қысқа шаш алу» күйінен «ұзын шаш алуға» бірнеше рет тез жылжытыңыз. Машинканы пайдаланғаннан кейін осылай жасай отырып, сіз пышақтарды шаштан тазартасыз. Егер машинка шашты қимай қалса және бұл әрекет көмектеспесе, онда пышақтардың өткірлігі кеткен. Оларды жаңа пышақтарға (жиынтықта жеткізілмейді) ауыстырыңыз.

## 5. АСПАПТЫ КҮТУ

Шаш алатын машинканың ақаусыз жұмыс істеуі үшін, пышақтарды бірнеше шаш алудан кейін майлау керек. Шашқа арналған майды, керосинмен немесе еріткішпен араласқан майды қолданбаңыз, себебі оларды қолдану пышақтардың қозғалысын бәсеңдетуі мүмкін және аспаптың сынуына әкеледі, бұл сіздің кепілдік қызметті қолдану мүмкіндігіңізден айырады.

## 6. ТЕХНИКАЛЫҚ СИПАТТАМАЛАР

- қуат беру кернеуі: 220–240 В ~50 Гц  
- ең жоғары қуат: 12 Вт



## 7. ҚОРШАҒАН ОРТАНЫ ҚОРҒАУ, АСПАПТЫ ЖОЮ

### ҚОРШАҒАН ОРТАНЫ ҚОРҒАУ

Қаптама, аспаптың өзі қайталап пайдалануға болатын материалдардан жасалған.

Мүмкіндігінше, аспаптарды жою кезінде қайталап пайдалану материалдарына арналған контейнерге тастаңыз.

### АСПАПТЫ ЖОЮ

Қолданылу мерзімі аяқталғаннан кейін, аспап қарапайым тұрмыстық қалдықтан бөлек жойылуы мүмкін. Оны электрондық аспаптар мен электр аспаптарын қайта өңдеуге қабылдаудың арнайы пунктіне тапсыруға болады. Материалдар өздерінің жіктемесіне сәйкес қайта өңделеді. Осы аспапты қолданылу мерзімі аяқталуына байланысты қайта өңдеуге тапсыра отырып, Сіз қоршаған ортаны қорғауға үлкен үлес қосасыз. Сіз электрондық аспаптар мен электр аспаптарын қайта өңдеуге қабылдау пункттерінің тізімін муниципалдық мемлекеттік билік органдарынан ала аласыз.

## 8. СЕРТИФИКАТТАУ ТУРАЛЫ АҚПАРАТ, КЕПІЛДІКТІК МІНДЕТТЕМЕЛЕР

Тауар «Тұтынушылардың құқықтарын қорғау туралы» заңға сәйкес сертификатталған.

Бұл аспап Ресей Федерациясында электр аспаптарына қойылатын барлық ресми ұлттық қауіпсіздік стандарттарына сәйкес келеді.

Бұйым осы пайдалану жөніндегі нұсқаулыққа және қолданылатын техникалық стандарттарға қатаң сәйкес пайдаланылған жағдайда, «Тұтынушылардың құқықтарын қорғау жөніндегі» РФ федералдық заңының 5-бабы 2-тармағына сәйкес аспаптың шығарушы белгілеген қолданылу мерзімі соңғы тұтынушыға сатқан күннен бастап 5 жылды құрайды.

Қолданылу мерзімі аяқталғаннан кейін, аспапты одан әрі пайдалануға байланысты ұсынымдар алу үшін, жақын маңдағы авторландырылған сервистік орталыққа хабарласыңыз. Бұйымның шығарылған күні сериялық нөмірде көрсетілген.

(2 және 3 белгілері – шығарылған жылы, 4 және 5 белгілері – айы). Кепілдіктік және кепілдіктен кейінгі қызмет көрсетулерді «Ларина-Сервис» ЖШҚ-ының бас сервистік орталығы (Краснодар қ., Тел.: 8 (861) 991-05-42) жүзеге асырады. Өз қалаңызда сервистік орталықтың бар-жоқтығы жөнінде көрсетілген телефон нөмірі арқылы немесе [www.centek.ru](http://www.centek.ru) сайты арқылы біле аласыз.

Өнімнің төмендегідей сәйкестік сертификаты бар:

№ТС RU С-CN.ЫЖ01.В.00854, 18.09.2018 ж.



**Өнім сертификатталған және барлық талап етілетін және ресейлік стандарттарға сәйкес келеді..**

## **9. ШЫҒАРУШЫ, ИМПОРТТАУШЫ ТУРАЛЫ АҚПАРАТ**

**РФ аумағындағы импорттаушы:** Асрумян К.Ш. ЖК

**Мекенжайы:** Ресей, 350912, Краснодар қ. Пашковский қ.т.қ, Атаман Лысенко к-сі, 23 Тел.: 8 (861) 2-600-900.

## ҚҰРМЕТТІ ТҰТЫНУШЫ!

SENTEK CM техникасын таңдағаныңыз үшін сізге алғыс айтамыз және оны пайдалану ережелерін сақтаған жағдайда, сіз сатып алған аспаптың жұмыс істеу сапасы жоғары болатындығына кепілдік береміз.

Барлық аспаптардың кепілдік мерімі - сатып алған күннен бастап 12 ай. Шығарушы осы кепілдік талонымен берілген аспаптың ақаусыздығын растайды және шығарушының кінәсінен болған барлық ақаулықтарды тегін жоюға байланысты міндеттемелерді өзіне алады.

Кепілдіктік жөндеуді «Ларина-Сервис» ЖШҚ-ының Краснодар қ. Демус к-сі, 14 мекенжайында орналасқан авторландырылған сервистік орталығында жүргізуге болады. Тел.: 8 (861) 991-05-42.

## КЕПІЛДІКТІК ҚЫЗМЕТ КӨРСЕТУ ШАРТТАРЫ

1. Кепілдік келесідей шарттарды орындаған жағдайда қолданылады:

- үлгі атауы, оның сериялық нөмірі, сатылған күні көрсетіліп, болған жағдайда сатушы фирманың мөрі және кепілдік талонындағы сатушы фирманың өкілдерінің қолдары, әрбір жыртылмалы талонда мөрлер, сатып алушының қолы қойылып, шығарушының түпнұсқалық кепілдік талоны дұрыс және анық толтырылса.

Жоғарыда көрсетілген құжаттар болмаған немесе ондағы ақпараттар толық емес, түсініксіз, шындыққа қайшы келетін жағдайда, шығарушы кепілдіктік қызмет көрсетуден бас тарту құқығын өзіне қалдырады.

2. Кепілдік келесідей пайдалану шарттарын сақтаған кезде қолданылады:

- аспапты пайдалану жөніндегі нұсқаулыққа қатаң сәйкес қолдану;
  - қауіпсіздік қағидалары мен талаптарын сақтау.
3. Кепілдікке аспапқа иесінің үйінде мерзімді қызмет көрсету, оны тазалау, орнату, іске қосылуын реттеу кірмейді.
4. Кепілдіктің қолданылмайтын жағдайлары:
- механикалық бұзылулар;
  - аспаптың табиғи тозуы;
  - пайдалану шарттарын сақтамау немесе иесінің қате әрекеттері;
  - дұрыс орнатпау, тасымалдамау;
  - апаттық жағдайлар (найзағай, өрт, су тасқыны және т.с.), сондай-ақ сатушы мен шығарушының бақылауынан тыс болатын себептер;
  - аспаптың ішіне бөгде заттардың, сұйықтықтың, жәндіктердің кіруі;
  - өкілетті емес тұлғалардың жөндеу жасауы немесе құрылысына өзгерістер енгізуі;
  - аспапты кәсіби мақсаттарда пайдалану (жүктеме тұрмыстық қолданудың деңгейінен асады), аспапты Мемлекеттік техникалық стандарттарға сәйкес келмейтін қуат беруші телекоммуникациялық және кабельдік желілерге қосу;
  - бұйымның төменде көрсетілген құрал-жабдықтарының істен шығуы (егер ауыстырылуы құрылысымен қарастырылған және бұйымды бөлшектеуге қатысы болмаса):

а) қашықтан басқару пульті, аккумуляторлық батареялар, қуат беру элементтері (батареялар), сыртқы қуат беру блоктары және зарядтау құрылғылары.

б) шығыс материалдары мен керек-жарақтар (қаптама, қаптар, белбеулер, сөмкелер, торқапшықтар, пышақтар, қолбалар, тәрелкелер, торлар, шанышқылар, құбыршектер, түтіктер, щеткалар, қондырмалар, шаңжинағыштар, сүзгілер, иіс сіңіргіштер).

• батареялармен жұмыс істейтін аспаптар үшін – сәйкес келмейтін немесе біткен батареялармен жұмыс;

• аккумуляторлық батареялармен жұмыс істейтін аспаптар үшін – аккумуляторларды зарядтау қағидаларын бұзумен орын алған кез келген бұзылулар.

5. Шығарушы осы кепілдікті қолданыстағы заңнамамен белгіленген тұтынушының құқықтарына қосымша береді және ешқандай жағдайда ол құқықтарды шектемейді.

6. Егер бұйымды пайдалану, орнату қағидалары мен шарттарын сақтамаудың нәтижесінде, тұтынушылардың және/немесе өзге де үшінші тұлғалардың қасақана және/немесе абайсыз әрекетінен (әрекетсіздігінен), бой бермейтін күштің салдарынан SENTEK CM өнімі адамдарға, үй жануарларына, тұтынушының және/немесе өзге үшінші тұлғаның мүлкіне тікелей немесе жанама зиян келтірсе, келтірілген ықтимал зиян үшін шығарушы жауапкершілікті болмайды.

7. Сервистік орталыққа жүгінген кезде, бұйым тек таза күйінде қабылданады (аспапта тамақтың қалдықтары, шаң немесе басқа ластанулар болмау керек).

**Шығарушы алдын ала хабарлама жасамай, аспаптың дизайнына және сипаттамасына өзгерістер енгізу құқығын өзіне қалдырады.**

Тұтынушы бұйымды осы пайдалану жөніндегі нұсқаулыққа және қолданылатын техникалық стандарттарға дәлме-дәл сәйкестікте пайдаланған жағдайда, аталған аспаптың қолданылу мерзімі сатылған күннен бастап 5 жылды құрайды. Қолданылу мерзімі аяқталғаннан кейін, аспапты одан әрі пайдалануға байланысты ұсыныстар алу үшін жақын жердегі авторландырылған сервистік орталыққа жүгініңіз.

Бұйымның шығарылған күні сериялық нөмірде көрсетілген (2 және 3 белгілер – шығарылған жылы, 4 және 5 белгілер – айы).



[WWW.CEN TEK.RU](http://WWW.CEN TEK.RU)