

# SO WHITE

**Руководство пользователя**

Модель: ES3

**SO WHITE 3D Умная бритва**

## **Важные меры предосторожности**

### **Уведомление:**

Для уменьшения опасности удара током, ушиба, пожара, смерти и повреждения оборудования, пожалуйста, прочитайте все инструкции и предупреждения в этом руководстве перед использованием этого продукта.

### **Предостережение:**

1. Не разбирайте корпус для замены батареи
2. Если шнур питания поврежден, его необходимо заменить специальным шнуром или специальными компонентами, приобретенными у его производителя или сервиса по ремонту;
3. Не вытягивайте шнур питания непосредственно при подключении зарядного устройства;
4. Не заряжайте изделие в течение длительного времени без присмотра. Максимальное время зарядки не должно превышать 24 часов.
5. Этот продукт содержит встроенную аккумуляторную батарею, не подвергайте ее воздействию огня и высоких температур;
6. Пожалуйста, не кладите и не вставляйте посторонние предметы в продукт;
7. Не изменяйте и не ремонтируйте этот продукт самостоятельно;

### **Внимание!**

1. Перед очисткой портативной части в воде отсоедините портативную часть от шнура питания.
2. При переносе сумки убедитесь, что защитная крышка закрыта, а дорожный замок заблокирован для защиты бритвы;

3. Не используйте соленую воду, горячую воду выше 60 ° С, растворитель, бензин, спирт или другие химические вещества для очистки бритвы;
4. Заряжайте, используйте и храните бритву при температуре от 5 ° С до 35 ° С;
5. Этот продукт прошел испытание на водонепроницаемость IPX7, его можно мыть под краном, но не оставляйте надолго в воде;
6. Во время использования и заряда бритва будет слегка нагреваться, что является нормой, пожалуйста, не бойтесь ее использовать;

### **Напоминание**

Этот продукт подходит только для домашнего использования;

Для обеспечения безопасности и гигиены, этот продукт предназначен для одного человека;

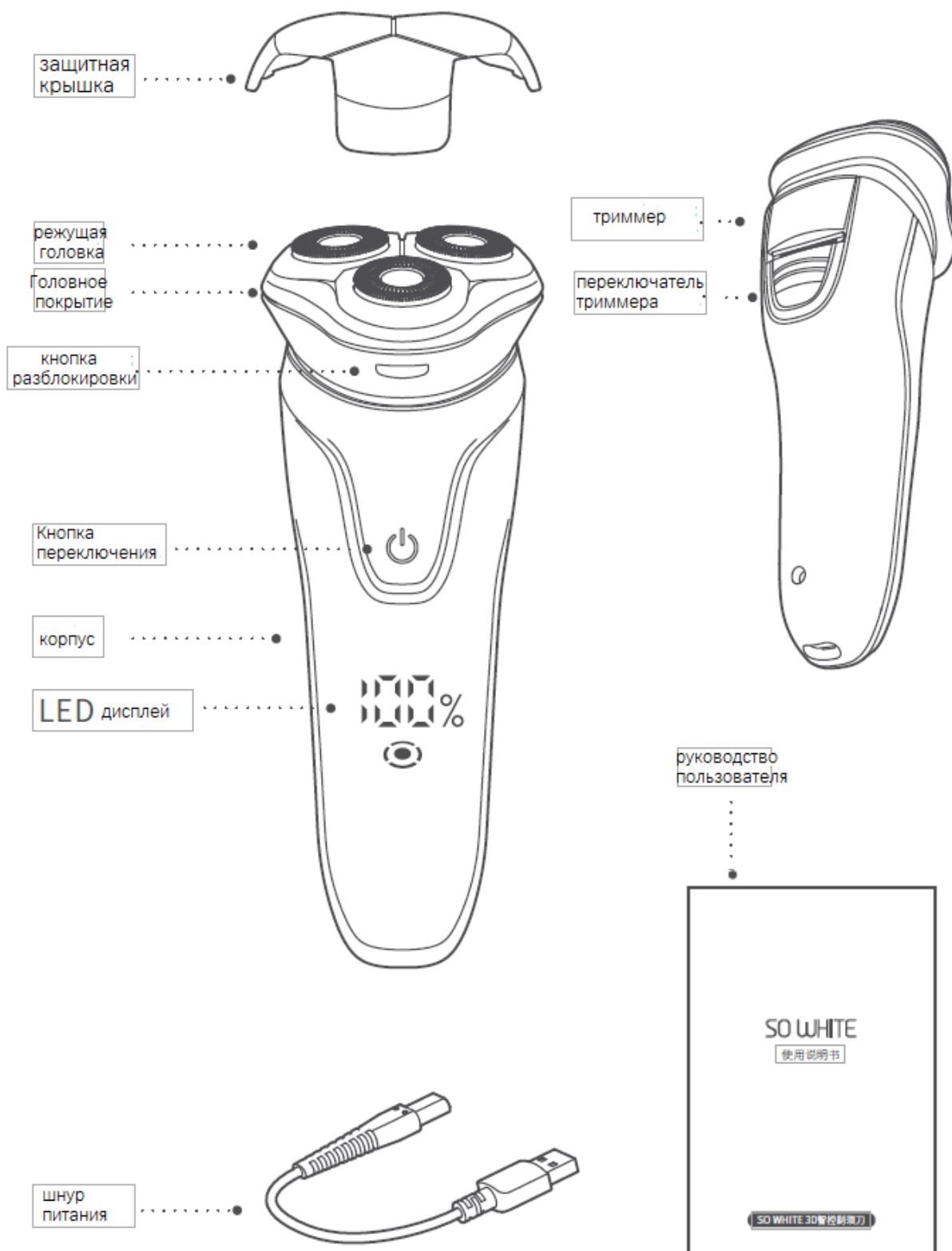
Во избежание повреждения шнура питания не наматывайте шнур питания на изделие;

Эта бритва предназначена только для волос на лице и не рекомендуется для использования на голове или других частях тела;

В процессе очистки обычно капает вода из зазора в корпусе, в этом нет никакой опасности, потому что все электронные компоненты заключены во внутренние независимые водонепроницаемые компоненты;

Лица с нарушениями конечностей, психическими расстройствами и нехваткой соответствующего опыта и знаний (включая детей) должны использовать продукт под наблюдением и руководством опекуна.

## Описание продукта




## Использование

Первые несколько раз может быть легкое раздражение, это нормально. Рекомендуется использовать бритву регулярно (не менее 3 раз в неделю) в течение 3 недель, чтобы позволить коже адаптироваться как можно быстрее.

Коротко нажмите клавишу для загрузки. Во включенном состоянии нажмите и удерживайте в течение 1 секунды, чтобы переключиться между высокой и экстремальной скоростью;

Короткое нажатие, чтобы выключить ключ. Автоматически запоминать последнее использование передачи при выключении;

Слегка надавливая, медленно и аккуратно проведите по лицу, не повторяйте движения несколько раз в одном и том же месте (лучше всего для сухого бритья).

Если бритва использовалась в течение более 30 минут, появится символ промывки , который длительно мерцает.



\*Неправильное использование продукта может привести к проблемам с ножом, повреждениям сетки и режущей головки.

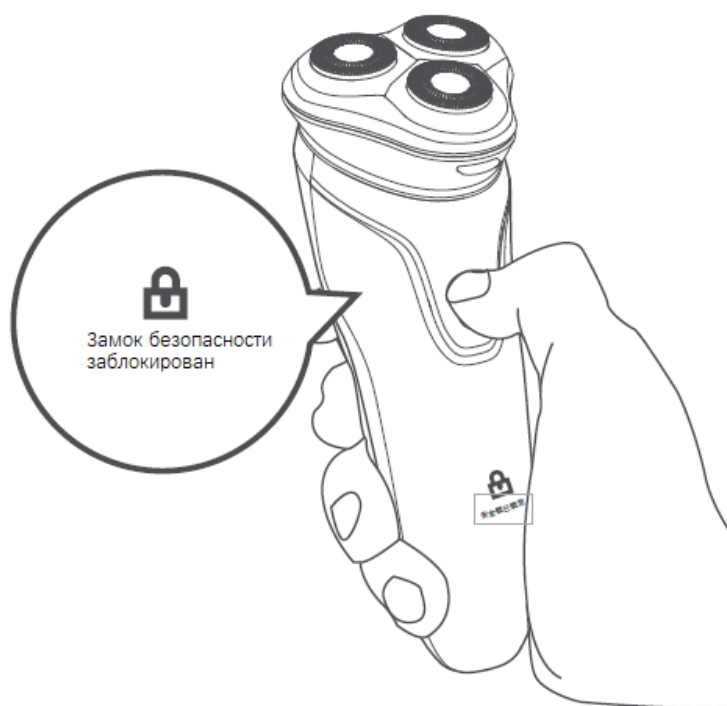
Пожалуйста, убедитесь, что сетка для ножей и ножевая головка не повреждены, если они повреждены, остановите использование.

## Замок для путешествий

Бритва оснащена функцией блокировки перемещения, чтобы предотвратить случайный запуск бритвы в дорожной сумке.

Замок для перемещения/ блокировка хода: когда питание отключено, а бритва не заблокирована, нажмите и удерживайте кнопку в течение 3 секунд, прозвучит зуммер 3 раза, появится главный дисплей и «замок безопасности заблокирован», указывающий, что бритва заблокирована;


Снимите блокировку перемещения: нажмите и удерживайте кнопку, дисплей основного блока будет вести обратный отсчет в течение 3 секунд, и один раз прозвучит звуковой сигнал, указывающий, что бритва разблокирована.





## Подробная информация




Бритва заряжается и работает в разных состояниях:

### Зарядка дисплея



Когда бритва включена, зуммер произведет 2 звуковых сигнала, на дисплее отобразится процент мощности после самодиагностики, и загорится индикатор % и  длинная подсветка, число будет мигать и увеличиваться с увеличением времени зарядки (от 0 до 100), когда бритва заряжена, индикатор всегда включен и равен 100%, в то время как  тоже светится, указывая на то, что бритва полностью заряжена.

### Работа дисплея

	Когда бритва включена, процентное значение и символ состояния скорости дисплея всегда светятся: нажмите и удерживайте кнопку в течение 1 секунды, чтобы переключить скорость, указывая, что символ состояния скорости мигает по-разному в зависимости от скорости.
	Когда отображаемое значение составляет $\leq 5\%$ , зуммер издает 3 звуковых сигнала, сообщая о зарядке, мигая, а когда батарея разряжается, бритва автоматически отключается, а затем используйте прилагаемый шнур питания для зарядки.
	Когда нагрузка от бритвы слишком велика, бритва автоматически отключится и появится мигающая подсказка.

Когда аккумулятор разряжен и не может быть включен, вы можете подключить его непосредственно к кабелю питания. Полная зарядка занимает около 90 минут. Если он не используется в течение длительного времени, полностью заряжайте его не реже одного раза в шесть месяцев. Его можно использовать в течение 60 минут в режиме высокой скорости / предельной полной мощности.

## Чистка и обслуживание

Чтобы обеспечить наилучшую производительность бритвы, очищайте ее после каждого бритья (когда появляется напоминание о необходимости защиты от срывов / промывка, это означает, что внутри бритвы слишком много волос, что влияет на нормальную работу бритвы).

\*При чистке убедитесь, что портативная часть отделена от шнура питания.

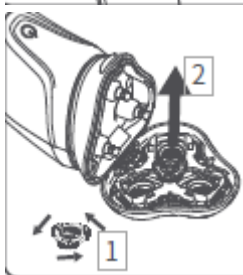
1. При чистке убедитесь, что портативная часть отделена от шнура питания.



2. Нажмите кнопку открывания, чтобы открыть крышку ножа;



3. Ополосните отсек для хранения водой или чистящей щеткой;



4. Вращайте ручку держателя ножа против часовой стрелки во время глубокой очистки, чтобы последовательно снять сетку ножа с крышки головки;





5. Протрите мягкой тканью или бумажным полотенцем и замените их в порядке их удаления.

Техническое обслуживание: после очистки смазать сетку ножа каплей швейного масла.



## Охрана окружающей среды

В конце срока службы продукта, пожалуйста, не выбрасывайте продукт вместе с обычными бытовыми отходами. Перед помещением этого продукта на назначенную государственную станцию переработки отходов вы также можете вернуть этот продукт в сервисный центр SO WHITE. Персонал сервисного центра произведет переработку безвредным для окружающей среды способом.

## Предупреждение:

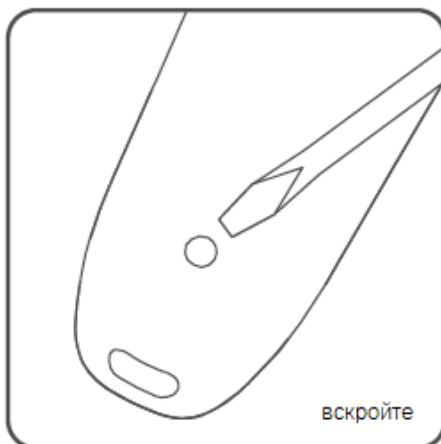
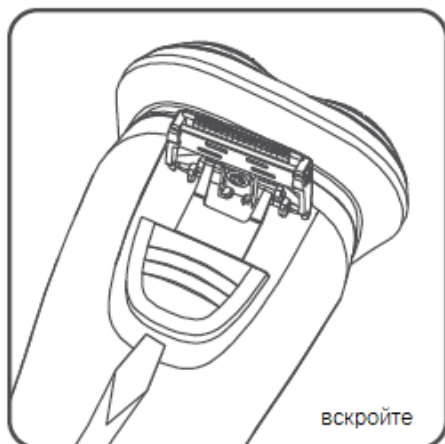
1. Не бросайте батарею в огонь, чтобы она не взорвалась и не выпустила токсичные или опасные вещества;
2. Пожалуйста, не допускайте возгорания батареи и возникновения пожара.

## Как извлечь аккумулятор:

Убедитесь, что батарея полностью разряжена при извлечении батареи.

Сначала сдвиньте крышку в открытое положение, используйте отвертку с плоским лезвием, чтобы отодвинуть крышку с помощью ножа;

С помощью крестообразной отвертки открутите 2 винта на задней крышке и снимите заднюю крышку.



2. С помощью крестообразной отвертки открутите водонепроницаемую крышку и снимите ее.
3. С помощью отвертки отвинтите винты на плате и выньте плату. Обрежьте контактный элемент на аккумуляторе, стараясь не сделать короткое замыкание, извлеките аккумулятор и утилизируйте его надлежащим образом.



**Основные параметры**

Название продукта: SO WHITE 3D Умная бритва

Модель: ES3

Номинальное напряжение: 5 В постоянного тока

Номинальная мощность: 5 Вт

Водонепроницаемый рейтинг: IPX7

Место происхождения: Китай

Исполнительный стандарт: GB 4706.1-2005

GB 4706.9-2008 GB/T 23132-2008

### Диагностика неисправностей

Неисправность	причина неисправности	метод решения
Плохое бритье	Сетка для ножа повреждена или изношена Борода забила бритву Аккумулятор разряжен или разряжен	Заменить бритвенную сетку Тщательно очистите бритвенную головку Подключите шнур питания
Включатель не работает	Ошибка коммутатора Аккумулятор разряжен	Вернуться к послепродажному обслуживанию Подключите шнур питания для зарядки
Светодиодный дисплей не светится	Ошибка дисплея / цепи	Вернуться к послепродажному обслуживанию
Аллергия на коже	Кожа нуждается в определенном количестве времени, чтобы приспособиться к бритве	Не давите сильно на кожу при использовании После 2-3 недель адаптации кожа пройдет
Невозможно зарядить	Бритва или шнур питания поврежден	Вернуться к послепродажному обслуживанию

	Температура окружающей среды зарядки слишком низкая или слишком высокая	В условиях от 5 до 35 ° C заряженный
Менее 60 минут бритья после полной зарядки	Время бритья зависит от стиля бритья, привычек чистки и плотности бороды.	

### Наименование и содержание вредных веществ в продукте

Название детали	Опасное вещество					
	Свинец (Pb)	Ртуть (Hg)	Кадмий (Cd)	шестивалентный хром (Cr (VI))	Полибромированный бифенил (PBB)	Полибромированный дифениловый эфир (PBDE)
Интегральная плата	X	○	○	○	○	○
Электрический контакт	X	○	○	○	○	○

Эта форма была подготовлена в соответствии с положениями SJ / T 11364.

○: указывает, что содержание опасного вещества во всех однородных материалах детали указано в ГБ / т.

Предельные требования, указанные в 26572, заключаются в следующем.

×: указывает, что вредное вещество находится, по крайней мере, в определенном однородном материале детали.

Требуется ограничение, указанное в GB / T 26572.

### Сервисное обслуживание и поддержка

Сертификат соответствия

Послепродажное обслуживание SO WHITE 3D для умных бритв строго основано на «Потребителе Китайской Народной Республики».

В Законе о защите прав и интересов и Законе о качестве продукции Китайской Народной Республики внедряется трехпакетное

обслуживание после продажи. Содержание услуги заключается в следующем:

Во-первых, гарантийная политика

В течение срока действия трех гарантий вы можете пользоваться услугами возврата, обмена и обслуживания в соответствии с этими правилами.

Ремонт, обмен и возврат осуществляются по чеку.

1. 7 дней со дня получения, нет оснований для возврата (канал покупки электронная коммерция), пользователь несет расходы по логистике;

2. В этом продукте обнаружена ошибка производительности, указанная в «Таблице ошибок производительности умного бритвенного контроллера SO WHITE 3D»

В случае теста, следующие услуги доступны бесплатно после подтверждения теста.

Тип услуги	Сервисная политика
Возврат	Возврат товара по качеству в течение 7 дней с момента получения
Замена	Замена товара по соображениям качества в течение 15 дней с даты получения
Обслуживание	Обеспечение качества продукции в течение 1 года с даты получения

Напоминание: рекомендуется использовать упаковочную коробку для обеспечения безопасности транспортировки продукта во время транспортировки.

Хранить не менее 30 дней с даты получения.

Во-вторых, SO WHITE 3D интеллектуальная таблица контроля производительности бритвы

Название	Наименование сбоя производительности
SO WHITE 3D Интеллектуальное управление бритвой	1. Переключение машины ненормально
	2. Нарушения зарядки
	3. Светодиодный дисплей не яркий
	4. Плохой эффект бритья
	5. После использования батареи время использования не соответствует норме

В-третьих, не гарантийные правила

1. Несанкционированный ремонт, неправильное использование, столкновение, небрежность, злоупотребление, впрыск жидкости, аварийный случай, изменение, неправильное использование принадлежностей, отличных от данного продукта, или разрывы, изменение наклеек, следы от подделки;
2. Срок действия трех упаковок был превышен;
3. Ущерб, причиненный форс-мажорными обстоятельствами;

4. Не соответствует ошибкам производительности, указанным в «Таблице сбоя производительности устройства интеллектуального управления SO WHITE 3D» условия;

5. Из-за человеческого фактора этот продукт и его аксессуары производят "SO WHITE 3D производительность интеллектуального управления бритвой».

Ошибки производительности указаны в таблице ошибок.



Сервисный номер: 400-788-4008

Производитель: «Soocas (Shenzhen) Technology Co., Ltd»

Адрес: Room 201, Building A, No. 1, Qianwan 1st Road, Qianhai-Hong Kong Cooperation Zone, Qianhai, Shenzhen.