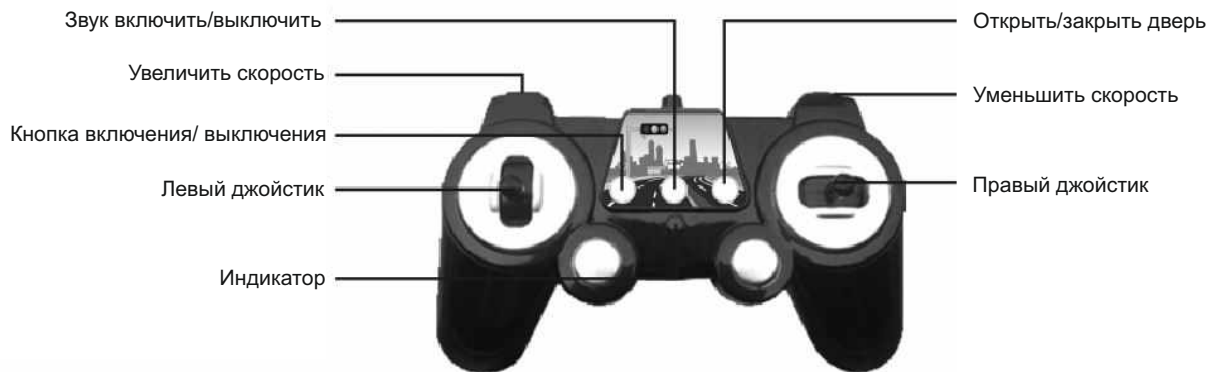


# Инструкция по эксплуатации DOUBLE EAGLE E635-003


ИМПОРТЕР В БЕЛАРУСЬ: ООО ХОБИ-ПАРК WWW.HOBBYPARK.BY




## УСТАНОВКА БАТАРЕЕК И АККУМУЛЯТОРА

Откройте отсек для батареек пульта управления и аккумуляторный отсек машины. Вставьте аккумулятор в машину. В пульт управления вставьте 2 батарейки типа «AA», соблюдая полярность. Затем закройте отсеки. Батарейки для пульта управления не включены в комплект. Аккумулятор для модели в комплекте.

Вставьте две батарейки типа AA



Вставьте аккумулятор в модель



## ЗАРЯДКА АККУМУЛЯТОРА

Модель заряжается при помощи сетевого зарядного устройства, для зарядки подключите разъем от зарядного устройства к разъему аккумулятора модели.

Если индикатор на зарядном устройстве горит непрерывно, значит процесс зарядки идёт. По окончании зарядки (через 3-4 часа) индикатор погаснет, процесс зарядки завершён.

**ОЧЕНЬ ВАЖНО!** Не допускайте переразряд аккумулятора! Всегда отключайте аккумулятор от модели после эксплуатации и отключайте аккумулятор от зарядного устройства по окончании процесса заряда, если этого не делать - аккумулятор переразрядится и выйдет из строя!

**Внимание! Аккумулятор нельзя заряжать более 5-ти часов!**



## ЭКСПЛУАТАЦИЯ МОДЕЛИ



Для управления автомобилем используется пульт управления.

Для удобного использования возьмите пульт в две руки.

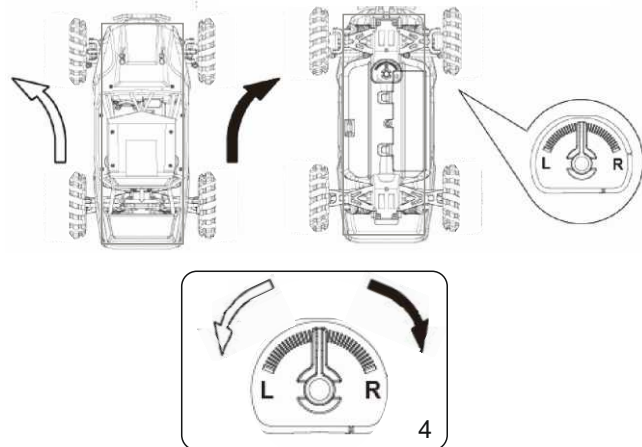
Для движения вперед необходимо нажать на кнопку вперед, чтобы затормозить, однократно нажмите на кнопку движение назад.

Для движения назад, нажмите на кнопку движение назад.

Для управления влево/вправо нажимайте на кнопки влево/вправо.

При завершении управления сначала выключите машину, затем пульт управления. Если машина не будет использоваться длительное время извлеките аккумулятор из машины.

## Триммер руля



Прямолинейное положение передних колес можно отрегулировать путем перемещения триммера руля влево или вправо.

Если в движении вперед модель уводит влево сместите триммер вправо до тех пор, пока модель не будет ехать ровно и наоборот.

## Предостережения!

- Пожалуйста, при распаковке и освоении игрушки следуйте указаниям настоящего руководства. Некоторые действия должны выполняться только взрослыми или под их присмотром.
- Изделие содержит мелкие детали, поэтому пользование игрушкой запрещено детям до 5 лет.
- Не включайте модель на улицах с оживленным движением, поскольку это грозит возникновением дорожно-транспортных происшествий.
- Вынув игрушку из упаковки, уберите упаковочную бумагу. Регулярно осматривайте зарядное устройство, провода, вилки и розетки разъемов, корпуса, облицовки и т. п.
- Не стоит играть с моделью под дождем или в густом тумане. Сырость неблагоприятно влияет на механизмы и электрику модели.
- Если рядом с вашей игрушкой окажется другая, работающая на той же частоте, то возникающие помехи могут сбить управление обеими игрушками.
- В этом изделии могут применяться никель-кадмиевые батареи, небрежное обращение с которыми может привести к неприятностям.
- Не играйте с моделью во время грозы.
- Применение зарядного устройства, не входящего в комплект поставки, недопустимо!
- Не направляйте вытянутую антенну на людей и животных.
- При установке батарей соблюдайте полярность.
- Не пытайтесь заряжать обычные незаряжаемые батареи.
- Заряжать аккумуляторные батареи можно только под присмотром взрослых.
- Прежде чем заряжать аккумуляторные батареи, их необходимо вынуть из изделия.
- Разряженные батареи следует удалять из изделия.
- Не замыкайте накоротку выводы батарей, не пытайтесь их разбирать и не бросайте в огонь.
- Пожалуйста, сохраните настоящую инструкцию.
- Не допускайте коротких замыканий.
- Не смешивайте батареи разных типов и новые батареи со старыми. Комплект батарей следует менять весь полностью.