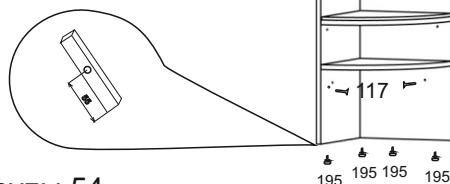


2

ВНИМАНИЕ СКРЫТЫЕ ОТВЕРСТИЯ

На деталях 2, 3 в торце по нижней части детали под кромкой находятся 2 отверстия на расстоянии 55 мм. от переднего, и заднего краёв. Их нужно продавить острым предметом. После этого можно осуществить установку регулируемых опор 195.



Крючки №131, 132 крепятся на шурупы 54.

Установите прихожую на место, где она будет находиться, выровняйте, и закрепите к стене дюбель-гвоздями 117.

Поздравляем вы успешно собрали прихожую «Ольга-Лофт» Модуль №8!

Правила эксплуатации

Чтобы мебельное изделие служило вам долго, соблюдайте правила по уходу за мебелью:

1. Мебель должна эксплуатироваться в закрытых и отапливаемых помещениях при температуре не ниже +5С, и относительной влажности воздуха не выше 65%.

2. Предохраняйте деревянные и лакированные поверхности мебели, а также обивочную ткань от попадания на них жидкостей (особенно растворителей: спирта, ацетона, бензина и т. д.).

Не допускается применение соды, порошков и других материалов, не предназначенных для ухода за мебелью.

Для чистки мебельных тканей или съёмных покрытий рекомендуется использовать чистящие средства.

3. Не допускать нахождения воды и водосодержащих жидкостей на изделии (возможно разбухание материалов).

4. Не устанавливать вблизи (менее 30см) отопительных систем и приборов.

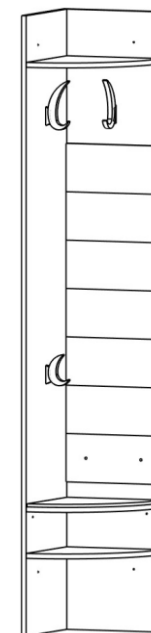
Производитель оставляет за собой право на внесение изменений в конструкцию, размеры, комплектацию, внешний вид изделий без предварительного уведомления.

Ивару®

Мебель из Финноугории

ИНСТРУКЦИЯ по сборке и эксплуатации прихожей «Ольга-Лофт» Модуль №8

Высота: 2 000мм Ширина: 350мм Глубина: 350мм



Возможна сборка как в правом, так и левом исполнении

426028, г. Ижевск, ул. О. Кошевого 2/4

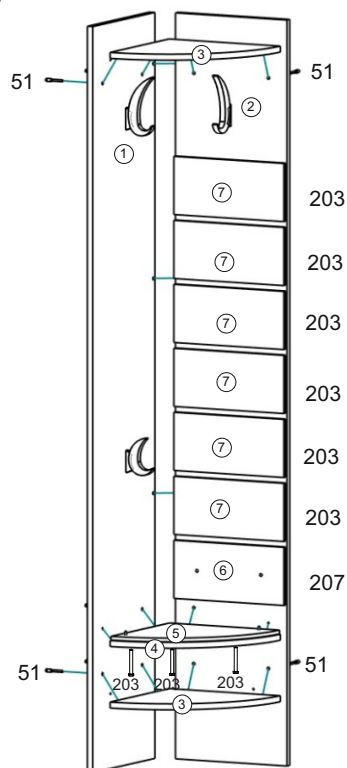
тел./факс: (3412) 655-082, 655-083, (922) 517-08-98

sale@ivaru.ru www.ivaru.ru



Изделие соответствует требованиям ГОСТ 16371-93.
Сборку изделия производить согласно данной инструкции.

Взрыв-схема изделия

1


1. Мягкий элемент 6 крепим винтами 207 к задней стене 2, затем поочерёдно крепим мягкие элементы 7 выравнивая по центру и прижимая к нижнему мягкому элементу крепим шурупами 203. Мягкий элемент 5 крепим к горизонтальному щиту 4 шурупами 203.

Подготовка к сборке

Прежде чем начать сборку изделия внимательно изучите настоящую инструкцию.

Что необходимо для сборки:

1. Рекомендуется два человека.
2. Отвёртки или шуруповёрт с насадками (одна плоская, 2 вида крестовых отвёрток)
3. Шестигранник (входит в комплект поставки).
4. Молоток

Рекомендации и предостережения при сборке мебели:

1. Сборку мебели необходимо производить на ровной, чистой и твёрдой поверхности.
2. Во избежание повреждения поверхности деталей мебели рекомендуется на месте сборки положить мягкую толстую ткань или гофрокартон упаковки.
3. Сборку рекомендуется производить непосредственно на месте установки мебельного изделия.
4. Обязательно следуйте установленной последовательности в инструкции для более качественного результата сборки.

2. Во избежание повреждения поверхности деталей мебели рекомендуется на месте сборки положить мягкую толстую ткань или гофрокартон упаковки

3. Сборку рекомендуется производить непосредственно на месте установки мебельного изделия

4. Обязательно следуйте установленной последовательности в инструкции для более качественного результата сборки

Комплектность поставки

| № | Наименование деталей | Размер(мм) | Кол-во |
|---|----------------------|------------|--------|
| 1 | Задняя стенка | 2000x350 | 1 |
| 2 | Задняя стенка | 2000x350 | 1 |
| 3 | Горизонтальный щит | 334x334 | 2 |
| 4 | Горизонтальный щит | 334x334 | 1 |
| 5 | Мягкий элемент | 330x330 | 1 |
| 6 | Мягкий элемент | 330x156 | 1 |
| 7 | Мягкий элемент | 330x156 | 6 |

Перечень фурнитуры

| № | Наименование деталей | Рисунок | Кол-во |
|-----|------------------------------|---------|--------|
| 51 | Винт-конфирмат 7*50 | | 14 шт. |
| 117 | Дюбель-гвоздь | | 4 шт. |
| 108 | Ключ 4 мм | | 1 шт. |
| 195 | Опора регулируемая | | 4 шт. |
| 58 | Заглушка самоклеющаяся | | 4 шт. |
| 131 | Крючок металлический большой | | 2 шт. |
| 132 | Крючок металлический | | 1 шт. |
| 207 | Винт 6x25 | | 2 шт. |
| 182 | Евровинт 6.3 x 13 | | 4 шт. |
| 95 | Стяжка угловая | | 2 шт. |
| 54 | Шуруп 3,5*16 | | 6шт. |
| 54 | Шуруп 3,5*16 | | 15шт. |