


# УВАЖАЕМЫЕ РОДИТЕЛИ

Перед вами отличный помощник интеллектуального развития малыша от двух до трёх лет. Выполняя увлекательные задания в книге, ребёнок познакомится с основными цветами и формами, размером предметов, буквами русского алфавита, понятиями «один», «много», «мало», «ни одного», режимом дня, расширит словарный запас, разовьёт память, внимание, речь, мышление и воображение, мелкую моторику.

Яркие иллюстрации, весёлые стихи, чистоговорки, познавательные сказки, интересные задания сделают процесс обучения лёгким и увлекательным, а рекомендации к занятиям помогут их грамотной организации.

Начать заниматься по книге можно с любого раздела. Покажите малышу картинку, чётко произнесите название того, что на ней изображено, прочитайте текст или стихотворение.  означает, что ребёнок должен пальчиком обвести предмет. При разучивании чистоговорок вместе с малышом хлопайте в ладоши на каждый слог. Сначала хлопайте медленно, затем по мере запоминания слов увеличьте темп. Хлопки в ладоши можно заменить топанием ногами.


Помните: каждый ребёнок индивидуален и у каждого свой темп развития. Для малыша в раннем возрасте вы являетесь главным наставником, и только от вас зависит, что и в каком объёме он будет знать. Не стремитесь получить быстрый результат. Помогите ребёнку понять этот мир и научиться с ним взаимодействовать.

Желаем успехов!

# ЖЁЛТЫЙ



ЖЁЛТЫЙ месяц светит ярко,  
Но под ним совсем не жарко!





# КРАСНЫЙ


КРАСНЫЙ краб на дне морском  
Обсыпается песком.



# СИНИЙ



Бабочке СИНЕГО цвета  
Нравится жаркое лето.





# ЗЕЛЁНЫЙ


ЗЕЛЁНЫЙ кузнечик стрекочет,  
Трава ему брюшко щекочет.



# ЧЁРНЫЙ



ЧЁРНЫЙ кот на крыше:  
Берегитесь, мыши!





# БЕЛЫЙ




Шёрстка БЕЛЕНЬКОЙ овечки  
Завивается в колечки.



# СВИТЕР



Покажи клубок ниток, из которых связан свитер.







# ВАРЕНЬЕ

Покажи для каждой банки с вареньем подходящую этикетку.

