



SMART WATCH ME



ІНСТРУКЦІЯ/USER MANUAL/ИНСТРУКЦИЯ

**Дякуємо Вам за покупку смарт годинника TM Globex.
Перед використанням пристрою, будь ласка, уважно прочитайте цей посібник користувача.**

- Смарт годинник потрібно регулярно очищати сухою мікрофіброю та зберігати його сухим.
- Відрегулюйте браслет пристрою так, щоб забезпечити доступ повітря до зап'ястя.
- Уникайте потрапляння засобів для догляду за шкірою на Smart Watch Me.
- Не заряджайте годинник при температурах нижче 0°C або вище 40°C.

Зовнішній вигляд Smart Watch Me:



Увімкнення: Натисніть та утримуйте функціональну кнопку (близько 3 сек.) або підключіть зарядний пристрій, щоб зарядити розумний годинник.

Блокування екрану: проведіть по активному екрану зверху-вниз і оберіть піктограму блокування зі списку. Для розблокування екрану потрібно натиснути функціональну кнопку.

Завантаження та налаштування додатку для Smart Watch Me:

1. Завантажте з Google Play чи з App Store додаток Da Fit або відскануйте QR код.
Примітка: Ваш мобільний телефон повинен підтримувати Android 5.1 або IOS 8.0 або новішої версії та Bluetooth 4.0 або новішої версії.

2. Синхронізуйте годинник з Вашим смартфоном:

2.1. Відкрийте додаток Da Fit та натисніть "Додати пристрій".

2.2. Оберіть свій пристрій у відсканованому списку пристроїв.

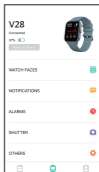
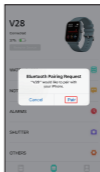
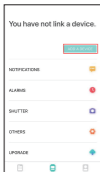
2.3. Система IOS покаже запит на Bluetooth з'єднання, Вам потрібно натиснути кнопку "З'єднання" Bluetooth для підтвердження.

Смартфон на Android підключить додаток Da Fit автоматично.

2.4. Синхронізація пройшла успішно.



Da Fit



Основні функції Smart Watch Me:

Після завантаження та налаштування додатку, Ви можете обрати наступні інтерфейси для головного екрану Вашого годинника:



Функції: монітор серцевого ритму, вимірювання тиску крові, моніторинг сну, вимірювання рівня кисню, крокомір, режими тренувань у багатьох видах спорту.


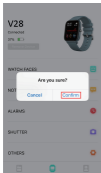
Клас пило/вологозахисту: IP67 **Підключений GPS** (зі смартфоном)

Час роботи: 6-8 днів **Час очікування:** 15 днів **Час зарядки:** 2 години

Від'єднання пристрою:

Для телефону на Android пристрій можна відключити від смартфона, натиснувши на «Видалити пристрій».

Для телефону Apple після видалення прив'язки потрібно натиснути символ праворуч у розділі «Налаштування-Bluetooth» і вибрати «Ігнорувати пристрій», як показано нижче:



Швидкі питання-відповіді:

1. Чому смарт годинник автоматично відключає Bluetooth, коли екран Android вимикається?

1. Перезавантажте додаток на Вашому смартфоні. Коли процес Da Fit буде очищений, Smart Watch Me буде відключено від мобільного пристрою. 2. Встановіть APP для самостійного запуску.

3. Смартфон на Android, після встановлення додатку Da Fit, інтелектуально обмежує фонову роботу за замовчуванням, а додаток потрібно встановлювати вручну без обмежень.

2. Чому годинник не отримує повідомлення?

1. Переконайтесь, що ви увімкнули перемикач для доступу до повідомлень контактів смартфона.

2. Підтвердіть, що повідомлення можуть відображатися на панелі сповіщень на екрані телефону. Повідомлення на смарт годиннику синхронізуються з зчитуванням повідомлення з панелі сповіщень смартфона. Smart Watch Me не отримує повідомлення, якщо на панелі сповіщень мобільного телефону немає повідомлення. (Вам потрібно знайти налаштування сповіщень у налаштуваннях смартфона та увімкнути перемикач сповіщень месенджерів, дзвінків, SMS та контактів мобільного телефону).

3. Чому не можна приймати гарячу ванну, відвідувати сауну чи лазню зі смарт годинником?

Вода відносно високої температури виділяє багато пари, яка знаходиться в газовій фазі з малим молекулярним радіусом і може легко проникнути в розумний годинник із зазору оболонки. Коли температура знижується, пара конденсується в краплі рідкої фази, що легко спричинить коротке замикання всередині смарт годинника, пошкодить плату та призведе до некоректної роботи пристрою.

Примітка: для отримання відповідей на інші запитання, використовуйте додаток Da Fit APP.

Комплектація:

- Годинник Smart Watch Me*
- Магнітний зарядний пристрій USB
- Знімний силіконовий ремінець*
- Інструкція користувача з гарантійним талоном

* Кольори в асортименті: чорний, блакитний, золотистий, сірий, рожевий.



УВАГА:

Будь ласка, проконсультуйтеся з лікарем, перш ніж займатись новим видом спорту. Смарт годинник не слід використовувати для будь-яких медичних цілей, хоча він може динамічно контролювати частоту серцевих скорочень у режимі реального часу.

**Благодарим Вас за покупку смарт часов TM Globex.
Перед использованием устройства, пожалуйста, внимательно прочитайте
руководство пользователя.**

- Смарт часы нужно регулярно очищать сухой микрофиброй и хранить их сухими.
- Отрегулируйте браслет устройства так, чтобы обеспечить доступ воздуха к запястью.
- Избегайте попадания средств для ухода за кожей на Smart Watch Me.
- Не заряжайте часы при температурах ниже 0 ° C или выше 40 ° C.

Внешний вид Smart Watch Me:



Включение: Нажмите и удерживайте функциональную кнопку (около 3 сек.) Или подключите зарядное устройство, чтобы зарядить умные часы.

Блокировка экрана: проведите по активному экрану сверху - вниз и выберите пиктограмму блокировки из списка. Для разблокировки экрана нужно нажать функциональную кнопку.

Загрузка и настройка приложения для Smart Watch Me:

1. Загрузите с Google Play или с App Store приложение Da Fit или отсканируйте QR код.

Примечание: Ваш мобильный телефон должен поддерживать Android 5.1 или IOS 8.0 или более поздней версии Bluetooth 4.0 или более поздней версии.

2. Синхронизируйте часы с Вашим смартфоном:

2.1 Откройте приложение Da Fit и нажмите «Добавить устройство».

2.2 Выберите Ваше устройство в отсканированном списке устройств.

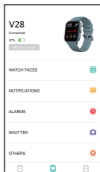
2.3 Система IOS покажет запрос на Bluetooth соединение, Вам нужно нажать кнопку «Соединение» Bluetooth для подтверждения.

Смартфон на Android подключит приложение Da Fit автоматически.

2.4 Сихронизация прошла успешно.



Da Fit



Основные функции Smart Watch Me:

После загрузки и настройки приложения, Вы можете выбрать следующие интерфейсы для главного экрана часов:



Функции: монитор сердечного ритма, измерение давления крови, мониторинг сна, измерение уровня кислорода, шагомер, режимы тренировок во многих видах спорта.


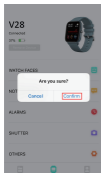
Класс пыли/влагозащиты: IP67 **Подключенный GPS** (со смартфоном)

Время работы: 6-8 дней **Время ожидания:** 15 дней **Время зарядки:** 2 часа

Удалить устройство:

Для телефона на Android устройство можно отключить от смартфона, нажав на «Удалить устройство».

Для телефона Apple после удаления привязки нужно нажать символ справа в разделе «Настройки-Bluetooth» и выбрать «Игнорировать устройство», как показано ниже:



Быстрый вопрос-ответ:

1. Почему умные часы автоматически отключают Bluetooth, когда гаснет экран Android?

1. Перезагрузите приложение на Вашем смартфоне. Когда процесс Da Fit будет очищен, Smart Watch Me будет отключен от мобильного телефона.

2. Установите APP для самостоятельного запуска.

3. Смартфон на Android, после установки приложения Da Fit, интеллектуально ограничивает фоновую работу по умолчанию, а приложение нужно устанавливать вручную без ограничений.

2. Почему часы не показывают сообщения?

1. Убедитесь, что вы включили переключатель для доступа к сообщениям контактов смартфона.

2. Подтвердите, что сообщения могут отображаться на панели уведомлений на экране телефона. Сообщения на смарт часах синхронизируются с считыванием сообщения с панели уведомлений смартфона. Smart Watch Me не получит сообщение, если на панели уведомлений мобильного телефона нет сообщения. (Вам нужно найти настройки уведомлений в настройках смартфона и включить переключатель уведомлений мессенджеров, звонков, SMS и контактов мобильного телефона).

3. Почему нельзя принимать горячую ванну, посещать сауну или баню со смарт часами?

Вода для ванны имеет относительно высокую температуру и выделяет много пара, которая находится в газовой фазе с малым молекулярным радиусом и может легко проникнуть в смарт часы из зазора оболочки. Когда температура понижается, пар конденсируется в капли жидкой фазы, что легко приведет к короткому замыканию внутри смарт часов, повредит плату и приведет к некорректной работе устройства.

Примечание: для получения ответов на другие вопросы, используйте приложение Da Fit APP.

Комплектация

- Часы Smart Watch Me*
- Магнитное зарядное устройство USB
- Съёмный силиконовый ремешок*
- Инструкция пользователя с гарантийным талоном

* Цвета в ассортименте: черный, голубой, золотистый, серый, розовый.



ВНИМАНИЕ:

Пожалуйста, проконсультируйтесь с врачом, прежде чем заниматься новым видом спорта. Смарт часы не следует использовать для каких-либо медицинских целей, хотя они могут динамически контролировать частоту сердечных сокращений в режиме реального времени.



ГАРАНТІЙНИЙ ТАЛОН

***Увага!** Без унікального серійного номеру, гарантійний талон не дійсний!

Перед застосуванням електронного приладу (надалі пристрій), уважно ознайомтесь з Посібником Користувача та дотримуйтесь усіх правил та рекомендацій.

Гарантійний талон дійсний тільки у разі розбірливого та правильного заповнення усіх його полів, наявності печатки торгової організації, підписів продавця та покупця.

Категорично забороняється вносити зміни, виправлення, або робити підчистки в гарантійному талоні. В іншому разі талон стає недійсним і Пристрій не підлягає гарантійному обслуговуванню.

Для того, щоб скористатися послугами сервісного обслуговування придбаного Вами Пристрою, необхідно звернутися до пункту його продажу, або до сервісного центру, адресу якого вказано у цьому гарантійному талоні.

Пристрій/Модель

Серійний номер

Торгова Організація

S/N



Адреса, телефон

Дата продажу

Гарантійний термін: 12 місяців

Строк використання: необмежений

Адреса головного сервісного центру: 02002, м. Київ, вул. Микільсько-Слобідська, 1-А
тел.: 0800330391, e-mail: support@globex.ua

ВІДМІТКИ СЕРВІСНОГО ЦЕНТРУ

Дата звернення	Реєстраційний номер	Виконані роботи	Дата видачі	Підпис покупця

Умови гарантії

1. Ця гарантія є дійсною тільки за умови пред'явлення Виробу з повністю вірно та розбірливо заповненим цим гарантійним талоном (із зазначенням серійного номеру, найменування, дати продажу Виробу, наявності печатки організації продавця, підпису покупця про ознайомлення з умовами цієї гарантії). Гарантійний термін: 12 місяців. Строк використання: необмежений.
2. Виробник не гарантує програмну та апаратну сумісність Виробу з програмним забезпеченням та обладнанням, що не входить до комплексу постачання Виробу, за виключенням випадків, коли це прямо вказано у документах, що входять до комплексу Виробу (далі – Супровідна документація).
3. Виробник не несе відповідальності за можливу майнову, моральну та іншу шкоду, спричинену власнику Виробу та(або) третім особам в наслідок порушення вимог Супровідної документації при використанні, зберіганні та транспортуванні Виробу.
4. Ця гарантія не розповсюджується на:
 - програмне забезпечення, що постачається разом з Виробом;
 - витратні матеріали та складові, що постачаються та використовуються разом з Виробом;
 - документацію, дискети, компакт-диски, пакувальні матеріали, що постачаються разом з Виробом;
 - зовнішній вигляд Виробу – потертості, сліди зношення зовнішніх деталей Виробу, захисних екранів, деталей управління, що виникли у зв'язку з його звичайним використанням;
 - модернізацію Виробу;
 - дані користувача, що зберігаються на накопичувачах інформації, встановлених у Виробі. Питання поновлення втраченої чи пошкодженої інформації (незалежно від причин, що призвели до цього), не є предметом гарантійних обов'язків Виробника.
5. У випадку гарантійного обслуговування Виробу, гарантійний термін продовжується на час перебування Виробу у Сервісному Центрі. При обміні Виробу його гарантійний термін відраховується знову з дня обміну.
6. Право на гарантійне обслуговування втрачається у випадках:
 - використання виробу не за призначенням;
 - якщо дефекти Виробу спричинено порушенням правил його експлуатації, зберігання або транспортування, викладених у Супровідній документації;
 - якщо дефекти Виробу спричинено проникненням у нього сторонніх предметів, комах, пилу, прямою чи не прямою дією механічних сил (наявність механічних пошкоджень), хімічного, термічного, або фізичного впливу, випромінювання, агресивних або нейтральних рідин, газів та інших середовищ, токсичних або біологічних середовищ, а також будь-яких факторів штучного або природного походження, крім випадків, коли такий вплив прямо допускається супровідною документацією;
 - якщо ремонт, технічне обслуговування чи модернізація Виробу виконувалися організаціями, не уповноваженими на це виробником або самим користувачем;
 - якщо дефекти Виробу спричинено діями неподоланої сили, які Виробник не міг передбачити, контролювати або запобігти;
 - якщо є відсутніми або порушені пломби, встановлені на Виробі Виробником або Сервісним центром;



- якщо дефекти Виробу викликано зміною налаштувань програмного забезпечення, встановленого на момент постачання Виробу: неваліфікованою настройкою BIOS, або його перезаписом; або/та встановленням користувачем самостійно операційної системи, дією комп'ютерних вірусів та іншого шкідливого програмного забезпечення;
 - при використанні Виробу у мережах з параметрами, невідповідними Державним стандартам та нормам України;
 - якщо дефекти Виробу спричинено сумісним використанням Виробу із устаткуванням або програмним забезпеченням, що не входить до комплексу постачання Виробу. Для запобігання виникнення програмно-апаратних конфліктів рекомендуємо перед встановленням нового устаткування або програмного забезпечення проконсультуватися у спеціалістів Виробника;
 - якщо дефекти спричинено експлуатацією Виробу з явно вираженими несправностями, або у складі комплексу несправного устаткування;
 - якщо дефекти Виробу спричинені дією механічних, електричних ушкоджень, впливу зовнішніх сил, рідини та зберіганням і експлуатацією Виробу при температурі навколишнього середовища +40С.
- У цьому випадку Гарантійне обслуговування Виробу не здійснюється, і Виріб знімається з гарантії. Ремонт несправного Виробу, що не підлягає гарантійному обслуговуванню, здійснюється Сервісними центрами Виробника на платній основі, за договором та за встановленими тарифами у терміни, що визначаються додатково.

Пам'ятайте!

Ваш пристрій – це складний електронний Пристрій. Наполегливо рекомендуємо перед початком експлуатації даного Пристрою ознайомитися з Посібником Користувача, всіма інструкціями для даного Пристрою і умовами цієї обмеженої гарантії.

Пам'ятайте, що Пристрій містить деталі і компоненти високої точності, які можуть бути легко ушкоджені при необережному і недбалому використанні.

Усі функції, та/або характеристики, інтерфейс та інші властивості Пристрою, що наведені в будь-якій документації, а також дизайн, набір компонентів (складових частин), продуктивність, можливості продукту, можуть бути змінені без додаткового повідомлення, що не призведе до виникнення обов'язків Виробника.

З умовами Гарантії ознайомлений та згоден

(Підпис покупця)



Підписуючи цей Гарантійний талон, Покупець підтверджує, що він отримав Виріб у повному комплекті, ознайомлений з умовами експлуатації та умовами гарантійного обслуговування Виробу.



Смарт годинник
Smart Watch Me
Вироблено в Китаї

Виробник: GLOBEX ELECTRONICS LLP, UK.
44a The Green Warlingham Surrey CR6 9NA,
London United Kingdom. Made in China /
Глобекс Електронікс ЛЛП, Великобританія,
Лондон, 44а вул. Грін Уорлінгем Суррей ЦР6 9НА.

Офіційний представник, імпортер: ТОВ "Мікон Трейд",
02002, м. Київ, вул. Микільсько-Слобідська, буд. 1а, оф. 295
Тел.: (044) 541-19-13
info@globex-electronics.com



Всі згадані товарні знаки та зареєстровані торгові знаки є власністю їх відповідних власників. Комплект поставки може бути змінений виробником.

