

Поздравляем, вы успешно собрали стол «Домино»!

#### Правила эксплуатации

Чтобы мебельное изделие служило вам долго, соблюдайте правила по уходу за мебелью:

1. Мебель должна эксплуатироваться в закрытых и отапливаемых помещениях при температуре не ниже +5С, и относительной влажности воздуха не выше 65%.

2. Поверхность изделий следует предохранять от различных растворителей, кислот, щелочей и механических воздействий.

Не допускается применение соды, порошков и других материалов, не предназначенных для ухода за мебелью.

3. Не допускать нахождения воды и водосодержащих жидкостей на изделии.

4. Не устанавливайте вблизи (менее 30см) отопительных систем и приборов.

# Ивару®

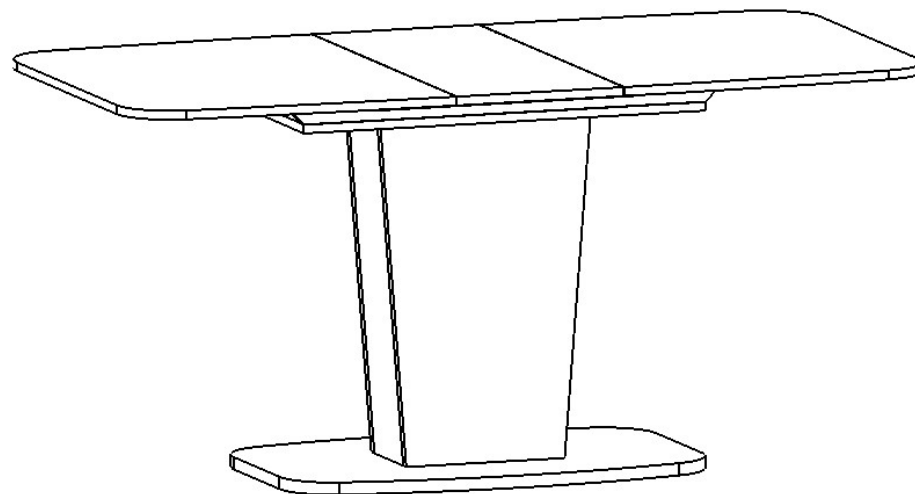
Мебель из Финноугории

## ИНСТРУКЦИЯ по сборке и эксплуатации стола-трансформера « ДОМИНО »

Высота: 750 Ширина: 1200 мм Глубина: 750 мм

В разложенном состоянии:

Высота: 750 Ширина: 1520 мм Глубина: 750 мм



426028, г. Ижевск, ул. О.Кошевого 2/4  
тел./факс: (3412) 655-082, 655-083, 8 (922) 517-08-98



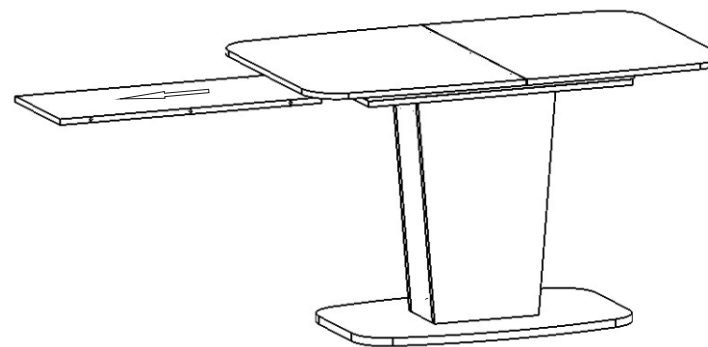
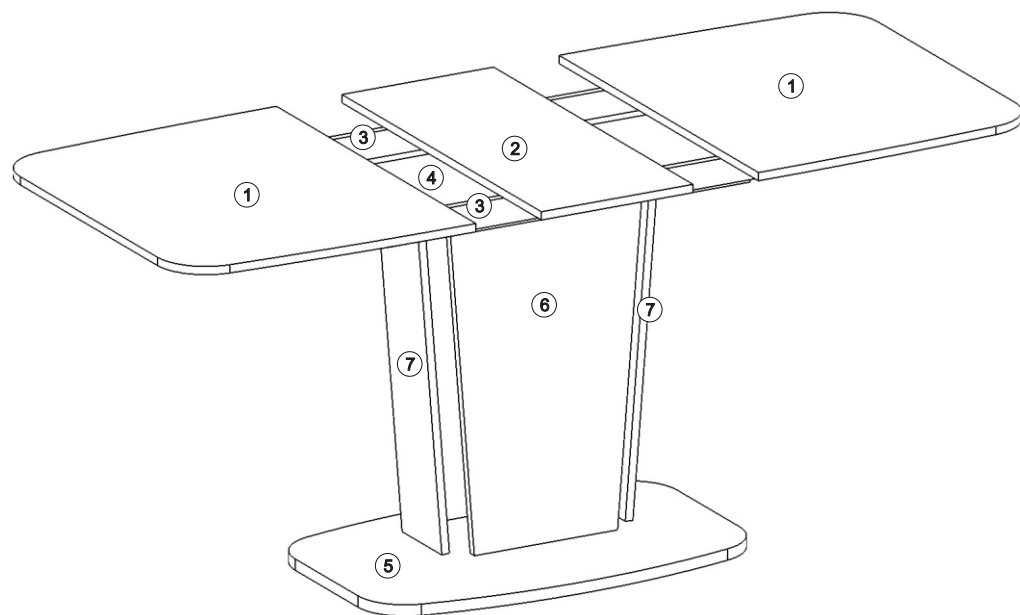
sale@ivaru.ru www.ivaru.ru

vk.com/ivaru @ instagram.com/ivaru.ru

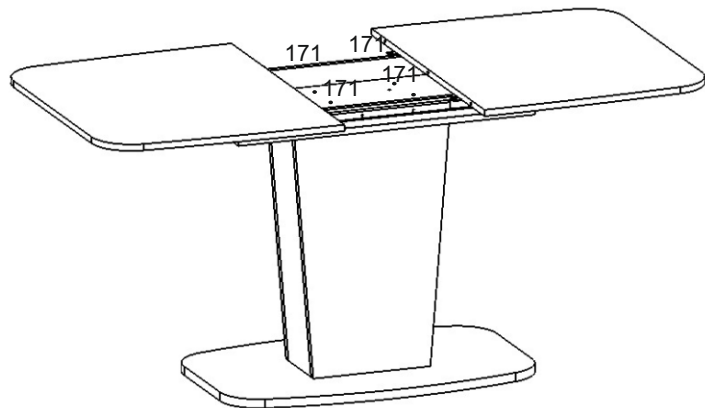
Изготовитель оставляет за собой право вносить незначительные изменения.  
Изделие соответствует требованиям ГОСТ 16371-93.  
Сборку изделия производить согласно данной инструкции.



**Взрыв-схема изделия**

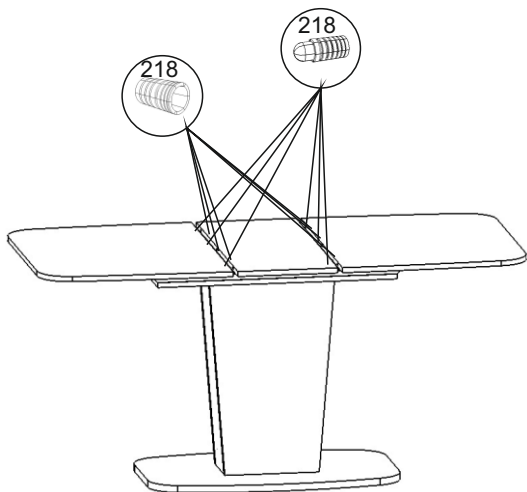


4



Приклеить силиконовый демпфер 171 к горизонтальному щиту 4

5



Металлический шкант 218 вставлять в отверстия в торце столешниц, шканты устанавливаются комплектами (шкант со штырём в столешницу 1, ответная часть в столешницу 1, вставки стола установить ответные части, напротив).

### Комплектность поставки

№	Наименование деталей	Размер (мм)	Кол-во
1	Столешница	600x750	2
2	Вставка стола	317x750	1
3	Планка стола	800x50	2
4	Горизонтальный щит	760x382	1
5	Основание	800x500	1
6	Боковина	628x400	2
7	Вставка	628x150	2

### Перечень фурнитуры

№	Наименование деталей	Рисунок	Кол-во
51	Винт-конфирмат 7*50		14 шт.
216	Направляющая		1 ком.
92	Стяжка эксцентриковая		8 шт.
108	Ключ 4мм		1 шт.
54	Шуруп 3,5*16		28шт.
275	Подпятник гвоздь		4шт.
218	Шкант металлический		6ком.
171	Демпфер силиконовый		4шт.

### Подготовка к сборке

Прежде чем начать сборку изделия внимательно изучите настоящую инструкцию.

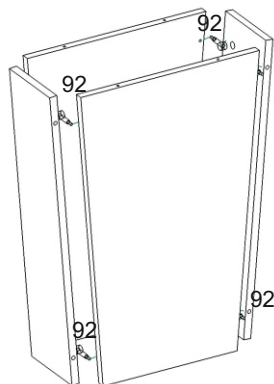
Что необходимо для сборки :

1. Отвёртки или шуруповёрт с насадками (одна плоская, 2 вида кресто - вых отвёрток).
2. Шестигранник (входит в комплект поставки).
3. Молоток.

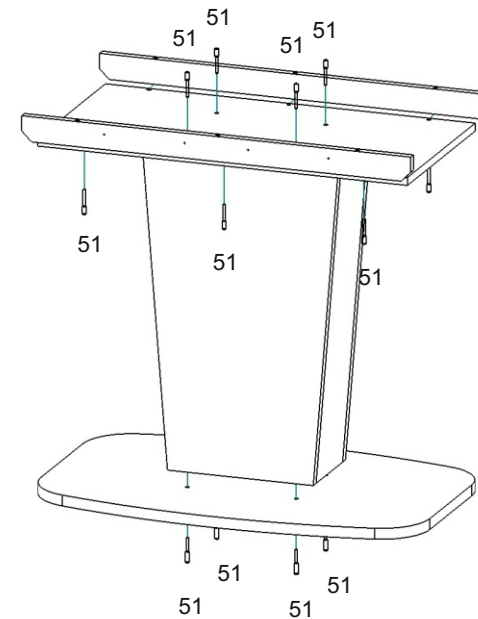
Рекомендации и предостережения при сборке мебели :

1. Сборку мебели необходимо производить на ровной ,чистой и твёрдой поверхности.
2. Во избежание повреждения поверхности деталей мебели рекомендуется на месте сборки положить мягкую толстую ткань или гофрокартон упаковки.
3. Сборку рекомендуется производить непосредственно на месте уста - новки мебельного изделия .
4. Обязательно следуйте установленной последовательности в инструк - ции для более качественного результата сборки .

1



2



3

