

В.Г. Дмитриева

БОЛЬШОЙ альбом

ПОДГОТОВКИ К ШКОЛЕ



Издательство АСТ
Москва
2020

УДК 372.3/.4
ББК 74.102
Д53

Серия «Большой альбом развития малыша»
Издание развивающего обучения
Дамыту біліміне арналған баспа
Для дошкольного возраста
Для занятий взрослых с детьми (текст читают взрослые)

0+

Дмитриева Валентина Геннадьевна
БОЛЬШОЙ АЛЬБОМ ПОДГОТОВКИ К ШКОЛЕ

Ответственный редактор *О. Кулешова*
Технический редактор *Т. Лаврова*
Художественное оформление *Т. Любиченко*
Компьютерная верстка *М. Азаров*
Подписано в печать 11.02.20. Формат 110х90/16. Усл. печ. л. 18,3
Бумага офсетная. Гарнитура Pragmatica. Печать офсетная
Тираж Заказ
Оригинал-макет подготовлен редакцией «Сова»
Произведено в Российской Федерации. Изготовлено в марте 2020 г.
Изготовитель: ООО «Издательство АСТ» 129085, Российская
Федерация, г. Москва, Звездный бульвар, д. 21, стр. 1,
комн. 705, пом. 1, 7 этаж
Адрес места осуществления деятельности по изготовлению
продукции: 123112, Российская Федерация, г. Москва,
Пресненская набережная, дом 6, строение 2.
Деловой комплекс «Империя», 14,15 этаж.
Наш электронный адрес: WWW.AST.RU
Общероссийский классификатор продукции ОК-034-2014 (КПЕС 2008),
58.11.1 — книги, брошюры печатные.
Книжная продукция — ТР ТС 007/2011

«Баспа Аста» деген ООО
129085, Мәскеу қ., Звездный бульвары, 21-үй, 1-құрылыс, 705-бөлме, I жай, 7-қабат.
Біздің электрондық мекенжаймыз : www.ast.ru
E-mail: malysh@ast.ru
Интернет-магазин: www.book24.kz Интернет-дүкен: www.book24.kz
Импортер в Республику Казахстан — ТОО РДЦ Алматы, г. Алматы.
Қазақстан Республикасына импорттаушы және Қазақстан Республикасында
наразылықтарды қабылдау бойынша өкіл —«РДЦ-Алматы» ЖШС, Алматы қ.,
Домбровский көш., 3«а», Б литері, офис 1. Тел.: 8(727) 2 51 59 90,91;
факс: 8 (727) 251 59 92 ішкі 107;
E-mail: RDC-Almaty@eksmo.kz , www.book24.kz
Тауар белгісі: «АСТ» Өндірілген жылы: 2020
Өнімнің жарамдылық мерзімі шектелмеген.
Сертификация қарастырылған

6-

Мы в социальных сетях. Присоединяйтесь!

<https://vk.com/ast.deti> <https://www.ok.ru/ast.deti>
<https://www.instagram.com/ast.deti> <https://www.facebook.com/ast.deti>

Дмитриева, Валентина Геннадьевна.

Д53 Большой альбом подготовки к школе / В. Г. Дмитриева. — Москва : Издательство АСТ, 2020. — 159,[1] с., ил. —
(Большой альбом развития малыша).

ISBN 978-5-17-118650-0.

«Большой альбом для подготовки к школе» включает задания и упражнения, которые научат дошкольника читать и считать, помогут ему узнать больше об окружающем мире, получить знания, необходимые для поступления в первый класс и успешной учёбы.

Для дошкольного возраста.

УДК 372.3/.4
ББК 74.102



ISBN 978-5-17-118650-0

© В. Г. Дмитриева, 2020
© И. В. Горбунова, иллюстрации, 2018
© В. Ю. Глотова, иллюстрации, 2014
© О. Р. Серебрякова, иллюстрации, 2010
© ООО «Издательство АСТ», 2020

Дорогие родители!

Ваш малыш подрос и скоро пойдёт в школу, а значит, самое время начать с ним заниматься. В нашей книге вы найдёте более 500 развивающих заданий и сможете изучать с ребёнком буквы и цифры, цвета и геометрические фигуры, а главное — развивать его мышление, внимание, память, речь и графические навыки.

Что больше всего любят дети? Конечно же — играть. Вот и постарайтесь сделать так, чтобы ваши занятия с малышом напоминали весёлую, увлекательную игру.

Очень важно заинтересовать ребёнка — только в этом случае он будет учиться с удовольствием. Если же вы начнёте излишне утомлять маленького ученика и требовать немедленного результата, вы отобьёте у него всякую охоту узнавать что-то новое, поэтому занятия могут длиться до 20 минут.

Радуйтесь успехам малыша, почаще хвалите его и не ругайте за ошибки. Пусть ошибается! Только так он научится преодолевать трудности.

Помогайте ребёнку, но не подавляйте инициативу. Самое главное в занятиях — ваше совместное творчество.

Побольше фантазии и воображения! Радуйтесь вместе, придумывайте, творите и получайте удовольствие от общения друг с другом по выходным дням и не только!

В. Г. Дмитриева



ПЕРВЫЕ УРОКИ ПИСЬМА

Советы родителям

Занимаясь по нашей книге, ребёнок разовьёт мелкую моторику, научится писать буквы и цифры.


Освоение графических навыков начинается с проведения прямых линий разной длины — вертикальных, горизонтальных и наклонных. Затем следует переходить к проведению волнистых линий одним движением, не отрывая карандаш от бумаги.

После этого ребёнок может выполнять более сложные задания: обводить рисунки так, чтобы линии не прерывались и проходили точно по контуру, а также раскрашивать картинки, не выходя за контур рисунка.

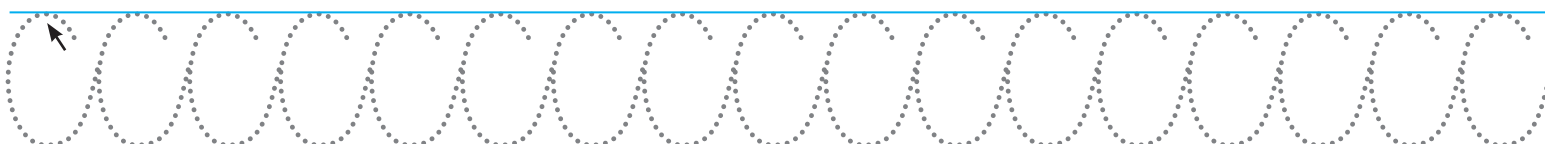




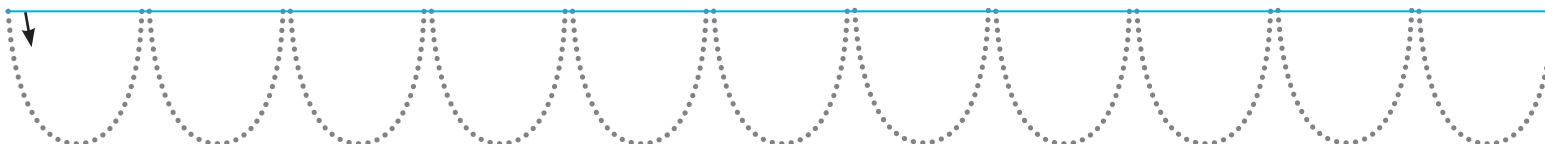
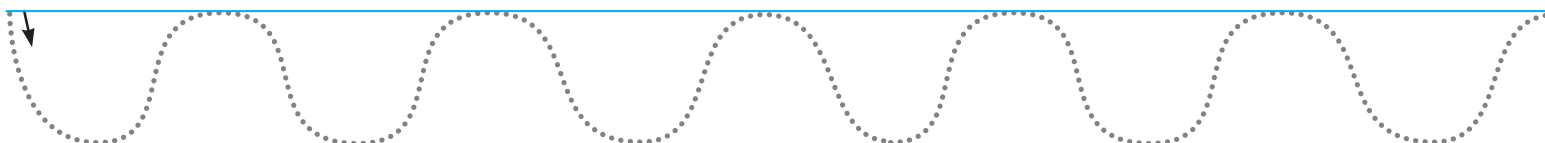

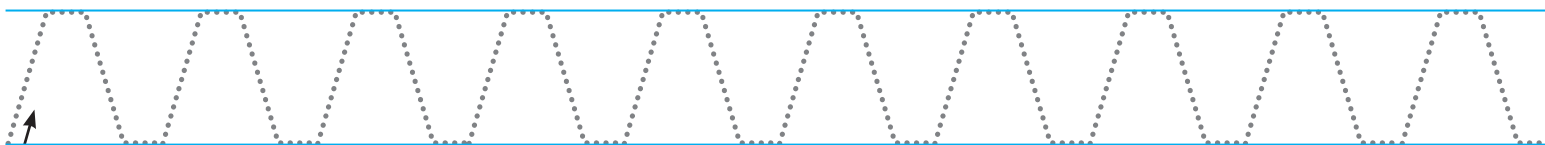
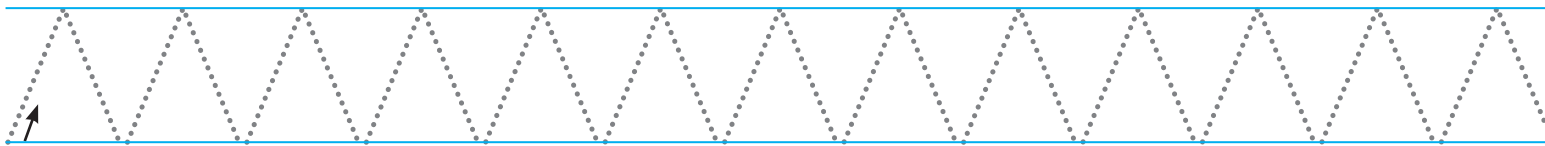
Следующий этап — штриховка, то есть проведение параллельных линий, не выходящих за контур фигур. Ребёнок должен научиться делать штриховку по вертикали, по горизонтали, по диагонали, а также волнистыми и ломаными линиями. Можно выбирать разные направления: справа налево и слева направо, снизу вверх и сверху вниз.

Если у малыша всё хорошо получается, дайте ему задание посложнее — обвести буквы русского алфавита и цифры. Ваша задача — внимательно следить за тем, как ребёнок выполняет задания: какой рукой рисует и насколько быстро проводит линии.



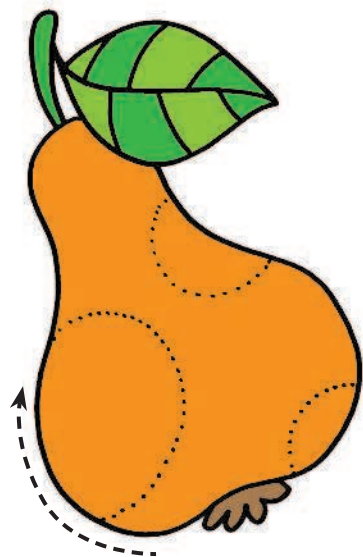
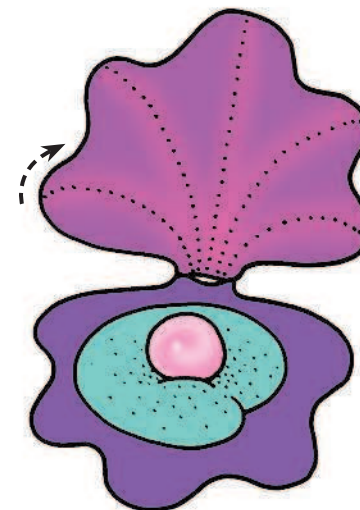

Умение ориентироваться на листе бумаги очень важно. Оно свидетельствует о том, что ребёнок готов к освоению навыков письма. Такое умение является также показателем того, что у ребёнка развиты мелкая моторика и координация движений руки.




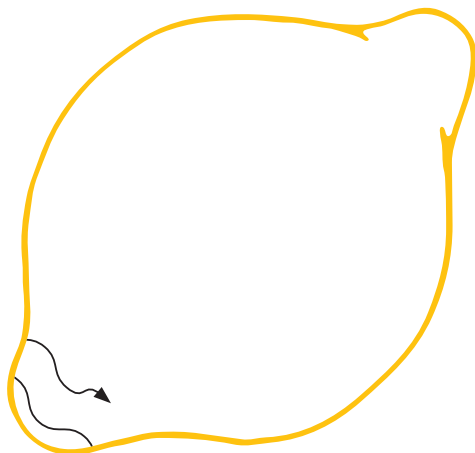



● Обведи линии.



- Обведи картинки, не отрывая карандаш от бумаги.



- Продолжи штриховку, как показано на образцах.



• Обведи и допиши буквы.



А А А А А А А А А А
А А А А А А А

Б

Б Б Б Б Б Б Б Б Б Б

Б Б Б Б Б Б Б



В В В В В В В В В В

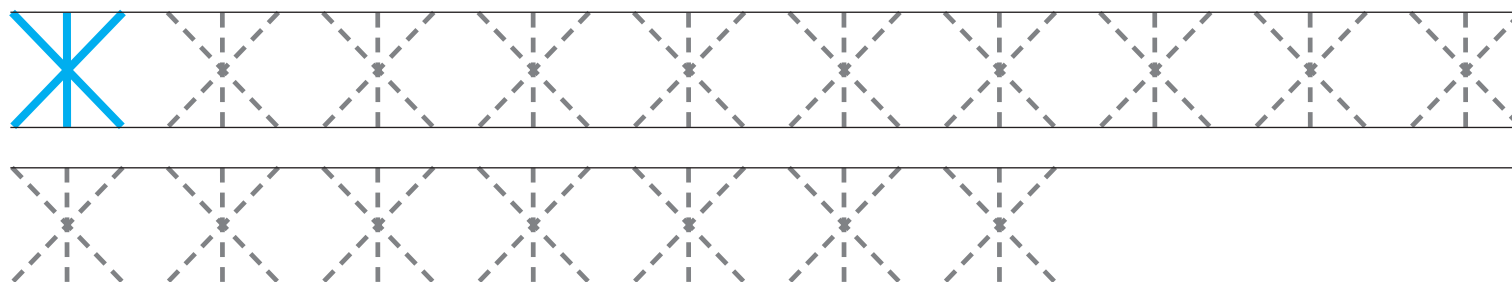
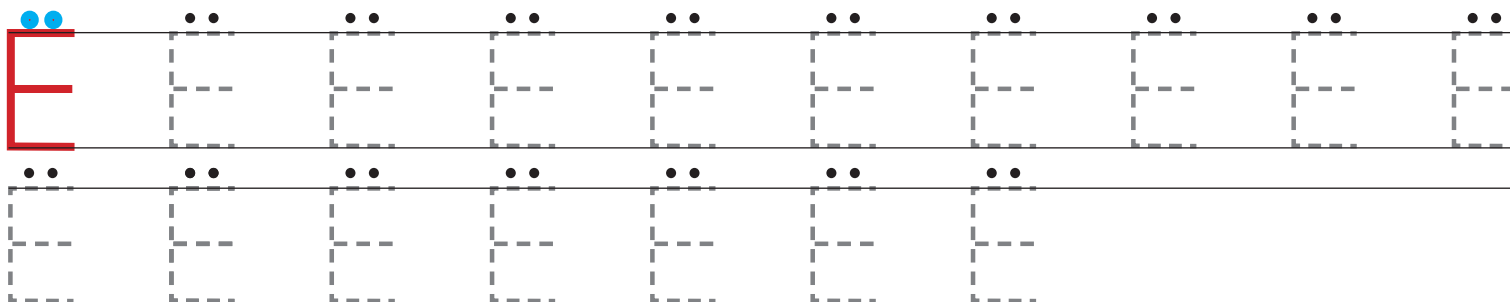
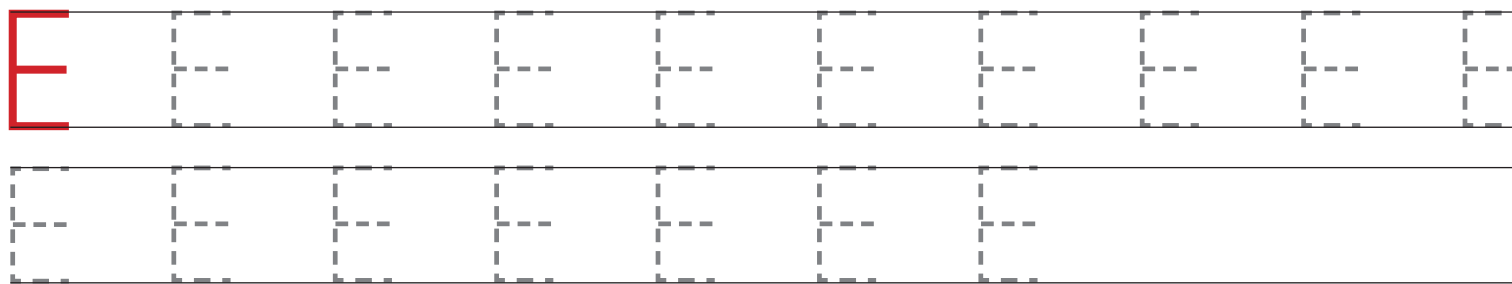
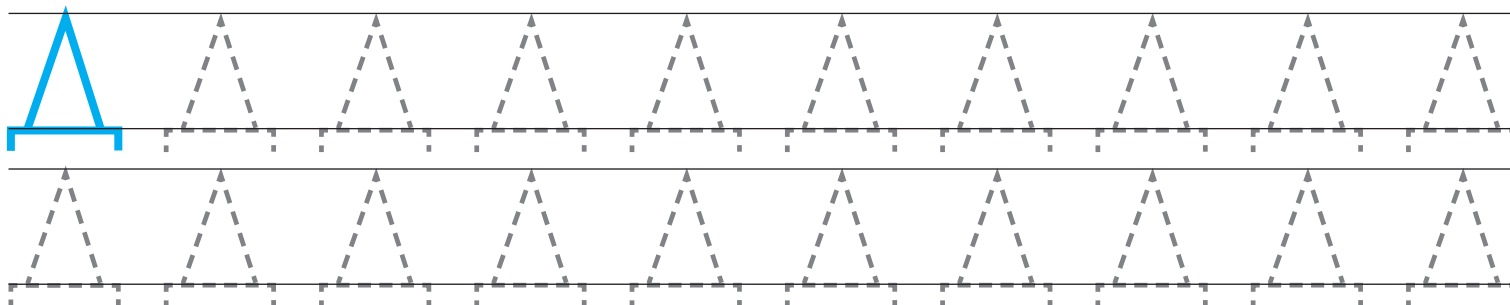
В В В В В В В

Г Г Г Г Г Г Г Г Г Г

Г Г Г Г Г Г Г



• Обведи и допиши буквы.



• Обведи и допиши буквы.



З З З З З З З З З З
З З З З З З З З З З

И И И И И

Й Й Й Й Й



К К К К К К К К К К

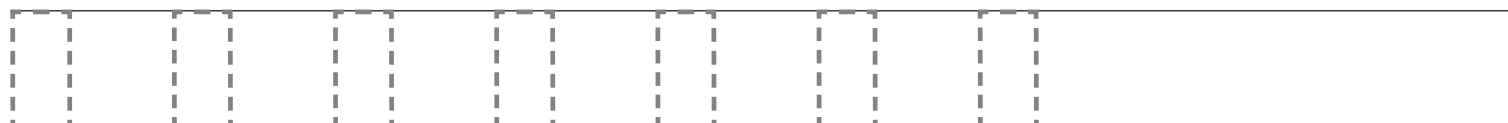
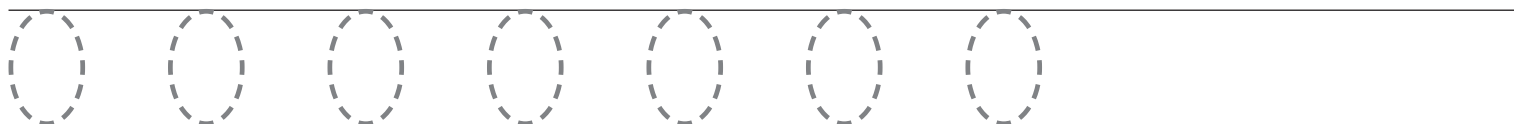
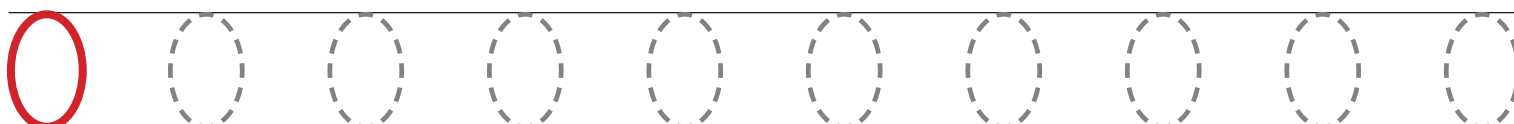
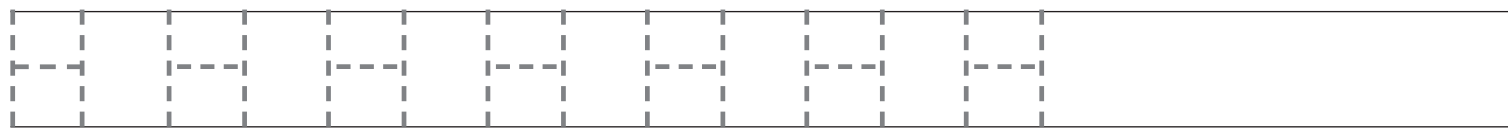
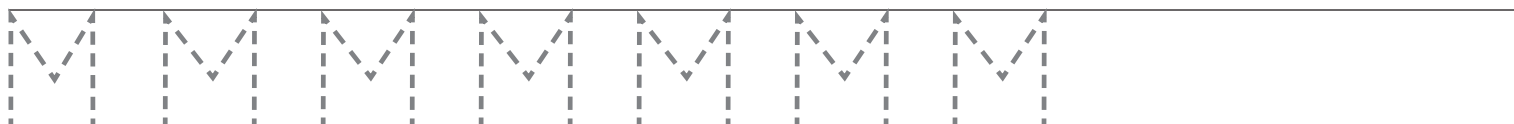
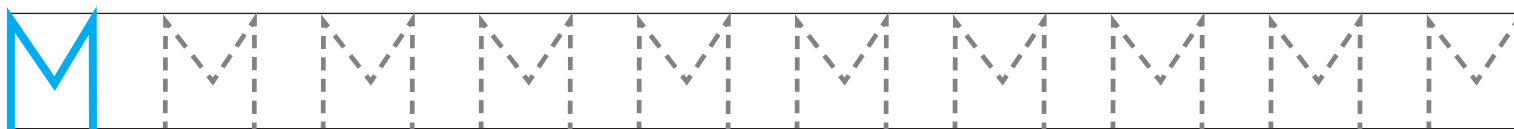
К К К К К К К

Л Л Л Л Л Л Л Л Л

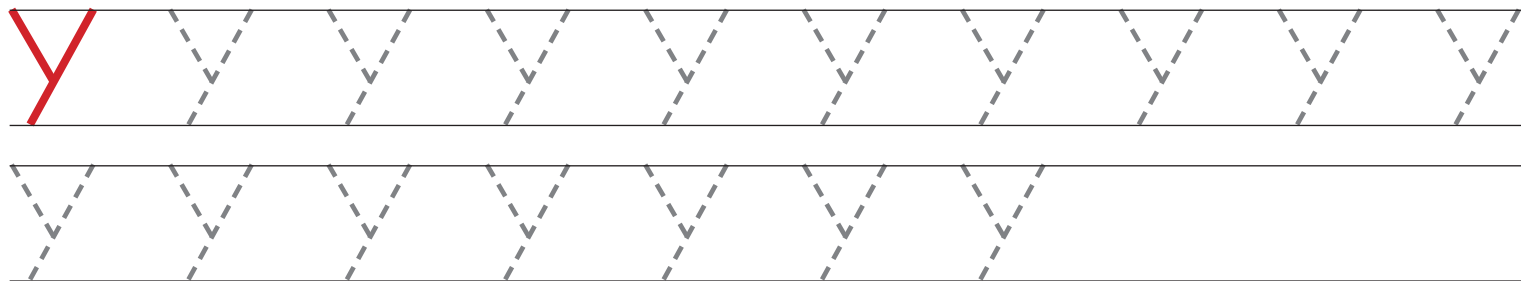
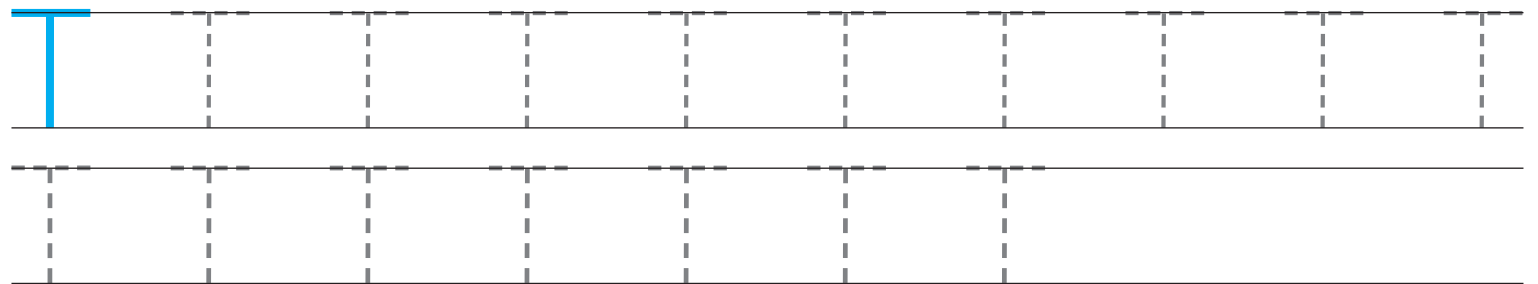
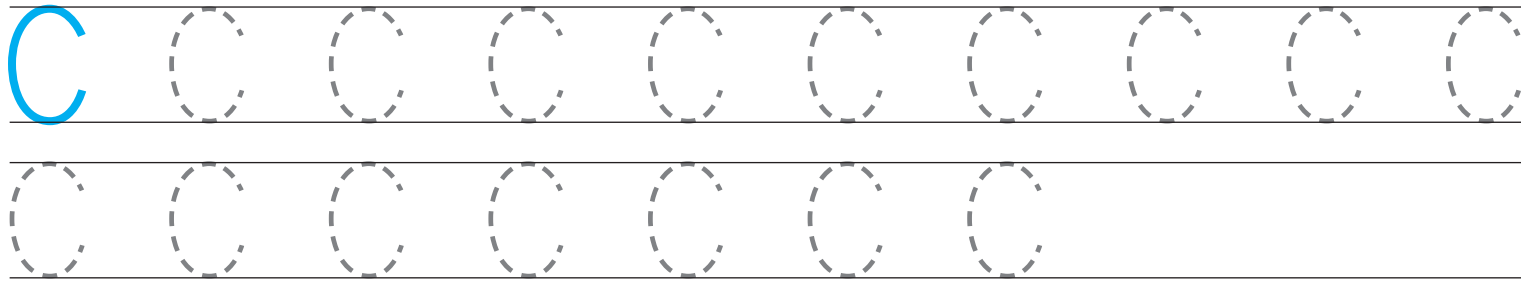
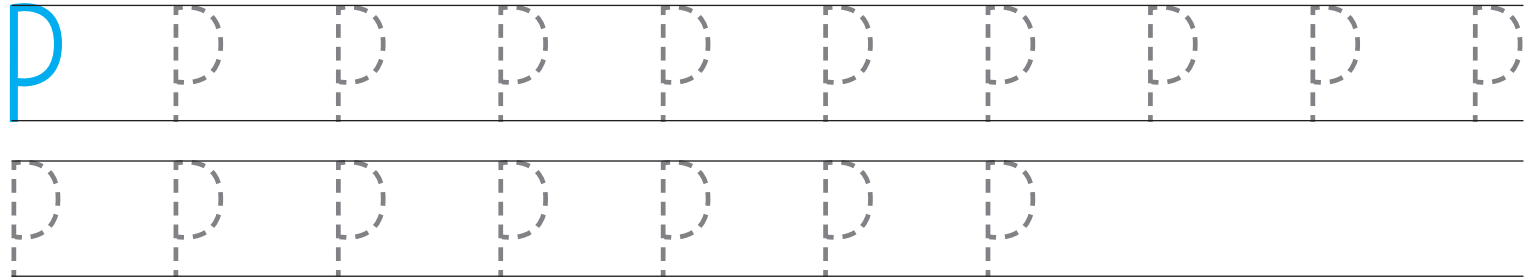
Л Л Л Л Л Л Л



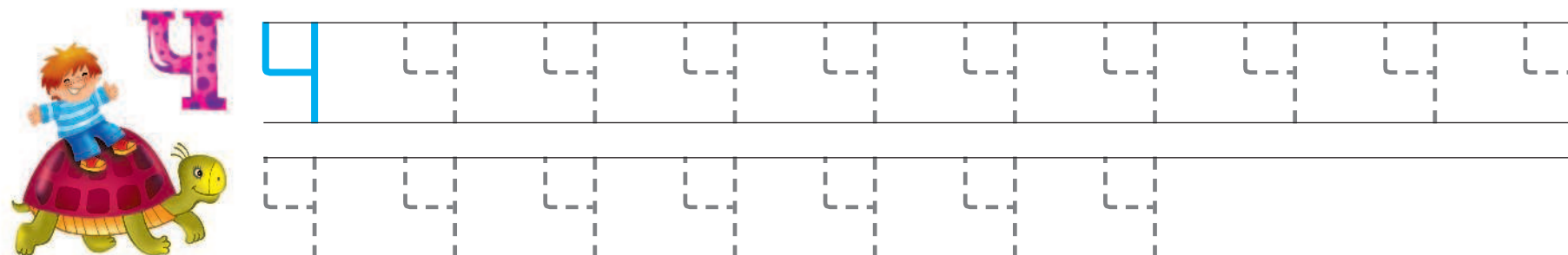

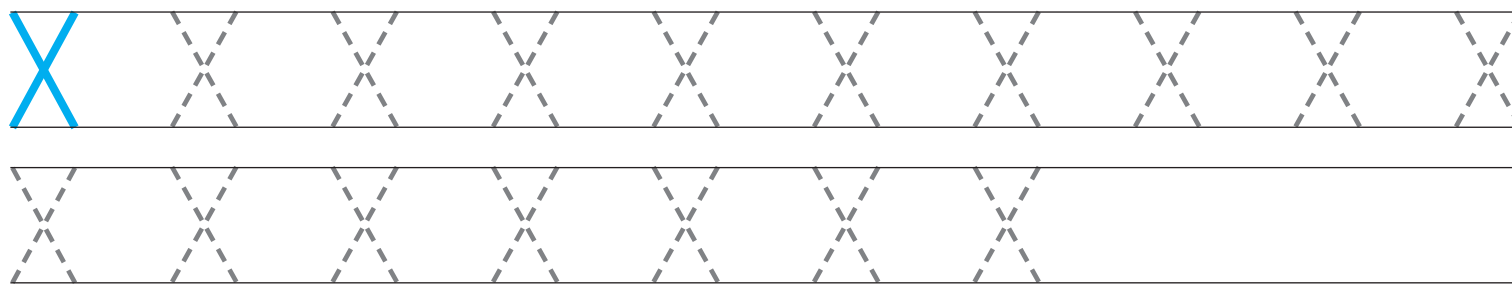
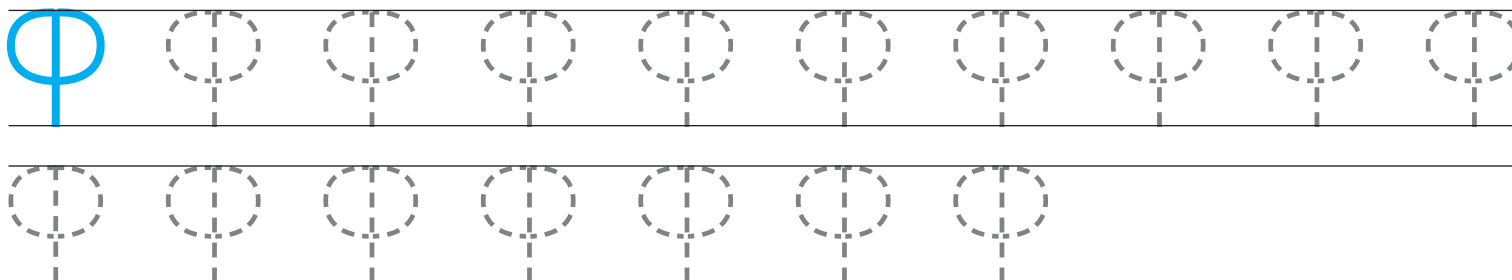
• Обведи и допиши буквы.



• Обведи и допиши буквы.



• Обведи и допиши буквы.



• Обведи и допиши буквы.

Б б б б б б б б б б

б б б б б б б б



Э Э Э Э Э Э Э Э Э Э Э

Э Э Э Э Э Э Э Э

Ю Ю Ю Ю Ю Ю Ю Ю Ю Ю Ю

Ю Ю Ю Ю Ю Ю Ю Ю



Я Я Я Я Я Я Я Я Я Я Я

Я Я Я Я Я Я Я Я