


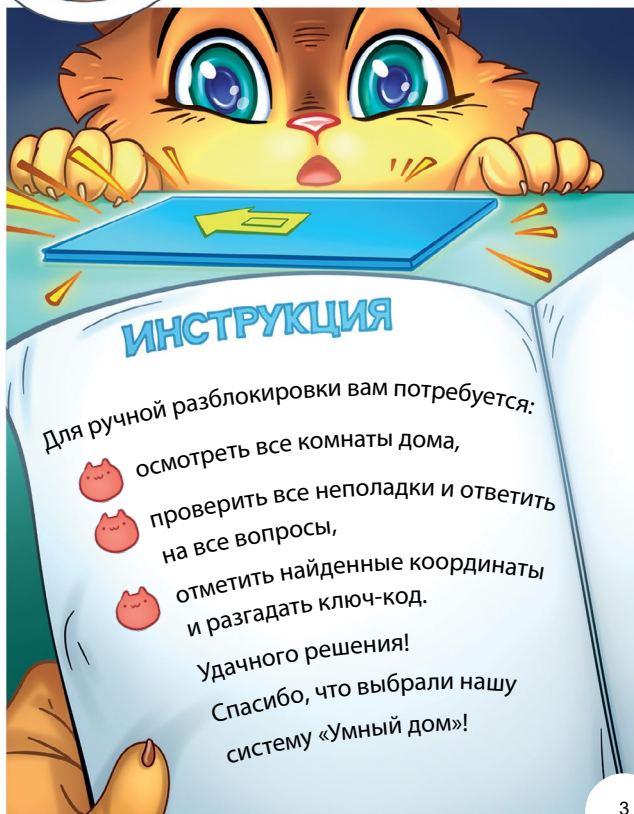
КОТОКВЕСТ

ПРАВИЛА ИГРЫ КВЕСТ



Автор игры
Надежда Пенкрат





**ИТАК, ВЫ ОКАЗАЛИСЬ ВНУТРИ ДОМА,
ВСЕ ЭЛЕКТРОННЫЕ СИСТЕМЫ КОТОРОГО
ЗАБЛОКИРОВАНЫ. ЧТО ПРОИСХОДИТ?!**

**С ПОМОЩЬЮ ИНСТРУКЦИИ К СИСТЕМЕ
«УМНЫЙ ДОМ» ВЕРНИТЕ КОНТРОЛЬ НАД
ДОМОМ И РАЗБЕРИТЕСЬ В ПРИЧИНАХ
ПРОИЗОШЕДШЕГО.**

**ДЛЯ ЭТОГО ВАМ ПРИДЁТСЯ ВНИМАТЕЛЬНО
ПРОЙТИСЬ ПО ВСЕМ КОМНАТАМ И РЕШИТЬ
НЕСКОЛЬКО ГОЛОВЛОМОК. ОТМЕЧАЙТЕ
РЕШЕНИЯ НА КЛЮЧ-КАРТЕ И СЛЕДУЙТЕ
ЕЁ УКАЗАНИЯМ.**



СОСТАВ ИГРЫ



**25 двусторонних
карточек**


7 комнат котодома



**3 секретных конверта
с эпилогами**


ПОДГОТОВКА К ИГРЕ

- 1.** Найдите 4 карточки с кнопками А, В, С, D. Положите их в центре стола стороной с буквами вверх.



- 2.** Разложите на столе 7 комнат так, чтобы все участники могли до них дотянуться.
- 3.** Секретные пронумерованные конверты оставьте лежать в коробке. Не заглядывайте в них до получения указаний от игры.
- 4.** Подготовьте стопку карточек с заданиями. Положите карточки стопкой в центре стола той стороной вверх, которая соответствует выбранному вами уровню сложности.

Карточки заданий двусторонние.




Красная сторона – задания обычной сложности.



Зелёная сторона – задания повышенной сложности.

5. Возьмите **ключ-карту**. В зависимости от выбранного уровня сложности, **поверните её соответствующей стороной вверх**.
6. Для решения некоторых головоломок вам пригодятся бумага и ручка или карандаш. Приготовьте их.
7. Запустите на телефоне или часах таймер и начинайте расследование. Удачи!





«Котоквест» можно пройти 2 раза (на разных уровнях сложности), поэтому не советуем вам делать пометки в комнатах или на карточках заданий. Однако на ключ-карте отметки пригодятся. Не бойтесь испортить её, по ссылке вы сможете скачать дополнительную ключ-карту.

ХОД ИГРЫ

I. Решите задание

Перед вами 20 карточек с заданиями. Возьмите одну из карточек, прочитайте задание и постарайтесь разгадать головоломку.

Для этого перемещайтесь по комнатам дома, то есть внимательно рассматривайте всё, что на них изображено.

-  Начните с задания 1, чтобы понять принцип игры.
-  Задания можно решать в любом порядке. Любое задание можно отложить и вернуться к нему позже.

- Если вы играете в компании, вы можете решать несколько заданий одновременно.
- Свободно переговаривайтесь с друзьями, делитесь с ними своими идеями и находками. Не спешите проверить ответ, особенно если задание показалось вам слишком простым.


ВАЖНО!

Каждый предмет **внутри** комнат задействован для выполнения лишь одного задания. Для решения некоторых загадок вам потребуется рассматривать не только комнаты, но и сами карточки с заданиями.

Решив загадку, выберите на карточке задания один из вариантов ответов (**A, B, C, D**). Возьмите соответствующую карточку с кнопкой и переверните. Наложите на неё карточку с заданием (не переворачивая!), в окошке вы увидите красный или зелёный квадрат.



2. Проверьте ответ



Если в окошке карточки виден **красный квадрат**, вы ошиблись – система дала сбой! В этом случае отложите карточку в отдельную стопку в центре стола.

Если в окошке карточки виден **зелёный квадрат**, ответ верный! В этом случае отметьте полученные координаты на ключ-карте. Карточку с выполненным заданием уберите в коробку.



3. Разгадайте шифр на ключ-карте

Выполнив все задания (или не все!), вы можете попытаться разгадать секретный шифр на ключ-карте. Он поможет вам узнать эпилог истории.

Если у вас есть сомнения в разгадке, вернитесь к заданиям, которые не были решены. Перерешайте их и найдите правильные ответы.

Отметьте полученные координаты на ключ-карте и попытайтесь разгадать секретный шифр ещё раз.



РЕЗУЛЬТАТЫ

Сравните результат вашей команды с таблицей. Если вы играли в одиночку, прибавьте 2 звезды к вашему результату. Сколько звёзд вы получили?

	20 загадок решено	18-19 загадок решено	16-17 загадок решено	меньше 15 загадок решено
< 60 мин	10★ 7★	9★ 6★	8★ 5★	7*★ 4★
< 90 мин	9★ 6★	8★ 5★	7★ 4★	6*★ 3★
< 120 мин	8★ 5★	7★ 4★	6★ 3★	5*★ 2★
> 120 мин	7★ 4★	6★ 3★	5★ 2★	8*★ 1★

● ключ-код разгадан ● ключ-код не разгадан

* Вы разгадали ключ-код с минимумом подсказок. Потрясающе!