



ПАНТЕОН®

T6

Руководство пользователя

МЕХАНИЧЕСКАЯ ИГРОВАЯ
КЛАВИАТУРА С LED-ПОДСВЕТКОЙ

ВНИМАНИЕ!

Перед началом эксплуатации внимательно ознакомьтесь с данной инструкцией и сохраните ее на весь период использования



ПОДКЛЮЧЕНИЕ

1. Аккуратно распакуйте изделие, проследите за тем, чтобы внутри коробки не остались какие-либо детали. Проверьте устройство на предмет повреждений. При обнаружении повреждений незамедлительно обратитесь к продавцу.
2. Подключите USB-коннектор к соответствующему порту персонального компьютера или ноутбука.
3. Дождитесь автоматической установки системного драйвера. После этого устройство готово к использованию.

НАЗНАЧЕНИЕ ИЗДЕЛИЯ

Механическая игровая клавиатура с LED-подсветкой PANTEON® T6 предназначена для ввода текстовой информации на ПК, ноутбуки и иные совместимые устройства.

УСТРАНЕНИЕ НЕИСПРАВНОСТЕЙ

В случае, если клавиатура не работает:

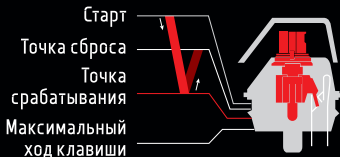
- отсоедините USB-коннектор устройства от ПК и проверьте контакты разъемов на предмет повреждений. Если повреждений не обнаружено и контакты исправны, подключите клавиатуру еще раз.
- подключите устройство к другому USB-разъему.
- перезагрузите ПК, не отключая клавиатуру.
- проверьте работоспособность клавиатуры, подключив к другому ПК.

Если указанные действия не помогают, обратитесь в сервисный центр компании-продавца. Гарантийное обслуживание не предоставляется в случае попыток самостоятельного ремонта изделия.

PANTEON® T6 – механическая игровая клавиатура. Клавиши работают на красных свитчах OUTEMU Red Switches, которые отличаются высоким ресурсом наработки на отказ, минимальным расстоянием между точкой срабатывания и точкой сброса, а также негромким кликом. Усилие на срабатывание 40 г обеспечивает мгновенную реакцию на любое действие пользователя. PANTEON T6 непобедимое оружие любого геймера.



Механические игровые линейные переключатели OUEMU Red Switches с ресурсом наработки на отказ до 40 млн нажатий гарантируют мгновенное и четкое срабатывание.



| | |
|--------------------------------|--------|
| Усилие на срабатывание | 40 г |
| Максимальный ход клавиши | 4,0 мм |
| Точка срабатывания | 2,0 мм |
| Точка сброса | 1,8 мм |



ВНИМАНИЕ! Конструкция данной модели не предусматривает возможность замены механических переключателей. Попытка самостоятельной замены приведет к поломке устройства, что автоматически аннулирует гарантийные обязательства производителя.



В дополнение к основному свитчу под длинными клавишами установлены 2 стабилизатора, что обеспечивает четкость нажатия и отсутствие неприятного люфта.



Колпачки клавиш изготовлены по технологии двойного литья, символы при таком способе не окрашиваются, не гравированы, а отливаются как отдельная деталь кейкапа. Это обеспечивает отличную читаемость символов, а также длительный срок службы даже при многочасовом ежедневном использовании.



Геометрия клавиш обеспечивает максимальный комфорт в игре и работе. Профиль клавиш прекрасно подходит для «слепого» использования и снижает нагрузку на запястье за счет более естественного положения кисти.



Неограниченный анти-гостинг открывает широчайшие игровые возможности — нажатие на каждую клавишу анализируется клавиатурой отдельно, что позволяет при управлении игровыми действиями одновременно нажимать любое количество клавиш.



RANTEON T6 обладает усиленным каркасом и весом в 800 граммов. Металлическая верхняя пластина придает дополнительную жесткость. Благодаря прорезиненному покрытию всех ножек, в том числе выдвижных, клавиатура всегда прочно стоит на столе и сдвинуть ее в пылу азарта достаточно сложно. Для большего удобства, в зависимости от расположения клавиатуры на столе, кабель клавиатуры можно вывести в трех разных направлениях.

УПРАВЛЕНИЕ ПОДСВЕТКОЙ



Сочетание FN+SL позволяет переключаться между 8 статичными и динамическими вариантами свечения.



Сочетание FN+1~3 позволяет использовать три настраиваемых пользовательских режима подсветки.

НАСТРОЙКА ПОЛЬЗОВАТЕЛЬСКИХ РЕЖИМОВ ПОДСВЕТКИ

Включить один из пользовательских режимов подсветки можно сочетанием клавиш



РЕЖИМ 1



РЕЖИМ 2



РЕЖИМ 3

Для начала записи и последующего сохранения настроек используется сочетание



Для настройки режима (выбора тех клавиш, которые должны быть подсвечены) следуйте инструкции ниже.

Шаг 1. Активируйте один из пользовательских режимов подсветки (например FN+1).

Шаг 2. Нажмите FN+PS для начала записи. Световые индикаторы начнут мигать, подсветка всех клавиш погаснет.

Шаг 3. Нажмите клавиши, которые должны светиться в текущем режиме.

















Шаг 4. Нажмите FN+PS для завершения записи.

Для полного сброса настроек подсветки до заводских установок необходимо нажать и удерживать в течение нескольких секунд комбинацию клавиш

























ДОПОЛНИТЕЛЬНЫЕ ФУНКЦИИ FN

Управление клавиатурой

-  +  8 базовых режимов подсветки
-  +  /  /  3 настраиваемых пользовательских режима подсветки
-  +  /  Настройка яркости подсветки
-  +  /  Настройка скорости движения подсветки
-  +  Включение/выключение подсветки
-  +  Блокировка клавиши WIN (в режиме блокировки загорается соответствующий индикатор)

Функции для комфортной работы с операционной системой

-  +  Медиаплеер
-  +  Воспроизведение/Пауза
-  +  Громкость -
-  +  Следующий трек
-  +  Громкость +
-  +  Электронная почта
-  +  Отключить громкость
-  +  Домашняя страница
-  +  Стоп
-  +  Мой компьютер
-  +  Предыдущий трек
-  +  Калькулятор



Технические характеристики

| | |
|------------------------------------|---|
| Количество клавиш | 87 |
| Раскладка | классическая |
| Тип клавиш | механические |
| Переключатели | OUTEMU Red Switches |
| Ресурс кнопок | до 40 млн нажатий |
| Нанесение символов | двойное литье |
| Интерфейс подключения | USB |
| Тип соединения | проводное |
| Кабель | 180 см с ферритовым фильтром и оплеткой |
| Подсветка | LED (многоцветная RAINBOW) |
| Количество режимов подсветки | 8+3 |
| Форм-фактор | компактная клавиатура |
| Вес | 800 г |
| Размер | 361 мм x 140 мм x 37 мм |
| Совместимость | Windows 7 и выше |

Производитель оставляет за собой право без предварительного уведомления вносить изменения во внешний вид и характеристики продукта, не ухудшающие его потребительские свойства.

1. Не подвергать воздействию повышенной влажности, высоких и низких температур.
2. Не разбирать, не ронять, не допускать разрушающих механических воздействий.
3. Не использовать спирты, бензин и иные растворители для чистки изделия. Для этой цели допустимо использовать только мягкую сухую ткань.
4. Не осуществлять самостоятельный ремонт вне сервисного центра.
5. Устройство не требует специальных условий для реализации (продажи).
6. Транспортировка допускается только в заводской упаковке.
7. Утилизировать в соответствии с правилами утилизации компьютерной и бытовой техники.

КОМПЛЕКТНОСТЬ

Клавиатура - 1 шт.

Инструкция по эксплуатации - 1 шт.

ТОВАРНЫЙ ЗНАК: PANTEON®

Изготовитель: Shenzhen Sarepo Technology Co., Ltd
Шеньшень Сэрепо Технолоджи ЛТД, Китай, Шенкун,
Гонгминь Шеньжень.

Линтан Индастриал Зон, Хинжонтай Индастриал парк
Импортер: ООО «Террастеп».

Россия 115093, г. Москва, Большая Серпуховская ул., 44,
офис 19

МЕРЫ БЕЗОПАСНОСТИ

НЕ ИСПОЛЬЗУЙТЕ УСТРОЙСТВО:

1. при повреждении корпуса;
2. при попадании жидкости внутрь устройства.

Горячая линия для претензий и сервисного обслуживания: +7(495) 645-8507

Страна происхождения: Китай Срок гарантии: 1 год Срок службы: 1 год
Дата производства: июнь 2020

Декларация о соответствии ЕАЭС N RU Д-СН.НА52.В08127/19 от 27.06.2019
(продукция соответствует требованиям ТР ТС 020/2011 "Электромагнитная совместимость технических средств")

Декларация о соответствии ЕАЭС N RU Д-СН.АЖЗ6.В.00328/20 от 12.05.2020
(продукция соответствует требованиям ТР ЕАЭС 037/2016 «Об ограничении применения опасных веществ в изделиях электротехники и радиоэлектроники»)

ИНФОРМАЦИЯ О ДЕЙСТВУЮЩИХ ДЕКЛАРАЦИЯХ НА САЙТЕ JETACCESS.RU
ПРИОРИТЕТНА



PANTEON.IN
JETACCESS.RU

1. Гарантия действительна в течение 12 месяцев со дня покупки, только при наличии правильно заполненного гарантийного талона.

Требуйте от продавца заполнения всех граф гарантийного талона:

- название и адрес компании-продавца (юридического лица),
- печать,
- ФИО и подпись продавца,
- дата продажи.

2. Гарантия распространяется только на производственные или конструктивные дефекты, выявленные в процессе эксплуатации изделия в период гарантийного срока.

3. Гарантийное обслуживание не производится в случае:

- механического повреждения изделия, вызванного небрежным обращением (трещины на корпусе изделия, повреждения в местах частого перегиба кабеля), а также повреждения коннекторов из-за некорректного подключения и извлечения;
- повреждения, вызванного попаданием внутрь изделия посторонних предметов, жидкостей, насекомых;
- естественного износа изделия и его частей;
- неисправности, возникшей вследствие неправильного или небрежного хранения, несоблюдения температурных режимов эксплуатации;
- присутствия следов вскрытия и несанкционированного ремонта.



ВНИМАНИЕ! Конструкция данной модели не предусматривает возможность замены механических переключателей. Попытка самостоятельной замены приведет к поломке устройства, что автоматически аннулирует гарантийные обязательства производителя.



**Наименование**МЕХАНИЧЕСКАЯ КЛАВИАТУРА
С LED-ПОДСВЕТКОЙ**Адрес фирмы-продавца****Модель**

PANTEON T6

Печать фирмы-продавца**Наименование фирмы-продавца (юридическое)****Срок гарантии** 12 месяцев**Дата продажи****Телефон фирмы-продавца****ФИО и подпись продавца**
.....

DESIGNED FOR GAMING

T6

NO ONE CAN RESIST