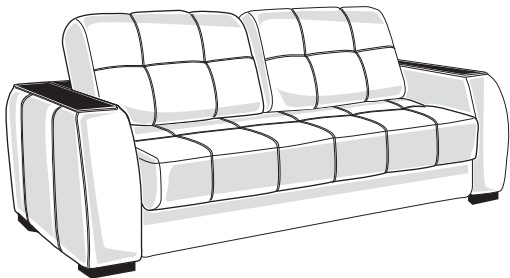


Берлин





Требования по эксплуатации изделия и меры предосторожности:

- Нагрузка на детали не должна превышать установленных норм: 300 кг для разложенного спального места, 200 кг - сиденье в положении "Диван".

- При трансформации мебели избегайте излишних усилий, рывков, перекосов элементов механизма.

- Не рекомендуется помещать на поверхности горячие и, имеющие острые кромки и углы предметы, а так же следует избегать попадание на поверхности химически агрессивных жидкостей (растворителей, кислот, ацетона, бензина, спирта и т.д)

- Периодически проверяйте плотность резьбовых соединений. Подтягивайте их при необходимости.

- Не рекомендуется вставать на изделие. Запрещается прыгать, подвергать изделие повышенным динамическим нагрузкам.

- Не рекомендуется помещать изделие рядом с нагревательными приборами, а так же в плотную к сырым стенам.

- Для удаления пыли с поверхности регулярно используйте пылесос с насадками для чистки мебели

- При сильных загрязнениях используйте специальные чистящие средства. Не допускается применение соды, стиральных порошков и других средств, не предназначенных для ухода за мебелью.

- Для предотвращения выцветания красителя, не рекомендуется ставить мебель под прямые солнечные лучи.

- От новой мебели может исходить естественный запах материалов, из которых она изготовлена. Запах может сохраняться в течение трех дней с момента сборки. Для снижения интенсивности запаха рекомендуется - пропылесосить изделие и проветрить помещение. Данные действия необходимо повторять 3-4 раза в день.



Перед сборкой:

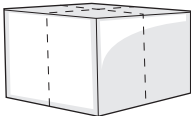
- Проверьте внешний вид и целостность деталей.
Претензии по их повреждению принимаются только у изделий без следов сборки.

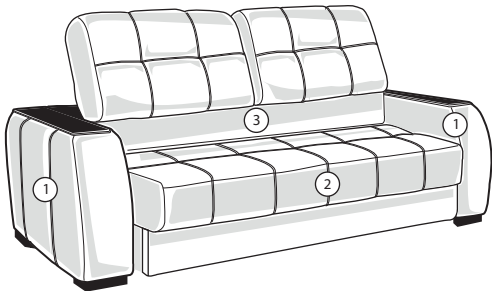
- Сохраните упаковку и инструкцию до окончания сборки.
При выявлении в процессе сборки брака и некомплектности изделия необходимо сохранять упаковку до момента выезда к Вам представителя торговой компании.

- Проверьте количество деталей фурнитуры по перечню.
Предприятие - изготовитель оставляет за собой право вносить конструктивные изменения в изделие, заменять фурнитуру и метизы на аналогичные. При недокомплекте или поломке детали обратитесь в магазин для ее замены.

- Соблюдайте порядок сборки, приводимый в данной инструкции.
При не соблюдении инструкций по сборке и эксплуатации с компании производителя снимаются гарантийные обязательства.

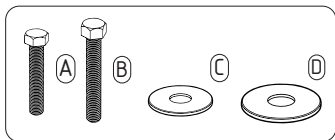
- Перемещайте мебель и ее детали бережно, слегка приподнимая их.
Это позволит избежать поломок.



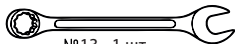


- ① ПОДЛОКОТНИК -1шт
- ② РАСКЛАДНАЯ ЧАСТЬ -1шт
- ③ ФАЛЬШЬ-СПИНКА С ПОДУШКАМИ -1шт

- Ⓐ БОЛТ 6*50 -8шт
- Ⓑ БОЛТ 8*40 -4шт
- Ⓒ ШАЙБА Д6 -8шт
- Ⓓ ШАЙБА Д8 -4шт



Внимание! инструменты в комплектацию не входят

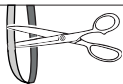


№13 - 1 шт

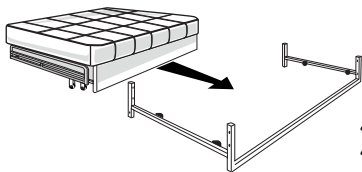
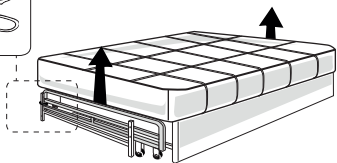


№ 10 - 1 шт

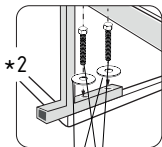
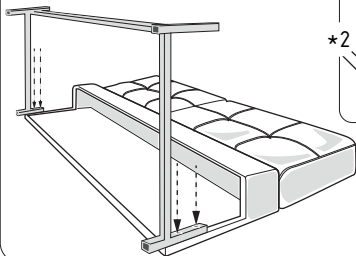
Сборку производить вдвоем



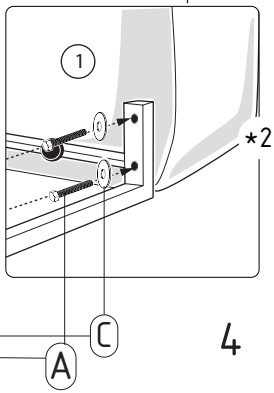
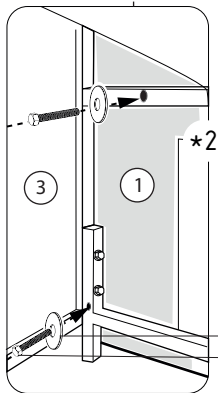
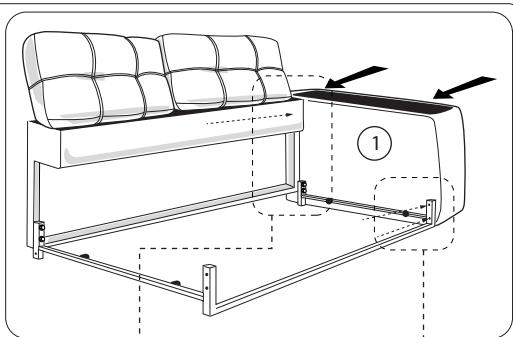
1

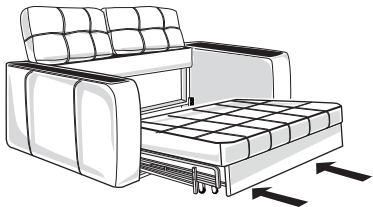


2

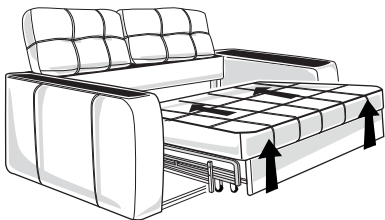


3







5



6





7



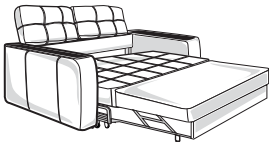
1



2



3



4

