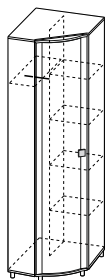


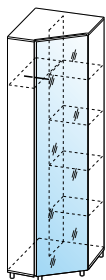
"ЛЕРОМ" - это гарантия высокого качества и экологической безопасности продукции.
 Производство сертифицировано по Международному стандарту ISO 9001.
 Декларация ТПС №: RU D-RU. AE83.B.00001; RU D-RU. AE83.B.00002; RU D-RU. AE83.B.00003.



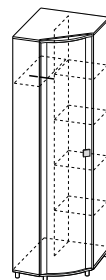
Россия, 442965, Пензенская область,
 г. Заречный, проезд Фабричный, 11,
 ООО "Мебельная компания "Лером"
 e-mail: Info@lerom.ru http://www.lerom.ru
 Тел./Факс: (8412) 65-33-01, 65-33-02, 65-33-03,
 65-33-04, 65-33-05
 Отдел сервиса: (8412) 65-33-06



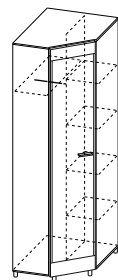
ШК-205



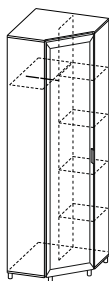
ШК-214



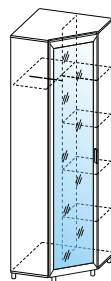
ШК-305



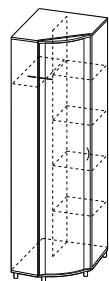
ШК-1613



ШК-1813



ШК-1814



ШК-915

ШКАФ
2172x670x670

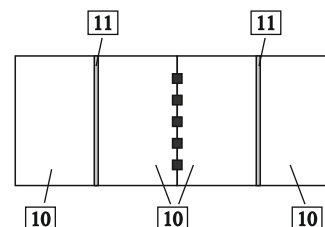
Инструкция
по сборке и эксплуатации мебели

Уважаемые покупатели!
Перед началом сборки необходимо проверить по комплектovacным
ведомостям состав пакетов и комплекта фурнитуры.

| КОМПЛЕКТ ФУРНИТУРЫ | * | ШК-205 ШК-305 | ШК-214 | ШК-1613 | ШК-1813 ШК-1814 | ШК-915 |
|---|---|------------------|------------|------------|--------------------|------------|
| Петля угловая (евровинт 6,3x13 + шуруп 4x16) | ① | 4 (8+8) | 4 (8+8) | 4 (8+8) | 4 (8+8) | 4 (8+8) |
| Демпфер для петли | ② | - | - | 2 | 2 | - |
| Стяжка эксцентриковая Н=13 (дюбель + эксцентрик+заглушка) | ③ | 2 | 2 | 2 | 2 | 2 |
| Опора | ④ | 5 | 5 | 5 | 5 | 5 |
| Ручка + винт М4x25 | ⑤ | - | - | - | 1+2 | - |
| Ручка (шуруп 4x35 + 4x18) | ⑤ | - | - | 1+2 | - | - |
| Ручка пластиковая позиция 2 + саморез к ручке 4x30 | ⑤ | - | - | - | - | 1+2 |
| Ручка металлическая позиция 3 + винт М4x27 | ⑤ | 1+2 | - | - | - | - |
| Ручка для зеркальной створки + шуруп 4x16 | ⑤ | - | 1+2 | - | - | - |
| Евровинт 7x50 + заглушка | ⑥ | 18+10 | 18+10 | 18+10 | 18+10 | 18+10 |
| Ключ для евроинта | ⑦ | 1 | 1 | 1 | 1 | 1 |
| Полкодержатель с фиксатором | ⑧ | 20 | 20 | 20 | 20 | 20 |
| Шуруп 4x16 | ⑨ | 28 | 28 | 28 | 28 | 28 |
| Заглушка для техн. отв D=5мм | ⑩ | 24 | 20 | 20 | 20 | 24 |
| Заглушка для техн. отв D=8мм | ⑩ | 1 | 1 | 1 | 1 | 1 |
| Стяжка межсекционная | ⑪ | 2 | 2 | 2 | 2 | 2 |
| Шкант 8x30 | ⑫ | 2 | 2 | 2 | 2 | 2 |
| Штангодержатель | ⑬ | 2 | 2 | 2 | 2 | 2 |
| Гвоздь 2x20 | ⑭ | 72 | 72 | 72 | 72 | 72 |

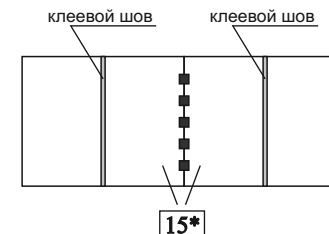
Схема крепления задних стенок из ОДВП

Вариант исполнения 1



* Вариант исполнения 1:
 - задняя стенка - 4 шт. (поз. 11)
 - брус соединительный - 2 шт. (поз. 12)

Вариант исполнения 2



* Вариант исполнения 2:
 - склеенное ОДВП - 2 шт. (поз. 16*)

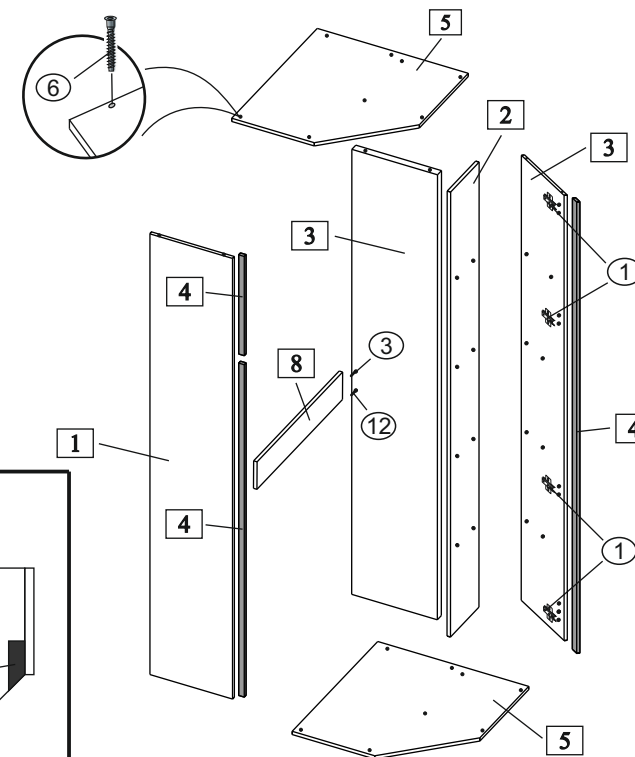
| КОМПЛЕКТОВОЧНАЯ ВЕДОМОСТЬ | | | | кол-во упаковок | | | | | | | |
|---------------------------|----|----------------------|-----------|-----------------|--------|--------|--------|--------|---------|---------|---------|
| | * | наименование | размер | кол-во | ШК-205 | ШК-214 | ШК-305 | ШК-915 | ШК-1613 | ШК-1813 | ШК-1814 |
| Упаковка № 0058 | 1 | боковая стенка | 2080x330 | 2 | | | | | | | |
| | 2 | перегородка | 2080x330 | 1 | 1 | 1 | 1 | 1 | 1 | 1 | 1 |
| | 3 | задняя стенка | 2080x330 | 1 | | | | | | | |
| | 4 | декоративный профиль | 2078 | 2 | | | | | | | |
| Упаковка № 0382 | 5 | крышка | 665x665 | 2 | | | | | | | |
| | 6 | полка | 632x330 | 1 | | | | | | | |
| | 7 | полка | 302x316 | 4 | 1 | 1 | 1 | 1 | 1 | 1 | 1 |
| | 8 | планка связующая | 632x64 | 1 | | | | | | | |
| | 9 | штанга | 305 | 1 | | | | | | | |
| Упаковка № 1625 | 10 | задняя стенка ОДВП | 660x527 | 4 | 1 | 1 | 1 | 1 | 1 | 1 | 1 |
| | 11 | брус соединительный | 632 | 2 | | | | | | | |
| Упаковка № 1630 | 12 | задняя стенка ОДВП | 2108x330 | 1 | 1 | 1 | 1 | 1 | 1 | 1 | 1 |
| Упаковка № 0403 | | створка глухая | 2108x444 | 1 | - | - | 1 | - | - | - | - |
| Упаковка № 1401 | | створка глухая | 2108x444 | 1 | 1 | - | - | 1 | - | - | - |
| Упаковка № 1426 | 13 | створка зеркало | 2108x444 | 1 | - | 1 | - | - | - | - | - |
| Упаковка № 1501 | | створка глухая | 2108x444 | 1 | - | - | - | - | - | 1 | - |
| Упаковка № 1502 | | створка зеркало | 2108x444 | 1 | - | - | - | - | - | - | 1 |
| Упаковка № 1940 | | створка глухая | 2108x444 | 1 | - | - | - | - | 1 | - | - |
| | | 14 | фурнитура | | 1 | 1 | 1 | 1 | 1 | 1 | 1 |

ПОРЯДОК СБОРКИ:

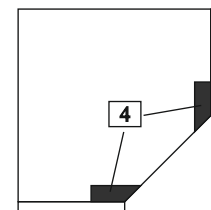
- К боковой стенке (детали №1) евроинтом 6,3x13 приворачиваем ответные планки петель (1) (рис.№1).
 - В боковую (деталь №1) и заднюю (деталь №3) стенки вворачиваем дюбель стяжки (3) для планки (деталь №9), вставляем шканты (12).
 - Стяжкой эксцентриковой (3) стягиваем планку, боковую и заднюю стенку (детали №1, 3, 8) между собой.
 - К полученной конструкции евроинтом 7x50 (6) крепим крышки, перегородку и вторую боковую стенку (детали №5, 2, 1), стягиваем перегородку с задней стенкой.
 - Для крепления задних стенок ОДВП (предварительно измерив диагонали корпуса - значения диагоналей должны быть равными) используем гвозди (14), размещая их согласно схеме (рис. №2). Пакет №1625 может быть в двух вариантах (рис.№ 2).
 - По планке задние стенки (деталь №8) прикручиваем шурупом 4x16 (9).
 - Шурупами 4x16 (9) к нижней крышке крепим опоры (4), предварительно просверлив отверстия диаметром 2,5мм согласно схеме. Устанавливаем корпус элемента по уровню (регулируется опорами) на место для композиции.
 - На внутреннюю сторону боковых стенок приклеиваем декоративный профиль (деталь №4), предварительно отделив защитный слой двусторонней липкой ленты (рис.№ 3).
- Профиль на боковую стенку (детали №1) необходимо распилить на 2 части размерами 1668 мм и 394 мм.**
- С помощью шурупов 4x16 (1) приворачиваем петли (1) к створкам (деталь №13). Навешиваем створки закрепив петли к ответным планкам.
 - Для ШК-205, 305, 915 досверливаем отверстия под ручку Ø5 мм (рис.№ 4), приворачиваем ручки, для ШК-214 ручку прикручиваем шурупом 4x16. Устанавливаем демпфер (2).
 - К полке (деталь №6) с помощью шурупа 4x16 (9) крепим штангодержатели (13) и штангу (деталь №9).
 - Устанавливаем полкодержатель с фиксатором (8), затем устанавливаем полки (деталь №6, 7).
 - Устанавливаем заглушки (10) в свободные отверстия.

(рис. №1)

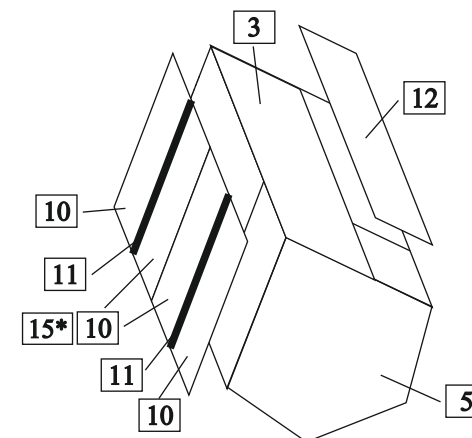
СХЕМА СБОРКИ ЭЛЕМЕНТА



(рис.№3)



(рис.№2)



(рис.№4)

