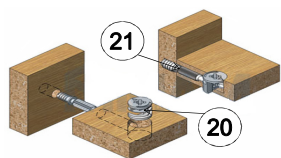


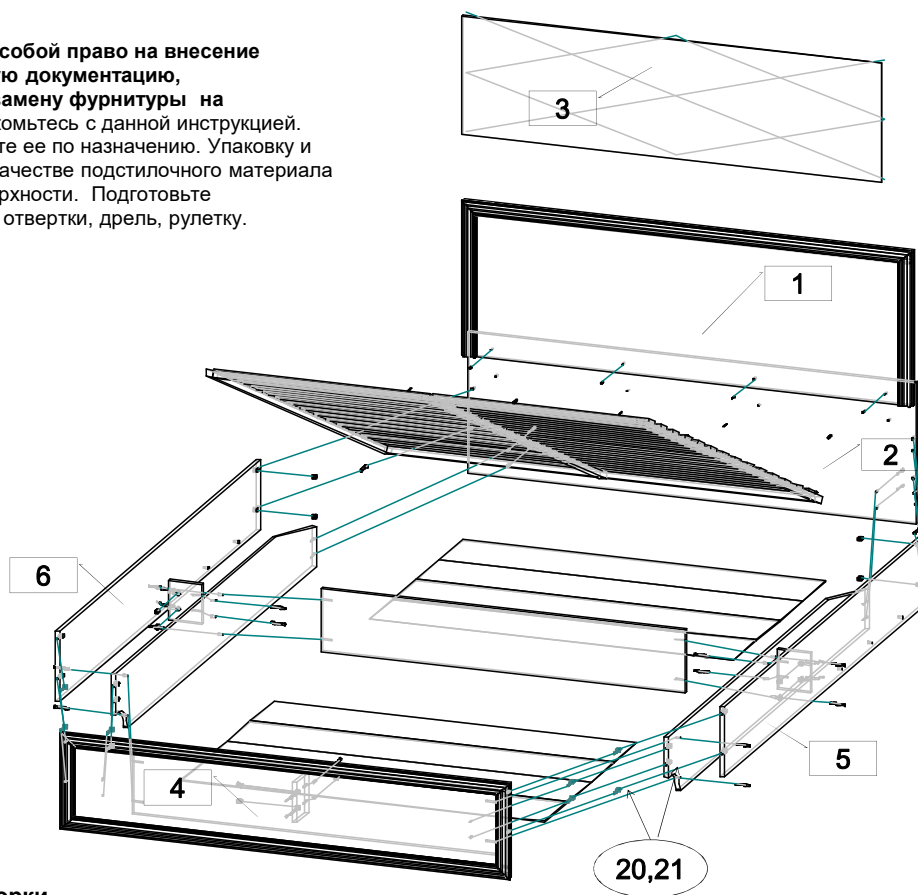
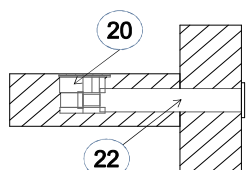
### Кровать 32.26-01 "СОХО"(с подъемным механизмом)

1000 x 1444 x 2062

\*\*\* Предприятие - изготовитель оставляет за собой право на внесение изменений в конструкторско - технологическую документацию, усовершенствование конструкции изделия и замену фурнитуры на аналогичную. Перед сборкой внимательно ознакомьтесь с данной инструкцией. Проверьте комплектность фурнитуры и разберите ее по назначению. Упаковку и прокладочный материал можно использовать в качестве подстилочного материала при сборке. Сборку производите на ровной поверхности. Подготовьте необходимые инструменты: плоскую и крестовую отвертки, дрель, рулетку.



Эксцентриковая стяжка



Качество мебели зависит от качества сборки.  
Рекомендуем доверять сборку специалистам!

#### ПРАВИЛА И УСЛОВИЯ БЕЗОПАСНОЙ ЭКСПЛУАТАЦИИ.

##### 1. Рекомендации по уходу за мебелью и ее эксплуатации

1.1 Помещение, в котором хранится или эксплуатируется мебель должно быть сухим с температурой воздуха не ниже +5С и не выше 40С. Необходимо предохранять поверхность изделия от механических повреждений. Допускается протирать поверхность сухой или влажной салфеткой без применения химических веществ.

##### 2. Требования безопасности мебельной продукции при эксплуатации.

2.1 Использование мебельной продукции, выпущенной в обращение, должно осуществляться по назначению мебели, указанному в маркировке, инструкции по сборке, эксплуатации и уходу, а также (при необходимости) с учетом допустимых предельных нагрузок, указанных изготовителем.

2.2 Мебельная продукция, поставляемая в разобранном виде, должна собираться в соответствии с приложенной изготовителем инструкцией по сборке, включающей комплектовочную ведомость и схему монтажа.

2.3 При эксплуатации мебельной продукции необходимо исключить попадание воды и иных жидкостей на элементы изделий мебели, соприкасающихся с полом. При монтаже моек, раковин в изделиях мебели для кухни, ванных комнат, лабораторной мебели должна быть предусмотрена их гидроизоляция в местах контакта с поверхностью корпуса изделия мебели.

2.4 При установке изделий мебели в непосредственной близости от нагревательных и отопительных приборов их поверхности во время эксплуатации должны быть защищены от нагрева. Температура нагрева элементов мебели не должна превышать +40С.

Допустимая распределенная нагрузка на одно спальное место с учетом веса матраса не более 150 кг

#### Комплектовочная ведомость на детали

№	Обозначение	Наименование	Размеры, мм.	Кол.	Материал	Пакет №
1	КН.НМ.32.26.00.01.00-01	Спинка головная в сборе:	1444 x 624	1	ЛДСП 16,0мм. Профиль МДФ	1/6
2	КН.НМ.32.26.00.02.00-01	Стенка вертикальная	1444 x 570	1	ЛДСП 16,0мм.	1/6
3	КН.НМ.32.26.00.03.00-01	Мягкий элемент	1334 x 484	1		1/6
4	КН.НМ.32.26.00.04.00-01	Спинка ножная в сборе:	1444 x 382	1	ЛДСП 16,0мм. Профиль МДФ	1/6
5	КН.НМ.32.26.00.05.00-02	Царга	2020 x 282	1	ЛДСП 16,0мм.	2/6
6	КН.НМ.32.26.00.06.00-02	Царга	2020 x 282	1	ЛДСП 16,0мм.	2/6
7*	Артикул 06300100	Ящик для белья (кровать с ПМ)	2020 x 1404	1	ЛДСП 16,0мм.	3/6
8	Артикул 06182400Н	Ортопедическое основание	2000 x 1400	1		4/6
9	Артикул 06181800Н	Механизм подъема МП 15		1		5/6
10	Артикул 06181900Н	Газовая пружина 1000N (405мм)		1		6/6

\*- состав деталей ящика и фурнитуру смотри отдельную инструкцию

## Последовательность сборки:

На стенку вертикальную поз.2, спинку ножную поз.4 установите подпятники с гвоздем (поз.24). Стенку вертикальную поз. 2 соедините со спинкой головной поз.1 стяжкой межсекционной поз.18 и шурупами поз.17. На спинке головной досверлите отверстия Ø7мм насквозь и закрепите на ней мягкий элемент поз.3 винтами (поз.26). Соберите ящик поз.7\*(**инструкция по сборке прилагается отдельно**) Соедините царги поз.5, 6 со стенкой вертикальной поз.2 и ящиком для белья поз.7\* стяжкой эксцентриковой (поз.20,21,22,27,28). Соедините спинку ножную поз.4 с ящиком поз.7\* стяжкой эксцентриковой (поз.21,22,27,28). Соедините стенку вертикальную поз.2 с ящиком поз.7\* евровинтами (поз.30), предварительно досверлив,необходимые отверстия Ø7мм насквозь. В царгах поз. 5,6 досверлите имеющиеся отв . Ø 7мм насквозь. (**Внимание!** Для предотвращения образования сколов используйте сверло по дереву D=7мм и подложку из ДСП со стороны выхода сверла). Соберите ортопедическое основание согласно прилагаемой к нему инструкции по сборке. Соедините его с механизмом подъема и газовой пружиной. Установите собранную конструкцию между царг поз.5, 6 и закрепите на них механизмы подъема по разметке, винтами (поз.34) и гайками (поз.35), предварительно установив заглушки (поз.19) на винт (поз. 34), под гайку (поз. 35) подложите шайбу (поз. 16). Установите заглушки поз. 23 и поз.29. Установите кровать на место эксплуатации и уложите ДВПО между стенок вертикальных ящика. Прилагая усилия опустите ортопедическое основание в горизонтальное положение и уложите на него матрац. (тогда основание не будет подниматься - самостоятельно!).

## Комплектовочная ведомость на фурнитуру

№	Наименование	Кол.
16	Шайба М6	6
17	Шуруп 4*25	5
18	Стяжка межсекционная d=5мм.L=27	4
19	Заглушка для винта	6
20	Эксцентрик	8
21	Дюбель ввинчиваемый DU 232 оцин. D=5мм.	4
22	Дюбель концевой Hettich DU 107	4
23	Заглушка для эксцентрика	8
24	Подпятник с гвоздем	6
25	Болт М6х35 (для кровати с ортопедическим основанием)	6
26	Винт М6х25 с потайной головкой	6



### ГАРАНТИЙНЫЙ ТАЛОН

Изготовитель гарантирует соответствие мебели требованиям ГОСТ 16371-2014 "Мебель. Общие технические условия." , ТР ТС 025/2012 "О безопасности мебельной продукции." и ГОСТ 19917-2014 "Мебель для сидения и лежания. Общие технические условия." при соблюдении условий транспортирования, хранения, сборки и эксплуатации. В течении действия гарантийного срока изготовитель рассматривает претензии потребителей по качеству мебели и производит ремонт или замену деталей изделия.

**Гарантийный срок эксплуатации** : мебель бытовая - 24 месяца, мебель для сидения и лежания - 18 месяцев, мебель детская - 18 месяцев, мебель детская для сидения и лежания - 12 месяцев. Гарантийный срок при розничной продаже через торговую сеть исчисляется со дня продажи мебели.

#### Условия гарантии.

Претензии по некомплектности фурнитуры принимаются с предъявлением инструкции по сборке и гарантийным талоном (копия).

Претензии по качеству деталей принимаются с предъявлением этикетки от упаковки.

Все гарантийные работы производятся только при предъявлении настоящего гарантийного талона.

#### СВИДЕТЕЛЬСТВО О ПРИЕМКЕ. ЗАКАЗ №

Мебель соответствует ГОСТ 16371-2014 , ТРТС 025/2012 и ГОСТ 19917-2014 и признана годной к эксплуатации.

Дата выпуска изделия \_\_\_\_\_

Дата реализации \_\_\_\_\_

С условиями гарантийного обслуживания ознакомлен \_\_\_\_\_

Талон сохранять в течении гарантийного срока.

(подпись покупателя)

**Срок службы изделия 10 лет.**

Претензии принимаются по адресу:

606400 Российская Федерация, Нижегородская обл., г.Балахна, ул. Челюскинцев, д. 27.

WEB-адрес: [www.olmeko.ru](http://www.olmeko.ru) Тел./факс: 8(83144)6-67-77

