



## Фитнес-браслет RFB-450

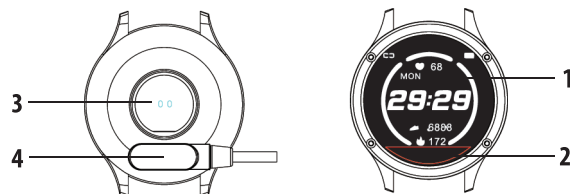


## Инструкция по эксплуатации

Фитнес-браслет RITMIX выполнен в виде наручных часов и предназначен для отслеживания физических состояний организма. В перечень его возможностей входит измерение пульса и кровяного давления, счетчик килокалорий, шагомер, будильник, отслеживающий фазы сна, и уведомление о приходящих сообщениях/звонках на ваш смартфон.

### 1. Описание устройства

#### 1.1 Внешний вид устройства



1. Экран
2. Функциональная кнопка
3. Датчик сердечного ритма
4. Место для подключения зарядки

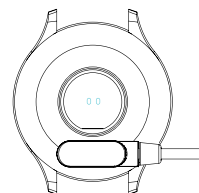
#### 1.2 Как носить

1. Носить браслет стоит на запястье ниже локтевой кости, крепко закрепив его с помощью регулировочных отверстий так, чтобы избежать лишних движений браслета.
2. Сенсор должен располагаться в непосредственной близости от кожи.



### 2. Зарядка


1. Перед первым использованием убедитесь, что уровень заряда батареи более 50%.
2. Соедините металлические коннекторы USB-кабеля с разъемами на задней части браслета, пока на экране не появится иконка зарядки.



**Обратите внимание!** Если провод не используется, извлеките его из адаптера питания, чтобы избежать короткого замыкания при случайном касании контактами провода к металлическому объекту.

### 3. Эксплуатация

#### 3.1 Включение/выключение

1. Когда устройство выключено, нажмите сенсорную кнопку и удерживайте ее более 4 с, устройство начнет вибрировать и включится
2. Когда устройство включено, найдите пункт , затем нажмите и удерживайте сенсорную кнопку более 4с, устройство завибрирует и выключится

#### 3.2 Управление

1. Короткое нажатие на функциональную кнопку включает подсветку дисплея и переключает между собой экраны функций устройства.

2. Если в течение длительного времени не происходит никаких действий с устройством, оно автоматически выключит подсветку дисплея.

#### 3.3 Установка приложения


1. Воспользуйтесь поисковой системой Play Маркет или APP Store, для поиска приложения «Lefun Health» или просканируйте QR-код:



Требования к устройству: Android OS версии 4.4+ / iOS версии 8.0+ / Bluetooth 4.0

**Обратите внимание!** Внешний вид и функционал приложения могут меняться с новыми обновлениями.

#### 3.4 Подключение по Bluetooth

1. Активируйте Bluetooth на Вашем телефоне.
- Обратите внимание!** После активации Bluetooth на телефоне, **НЕ** начинайте сопряжение с браслетом!
2. Откройте рекомендованное приложение «Lefun Health»;
3. Подтвердите все необходимые разрешения;
4. Нажмите сенсорную кнопку на браслете, чтобы включить экран;
5. Нажмите на иконку меню в левом верхнем углу экрана ;
6. Выберите браслет «RFB-450», следуя выплывающим окнам с инструкциями, синхронизируйте браслет с приложением. После синхронизации на дисплее браслета будут отображаться текущие дата и время.

**Обратите внимание!** Если приложение не находит Ваш браслет, выключите и включите его.

Активируйте экран у браслета и повторите поиск доступных устройств в приложении.

После синхронизации приложение запомнит устройство и будет осуществлять его автоматический поиск.

#### 3.5 Отсоединение браслета

1. Откройте приложение «Lefun Health»;
  2. Зайдите в Меню -> Lefun/Соединение-> Соединить -> Да.
- Обратите внимание!** Для ОС iOS необходимо зайти в настройки Bluetooth на Вашем смартфоне и выбрать «Забудь это устройство».

### 4. Привязка к приложению

Нажмите и удерживайте кнопку на браслете, чтобы включить его. Убедитесь, что Bluetooth на вашем телефоне включен.

Откройте приложение «Lefun Health». Нажмите на значок меню в верхнем левом углу. Выберите «подключение устройства». Выберите ваш браслет из списка устройств.

## 5. Начало использования

Как только вы подключите устройство, время синхронизируется автоматически.

Браслет будет сохранять и анализировать данные о вашей активности, сне, пульсе и давлении.

## 6. Функции

- Домашний экран: отображение времени, даты, заряда батареи
- Будильник: установите будильник в приложении. В указанное время браслет завибрирует.
- Шагомер: отображает количество пройденных за день шагов, обнуляется каждые 24 часа. История сохраняется в приложении.
- Калории: подсчет потраченных за день калорий, обнуляется каждые 24 часа. История сохраняется в приложении.
- Расстояние: подсчет пройденного расстояния, обнуляется каждые 24 часа. История сохраняется в приложении.
- Измерение пульса: измерение начнется автоматически, данные будут сохранены в приложении.
- Измерение кровяного давления: измерение начнется автоматически, данные будут сохранены в приложении.
- Мониторинг сна: анализ качества сна, данные сохраняются в приложении.
- Напоминание о физической активности: в настройках функций браслета включите эту функцию и настройте временной интервал для получения напоминаний.
- Напоминание выпить воды: в настройках функций браслета включите эту функцию и настройте временной интервал для получения напоминаний.
- Защита от потери телефона: включите эту функцию, чтобы браслет вибрировал при потере соединения с телефоном.
- Уведомление о сообщениях: при получении сообщений браслет будет вибрировать.
- Уведомление о входящем вызове: при входящем вызове браслет будет вибрировать и отображать контакт.
- Потрясти для фото: в настройках функций браслета включите эту функцию, встряхните браслет, чтобы сделать фото.
- Поиск браслета: выберите «поиск устройства» в меню приложения, браслет начнет вибрировать.

*\*компания оставляет за собой право менять некоторые характеристики без предупреждения.*

## Спецификация:

**Рекомендованное приложение:** Lefun health

**Встроенный вибромотор для уведомлений**

**Экран:** 0.96" TFT

**Чип:** TLSR8266

**RAM:** 16 Кб

**ROM:** 512 Кб

**Bluetooth 4.0**

**Оповещения:** Звонки, сообщения, почта, мессенджеры

**Основные функции:** измерение частоты сердцебиения (датчиком на корпусе устройства), измерение кровяного давления, шагомер, будильник, мониторинг расхода калорий, информация о погоде, оповещения (звонки, сообщения, почта, мессенджеры).

**Объем батареи:** 90 мАч

**Время работы от 1 заряда батареи:** до 7 дней

**Влагозащита:** от брызг

**Материалы:** Поликарбонат, термопластичный полиуретан

**Размеры:** 43×19×11 мм (устройство), 245×17 мм (ремешок)

**Вес:** 25гр.

**Совместим с устройствами на базе:** Android, iOS

**В комплекте:** зарядный кабель, инструкция, гарантийный талон.

Не бросать, не ронять, не разбирать. Использовать только по прямому назначению. Не использовать во время вождения. Не использовать во время грозы.

Изготовитель: HONGKONG DIBET TECHNOLOGY CO., LIMITED/ Гонконг Дибет Технолджи Ко., Лимитед. Адрес: OFFICE 3A-9,12/F, KAISER CENTER, NO.18 CENTRE STREET, SAI YING PUN, HONGKONG / Офис 33й-9, 12/3ф., Кэсер сентэ, № 18 сентэ стрит, Сай Инг Пун, Гонконг. Завод-изготовителя: ShenZhen Dibet Technology Co., Ltd / Шэнчжэн Дибет Технолджи Ко., Лтд. Адрес: Rm107, research building, Tsinghua Hi-tech Park, North Technology Park, Nanshan District, Shenzhen, China / Адрес: Арам107, ресеч билдинг, Тсингуа, Хай-теч пар, Новэ Тэгнолджи парк, Нашан дистрикт, Шэнчжэн, Китай. Импортёр/ Организация, уполномоченная на принятие претензий: ООО «Транстрейд», адрес: Российская Федерация, Москва, 115093, улица Люсиновская, дом 28/19, строение 6, офис 5/9-А. Гарантийный срок: 1 год. Срок службы: 2 года. Срок годности: не ограничен.

Правила продажи: товар реализуется согласно ФЗ «О защите прав потребителей».

Дата производства указана в серийном номере товара (символы с 10го по 15й) в формате ГТГТММ, где ГТГГ обозначает год производства, ММ обозначает месяц производства.

Страна изготовления: Китай

Соответствует требованиям TR TC 020/2011 «Электромагнитная совместимость технических средств».



www.ritmirusia.ru

**Ritmix** ГАРАНТИЙНЫЙ ТАЛОН  
www.ritmirusia.ru

УСЛОВИЯ ГАРАНТИИ Настоящая гарантия действительна только при предъявлении полностью, правильно и разборчиво заполненного гарантийного талона (с указанием полного серийного номера с корпуса устройства, наименования, даты продажи Устройство, а также наличием печати торговой организации, подписи покупателя об ознакомлении с условиями настоящей гарантии). Компания производитель не гарантирует программную и аппаратную совместимость Устройство с программным обеспечением и оборудованием, не входящими в комплект поставки Устройство, кроме случаев, когда это прямо указано в Руководстве Пользователя.

Полный список Авторизованных Сервисных Центров RITMIX с адресами и телефонами смотрите на <http://www.ritmirusia.ru/support> или свяжитесь с нами по телефону 8(499)653-7043. Право на гарантийное обслуживание утрачивается в следующих случаях:

1. на самом Устройстве отсутствует, нарушен или не читается оригинальный серийный номер, серийный номер на Устройстве не соответствует серийному номеру, указанному в данном талоне; 2. неисправность Устройство вызвана нарушением правил его эксплуатации, установки, транспортировки и хранения, изложенных в Руководстве Пользователя; 3. неисправность Устройство вызвана прямым или косвенным действием механических сил (трещины, царапины, задиры, сколы, деформации материалов и деталей, слом кнопок, деформация плат, разрыв, поломка или растяжение деталей и т.д.), химического, термического или физического воздействия, излучения, агрессивных или нейтральных жидкостей, газов или иных токсичных или биологических сред, а также же любых иных факторов естественного или искусственного происхождения, кроме тех случаев, когда такое воздействие прямо допускается <Руководством Пользователя>; 4. неисправность Устройство вызвана естественным износом, в том числе, но не ограничиваясь износом аккумуляторных батарей, аксессуаров, разъемов Устройство и т.д.; 5. неисправность Устройство вызвана компьютерным вирусом, небезопасным отключением Устройство от компьютерной сети, неправильным обновлением прошивки, неисправность Устройство вызвана несоответствием Государственным Стандартам параметров питающих, телекоммуникационных и кабельных сетей; 6. неисправность устройства проявляется в случае неудовлетворительной работы радиосети (FM-диапазона) вследствие недостаточной мощности входного радиосигнала, в том числе из-за особенностей ландшафта местности и ее застройки; 7. отсутствуют или нарушены пломбы и наклейки, установленные на Устройстве компанией производителем или авторизованным производителем сервисным центром; 8. ремонт, техническое обслуживание или модернизация Устройство производились лицами, не уполномоченными на то компанией производителем; 9. неисправность Устройство вызвана вследствие обстоятельств непреодолимой силы (пожар, стихия, молния и т.д.); 10. дефекты Устройство вызваны совместным использованием устройства с оборудованием или программным обеспечением, не входящим в комплект поставки Устройство, если иное не оговорено в Руководстве пользователя 11. дефекты Устройство вызваны эксплуатацией неисправного Устройство, либо в составе комплекта неисправного оборудования; 12. Устройство используется в целях предпринимательской деятельности, либо в связи с приобретением Устройств в целях удовлетворения потребностей предприятий, учреждений, организаций. 13. присутствуют признаки попытки вскрытия Устройство или нарушения заводская пломба (при её наличии).

ПОРЯДОК ПРЕДОСТАВЛЕНИЯ ГАРАНТИИ Недостатки товара, обнаруженные в период срока службы, устраняются уполномоченными на это ремонтными организациями (авторизованными сервисными центрами). В течение гарантийного срока устранение недостатков производится бесплатно при предъявлении оригинала заполненного гарантийного талона, в том числе заявления о неисправности, и документов, подтверждающих факт и дату заключения договора розничной купли-продажи (товарный, кассовый чек и т.д.). В случае отсутствия указанных документов, гарантийный срок исчисляется со дня производства товара. Доставка неисправного Устройство в магазин или авторизованный сервисный центр производителем осуществляется авторизованными сервисными центрами по расценкам и в сроки, оговоренные дополнительным соглашением в момент оформления на ремонт. На осмотрение компании производителем в ремонте могут использоваться новые или восстановленные детали. Все детали, извлеченные из отремонтированного устройства, переходят в собственность компании производителя. Гарантийный срок продлевается на время нахождения Устройство в ремонте.

ОГРАНИЧЕНИЕ ГАРАНТИИ Гарантийное обслуживание не предусматривает обновление прошивки и установку программного обеспечения, чистку деталей и механизмов, а также периодическое обслуживание, ремонт или замену частей изделия в связи с их нормальным износом, в том числе в случае износа деталей с ограниченным сроком использования или повышенным уровнем нагрузок в процессе эксплуатации (разъема наушников, разъема USB, соединительных проводов и т.д.). Ни при каких обстоятельствах компания производитель не несет ответственности за какой-либо особый, случайный, прямой или косвенный вред, ущерб или убытки, понесенные владельцем Устройство и (или) третьими лицами при использовании, хранении или транспортировке Устройство, включая, но не ограничиваясь только перечисленным, упущенную выгоду, утрату или невозможность использования информации или данных, расходы по восстановлению информации или данных, убытки, вызванные перерывами в коммерческой, производственной или иной деятельности, возникающие в связи с использованием или невозможностью использования Устройство; вред, нанесенный другим устройствам, подключаемым или работающим в одной электросети с Устройством.

Серийный номер/ Serial number	
Модель/ Model	
Дата продажи	Подпись продавца
Место печати	Изделие проверено. Претензий к комплектации и внешнему виду не имею. Серийный номер списан с корпуса правильно. Поставив свою подпись, клиент соглашается с правилами гарантии, описанными в данном талоне ФИО покупателя Подпись владельца

**Гарантийный талон не будет считаться действительным, если все графы не будут заполнены полностью и разборчивым почерком**