


WOODCRAFT

Инструкция по сборке Шкаф 1 дверь
серия «Лофт»



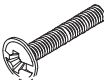

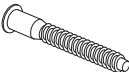
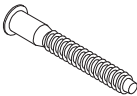

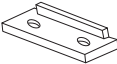

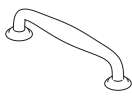


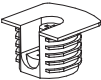


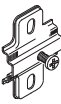


Наши пожелания:

Перед сборкой внимательно ознакомьтесь с данной инструкцией, проверьте комплектность фурнитуры и разбейте её по назначению. Упаковку и прокладочный материал можно использовать в качестве подстилочного материала при сборке. Сборку производите на ровной жесткой поверхности. Для облегчения сборку рекомендуется производить вдвоем. Сборку необходимо начинать с установки фурнитуры и крепежа (направляющих, стяжек эксцентриковых, подпятников и т.д.). Фурнитуру устанавливайте в соответствии с кернением. После окончательной сборки установите декоративные заглушки.

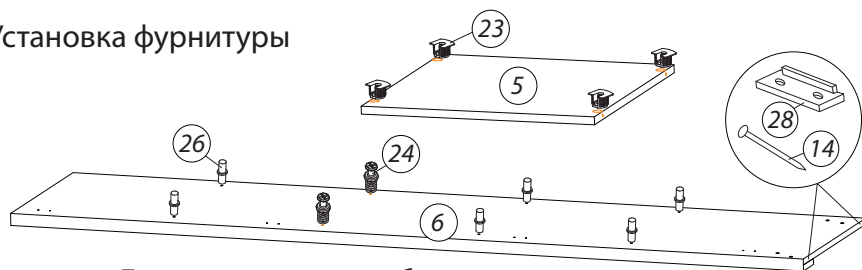
Перечень деталей

Поз.	Наименование	Кол-во	Поз.	Наименование	Кол-во
1	Задняя стенка	1	6	Боковина левая	1
2	Дверь	1	7	Боковина правая	1
3	Цоколь	1	8	Крышка	1
4	Полка	3	9	Дно	1
5	Горизонталь	1	12	Цоколь	1

Фурнитура

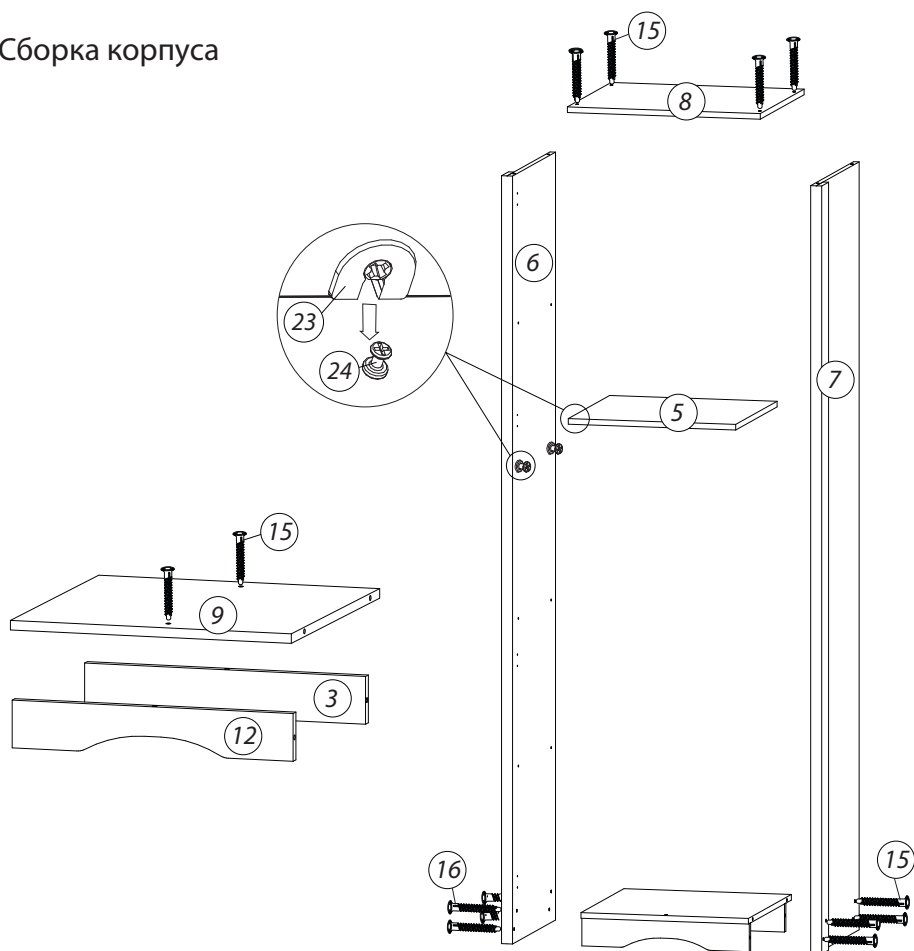
					
13	14	15	16	17	18
<u>винт для ручки</u>	<u>гвоздь 1.6x25</u>	<u>евровинт 7x50</u>	<u>евровинт 7x70</u>	<u>ключ зиг-заг к шестиграннику</u>	<u>подпятник</u>
					
19	20	21	22	23	24
<u>заглушка самоклеющаяся</u>	<u>ручка лофт скоба</u>	<u>саморез 3.5x16</u>	<u>амортизатор самоклеющийся</u>	<u>стяжка VB35</u>	<u>дюбель VB35</u>
					
25	25.1	26	27		
<u>петля внутренняя</u>	<u>ответная планка</u>	<u>полкодержатель</u>	<u>шайба под винт</u>		

1. Установка фурнитуры

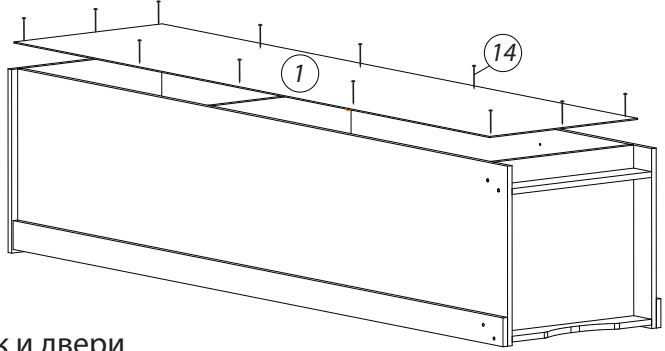


Боковина правая собирается аналогично.

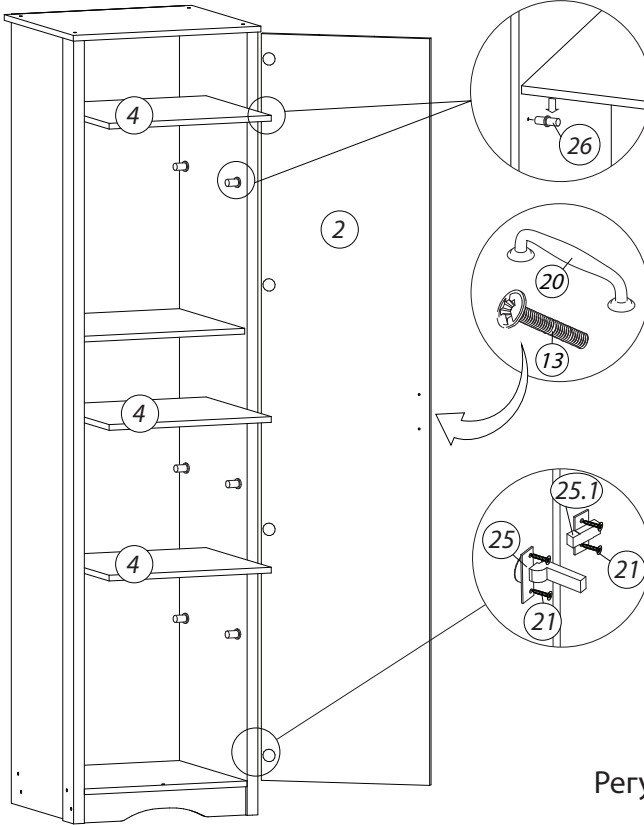
2. Сборка корпуса



3. Установка задней стенки

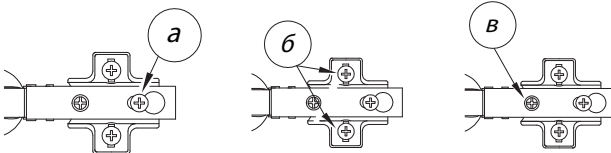


4. Установка полок и двери



Регулировка петель

а - регулировка расстояния между дверью и корпусом
б - регулировка положения двери по-вертикали
в - регулировка положения двери по-горизонтали



Правила хранения и эксплуатации:

1. Мебель рекомендуется эксплуатировать в проветриваемом, сухом помещении с температурой воздуха не ниже +10 С и относительной влажности воздуха от 45 до 70%.
2. В мебели, имеющей крепление болтами, винтами, шурупами, при ослаблении соединений необходимо их периодически подтягивать.
3. Поверхность мебели следует протирать влажной тряпкой, с последующей протиркой насухо. Запрещается использовать в качестве чистящих средств растворители, соду и средства, содержащие абразивные материалы.
4. Мебель должна быть защищена от прямого попадания солнечных лучей, не должна размещаться вблизи отопительных приборов.

Гарантийные условия:

Срок эксплуатации - 15 лет

Гарантийный срок - 1,5 года

Продукция соответствует ГОСТ 16371-93 (Пп. 2.2.29, 2.2.30), имеет сертификат соответствия и декларацию соответствия.

Производитель оставляет за собой право вносить изменения в комплектацию и конструкцию изделия без предварительного уведомления, не ухудшая его свойств.

**Надеемся, что наша мебель
будет дарить вам радость.**

WOODCRAFT

Спасибо за покупку!

Производитель:
ИП Бикбулатов Илья Дмитриевич
г. Владимир ул. Тракторная д. 43