

## Уважаемый покупатель!

Благодарим за выбор мебели марки «RINNER». В целях сохранности наша мебель поставляется в разобранном виде. Напоминаем, что в стоимость изделия услуга сборки не включена. Если Вы предпочли собрать мебель самостоятельно, надеемся, что процесс сборки доставит Вам удовольствие и не займет много времени.

При покупке мебели настоятельно рекомендуем убедиться в наличии всех деталей, сверяясь с комплектовочной ведомостью (стр. 2,3), т.к. после сборки изделия претензии по количеству и качеству сборочных единиц не принимаются.

Во избежание недоразумений, просим внимательно следовать алгоритму сборки изделия.

## **Рекомендации по сборке**

Перед началом сборки и дальнейшей эксплуатации внимательно ознакомьтесь с настоящим руководством и следуйте его рекомендациям.

Для Вашего удобства рекомендуем собирать мебель вдвоем, на ровной поверхности, соблюдая последовательность согласно представленной схеме.

## **Технические данные**

Габаритные размеры:

Высота (мм): 402

Вес (кг): 24кг

Глубина (мм): 503

Ширина (мм): 801

## **Правила пользования и эксплуатации изделия**

Уважаемый покупатель, срок эксплуатации мебели напрямую зависит от Вашего бережного отношения к ней.

- Не допускайте попадания воды на изделие во избежание разбухания поверхностей. В случае контакта с водой, насухо протрите поверхность мягкой тканью.
- Не ударяйте поверхности острыми, тяжелыми или твердыми предметами.
- Не ставьте на поверхность раскаленные предметы.
- При чистке, во избежание повреждения поверхностей, не используйте щетки, жесткие ткани, зернистые порошки. Для ухода за мебелью используйте специальные средства, предназначенные для мебели.
- Температура нагрева элементов мебели не должна превышать +40°C.
- Не допускается попадание на поверхность веществ, таких как растворители, бензин, обезжиривающие средства и т. п.
- Периодически, в случае ослабления резьбовых соединений, необходима их подтяжка.
- Если у Вас возникнет желание самостоятельно модифицировать изделие, помните, что в этом случае наша гарантия на товар распространяться не будет.
- Несоблюдение каких-либо из вышеуказанных условий, повлекшее возникновение недостатков мебели, является основанием утраты права на гарантийное обслуживание.

## **Гарантийные обязательства**

Изготовитель гарантирует соответствие изделия требованиям нормативных документов ГОСТ и соответствию мебели и материалов для ее изготовления Сертификату соответствия. В случае приобретения уцененной мебели претензии по качеству и внешнему виду не принимаются.

Срок службы изделия – 7 лет; срок гарантии – 12 месяцев.

Комплектовщик-



## **ПАСПОРТ Стол журнальный «Тиффани» Модуль №09 ТО-13067023-2015**

Наименование	Индекс позиции
Стол журнальный «Тиффани» Модуль №09 «Стол журнальный»	01-02-05 Цвет:



## **Произведено:**

Россия  
ООО «РИННЭР»  
Удмуртская республика  
г. Ижевск ул. Пойма 91/5  
e-mail: [mebel@rinner.ru](mailto:mebel@rinner.ru)  
[www.rinner.ru](http://www.rinner.ru)  
т/ф (3412) 998-222

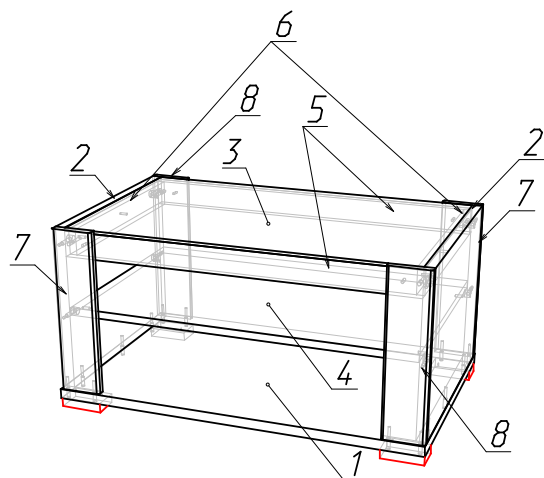


Рис.1 Схема сборки

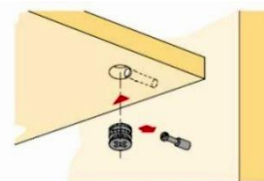


Рис.2. Схема установки эксцентрика

**Порядок сборки изделия:**

1. На детали №2 (боковины) установить эксцентриковые стяжки **В**;
2. Скрепить между собой ребра обвязки (детали №5 и №6) с помощью евровинтов **Б**;
3. Прикрепить к получившейся раме с узких сторон боковины (дет.№2) на саморезы **З**;
4. Установить детали №2 на дно (дет. №1) и закрепить евровинтами **Б**, предварительно установив на дно опоры **Д** согласно разметке при помощи саморезов **Е**;
5. На панели МДФ (дет.№7 и №8) установить штоки эксцентриков и прикрепить их к боковинам (дет.№2) с помощью эксцентриковых стяжек **В**;
6. Прикрепить панели МДФ к дет.№1 (дну) с помощью евровинтов **Б**;
7. В отверстия на боковинах № 2 установить полкодержатели **Г** для полки (дет.№ 4);
8. На раму (сборка дет.№5 и №6) поместить столешницу матированной частью рисунка вниз (дет.№3).

**ВНИМАНИЕ!**

Стеклопанель не закреплена!


Во избежание травм изделие не переворачивать. При желании столешницу можно закрепить самостоятельно при помощи клея для стеклянных поверхностей.

**СПЕЦИФИКАЦИЯ ДЕТАЛЕЙ**

№ дет.	Наименование	Размер	Кол-во
1	Дно	801x503x22	1
2	Боковина	358x464x22	2
3	Столешница стеклянная с рисунком	755x463x6	1
4	Полка съемная	754x462x16	1
5	Ребро 1	756x55x16	2
6	Ребро 2	432x55x16	2
7	Панель МДФ 1	360x90x16	2
8	Панель МДФ 2	360x90x16	2

**СПЕЦИФИКАЦИЯ ФУРНИТУРЫ**

Обоз.	Наименование	Кол.
<b>А</b>	Ключ шестигранник S 4 мм	1 шт.
<b>Б</b>	Евровинт 7x50	14 шт.
<b>В</b>	Стяжка эксцентриковая	8 шт.
<b>Г</b>	Полкодержатель d5мм	4 шт.
<b>Д</b>	Опора регулируемая (88x54x20), металл	4 шт.
<b>Е</b>	Саморез 3,5x16	16 шт.
<b>Ж</b>	Заглушка евровинта Белый	6 шт.
<b>З</b>	Саморез 4x30	10 шт.
<b>И</b>	Заглушка эксцентриковой стяжки Белый	4 шт.



**Необходимый инструмент для сборки:**

- \* Рулетка    \* Отвертка крестовая    \* Отвертка плоская

**Мы благодарим Вас за выбор нашей мебели!**

Отзывы, пожелания, предложения, вопросы по качеству мебели и обслуживания можно отправить на эл. почту: [mebel@rinner.ru](mailto:mebel@rinner.ru).

Мы рады ответить на Ваши звонки с ПН по ПТ с 8-00 до 17-00 по

тел.: 8(3412) 998-222

[www.rinner.ru](http://www.rinner.ru)