



PATRIOT

ИНСТРУКЦИЯ ПО
ЭКСПЛУАТАЦИИ
АККУМУЛЯТОРНОГО
ВОЗДУХОДУВА

BV A22 Li

Поздравляем Вас с приобретением аккумуляторного воздуходува Patriot

Инструмент прост в сборке, легок в использовании, требует минимального технического обслуживания. Инженерами нашей компании применены самые современные технологии систем антивибрации, управления, смазки приводов, разработана линейка оригинальных моторных масел и многое другое.

Мы стараемся, чтобы работа воздуходувом была приятной и безопасной при соблюдении мер техники безопасности, представленных в инструкции.

В руководстве подробно описан процесс сборки, запуска и технического ухода за аккумуляторным воздуходувом. Следуйте нашим инструкциям и инструмент прослужит Вам долго и станет надежным помощником на приусадебном участке. Мы гарантируем Вам безотказную работу воздуходува и удовольствие от процесса работы на свежем воздухе!

СПАСИБО ЗА ПОКУПКУ!

PATRIOT

СОДЕРЖАНИЕ



Внимательно ознакомьтесь с инструкцией по эксплуатации и запомните назначение элементов управления и правила эксплуатации устройства. Внимание! При использовании электроинструментов для предотвращения получения удара электрическим током, травм и возгорания необходимо соблюдать приведённые ниже правила безопасности. Пользователь устройства несёт ответственность за несчастные случаи, которые могут произойти с другими людьми, и ущерб, который может быть нанесён их имуществу.

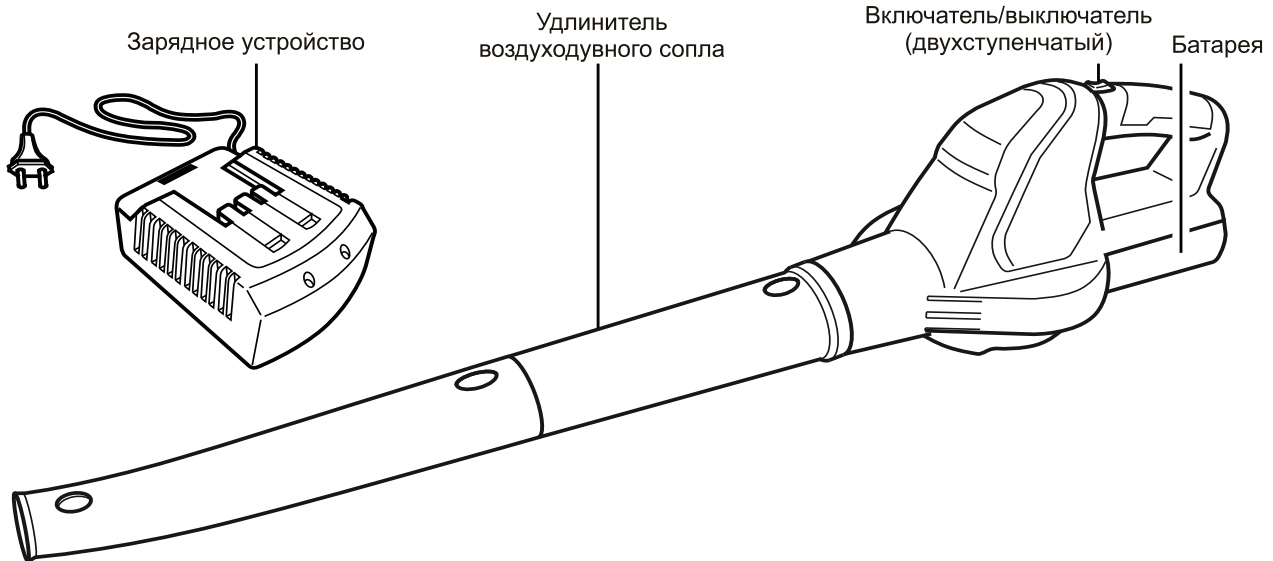


Никогда не допускайте к работе с устройством детей и лиц, незнакомых с инструкцией по его эксплуатации. Лицам, не достигшим 16 лет, пользоваться устройством запрещено. Местными нормативами может быть установлен минимальный возраст лиц, эксплуатирующих данное устройство.

Устройство аккумуляторного воздуходува . . .	5
Техника безопасности	6
Сборка аккумуляторного воздуходува . . .	11
Техобслуживание	14
Устранение неполадок	15
Гарантийный талон	17
Гарантийные обязательства	18
Адреса сервисных центров	19


PATRIOT

УСТРОЙСТВО АККУМУЛЯТОРНОГО ВОЗДУХОДУВА РТ BV A22 Li




МЕРЫ ПРЕДОСТОРОЖНОСТИ ПРИ РАБОТЕ С АККУМУЛЯТОРНЫМ ВОЗДУХОДУВОМ

Значение символов



Внимание! Перед вводом в эксплуатацию прочтите инструкцию по применению!



Не допускать посторонних в опасную зону!



Носите защитные очки!



Не оставлять под дождём!

Общие указания

- Будьте внимательны, следите за тем, что Вы делаете, и обращайтесь с прибором во время работы обдуманно. Не используйте его, когда Вы устали или находитесь под влиянием наркотиков, алкоголя или медикаментов.
- Агрегат нельзя включать, если в непосредственной близости находятся люди (особенно дети) или животные; Вы несёте ответственность за ущерб.
- Прекращайте применение машины, если рядом находятся люди, прежде всего, дети или домашние животные.
- Используйте машину только при дневном свете или при достаточном искусственном освещении.

Перед применением

- Не используйте прибор, выключатель которого поврежден.

АККУМУЛЯТОРНЫЙ ВОЗДУХОДУВ ЯВЛЯЕТСЯ ЭЛЕКТРОБЫТОВОЙ МАШИНОЙ

- По соображениям безопасности следует применять только оригинальные запчасти или детали, разрешённые изготовителем.
- При замене соблюдайте указания по сборке!
- Перед настройкой или чисткой устройства необходимо его отключить и удалить аккумулятор.

Во время работы

- Используйте средства индивидуальной защиты и защитные очки. Использование индивидуальных средств защиты, таких как пылезащитная маска, противоскользкая защитная обувь, защитная каска, щиток для защиты лица и средства защиты слуха, в зависимости от вида и использования электроинструмента, снижает риск получения травм.
- Используйте пригодную для выполнения данных работ одежду. Не носите широкую одежду или украшения. Волосы, одежда и перчатки не должны приближаться к движущимся деталям. Свободная одежда, украшения или длинные волосы могут быть втянуты движущимися деталями.

- Не работайте с прибором во взрывоопасном окружении, в котором присутствуют горючие жидкости, газы или пыль.
- Отключайте прибор во время транспортировки.
- Прибор необходимо отключить, а батарею извлечь:
 - если прибор оставляется без присмотра
 - перед проверкой, очисткой или другими работами на приборе
 - если прибор начинает чрезмерно вибрировать
 - перед удалением закупорки
- Будьте особо осторожны при движении спиной вперед. Опасность споткнуться!
- Избегайте ненормального положения тела. Обеспечьте надежное положение и постоянно удерживайте равновесие, в особенности на крутых местах.
- Перемещайтесь шагом – не бегайте.
- Не сдувайте мусор в направлении людей.
- Не работайте вблизи открытых окон.

После работ

- Для обеспечения безопасной эксплуатации прибора проверьте надежность посадки всех гаек, болтов и винтов.

PATRIOT

ТЕХНИКА БЕЗОПАСНОСТИ

- Поручите замену изношенных или поврежденных деталей специалисту.
- Ремонт агрегата должен производиться только в авторизованных сервисных центрах.
- Следите за тем, чтобы вентиляционные отверстия не загрязнялись.
- Храните машину в недоступном для детей месте.

Зарядное устройство

- Зарядное устройство можно применять только в сухих помещениях.
- Кабельные соединения отсоединяйте только путём извлечения штекера. При вытягивании за кабель могут возникнуть повреждения на кабеле и штекере, вследствие чего нарушается электрическая безопасность.
- Не применяйте зарядное устройство, если кабель, штекер или сам прибор повреждены вследствие внешних воздействий. Сдайте зарядное устройство в специализированную мастерскую.
- Не вскрывайте зарядное устройство. При неполадке сдайте его в специализированную мастерскую.

- Для зарядки аккумулятора используйте только оригинальные зарядные устройства во избежание повреждения или пожара.

Батарея

- При ненадлежащем применении из аккумулятора может вытекать жидкость.
- Избегать контакта с жидкостью. При случайном попадании на кожу тщательно промыть водой. При попадании в глаза следует обратиться к врачу. Вытекающая аккумуляторная жидкость может вызвать раздражение кожи или ожоги.
- При некомпетентном использовании аккумулятора могут выделяться пары. В этом случае следует проверить помещение и, при недомогании, обратиться к врачу. Пары могут вызывать раздражение дыхательных путей.



Опасность пожара!

- Не заряжать аккумуляторы рядом с кислотами и легко воспламеняющимися материалами.
- Аккумулятор заряжать только при температуре 5 °С – 45 °С. После интенсивной нагрузки следует сначала охладить аккумулятор.



Взрывоопасно!

- Беречь устройство от нагрева и огня.
- Не помещать на нагреватели и не подвергать длительному воздействию прямых солнечных лучей.
- Устройство применять только при окружающей температуре от 5 °С до 45 °С.



Опасность короткого замыкания!

- При утилизации, транспортировке или хранении аккумулятор следует упаковать (пластиковый пакет, коробка) и отклеить контакты.
- Аккумулятор не вскрывать.

Аккумуляторы утилизировать безопасным способом



- Ионнолитиевые элементы экологически опасны при утилизации с бытовыми отходами.
- Аккумуляторы Patriot представляют собой ионнолитиевые аккумуляторные батареи и подлежат утилизации. Повреждённые аккумуляторы следует утилизировать на специальных предприятиях. Перед отправкой устройства в лом, следует извлечь из него аккумуляторы.

PATRIOT

ТЕХНИКА БЕЗОПАСНОСТИ

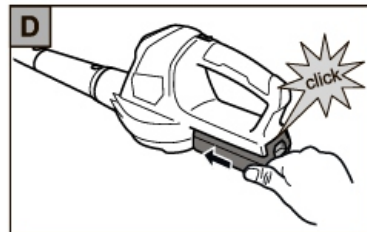

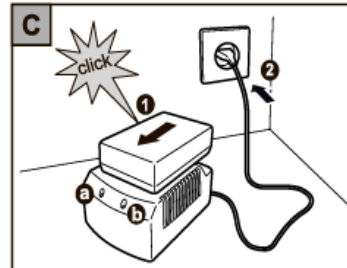
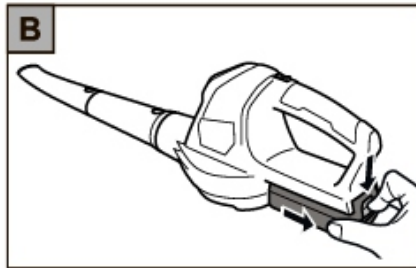
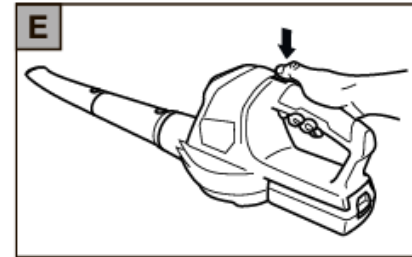

Уничтожение отходов



Не следует выбрасывать сломанное электрооборудование вместе с бытовыми отходами. Утилизация электрооборудования, аксессуаров и упаковочного материала должна производиться без ущерба для окружающей среды.

PATRIOT

СБОРКА АККУМУЛЯТОРНОГО ВОЗДУХОДУВА РТ ВУ А22 Li



PATRIOT

СБОРКА АККУМУЛЯТОРНОГО ВОЗДУХОДУВА РТ BV A22 Li

Монтаж А

- См. рисунки.

Время эксплуатации

- Просьба соблюдать местные предписания.
- Обратитесь в местные административные органы для выяснения времени эксплуатации.

Зарядка В С D



Внимание! Зарядное устройство должно использоваться только в сухих помещениях

Перед первым использованием аккумулятор должен заряжаться ок. 1,2 часа. Используйте оригинальное зарядное устройство

1. Извлеките аккумулятор из прибора **В**.
2. Вставьте аккумулятор в зарядное устройство **С** **1**.
3. Подключите зарядное устройство к сети питания **С** **2** (светодиод горит зеленым **а**).



Указания по зарядному устройству С:

- **б** светодиод красный: аккумулятор заряжается

- **б** светодиод зеленый: процесс зарядки завершен
- **б** светодиод мигает красным: неисправность (например, аккумулятор слишком горячий)



Саморазрядка аккумулятора!
Извлеките аккумулятор из зарядного устройства сразу же, как только он зарядился.



Общие указания к аккумулятору:

В целях продления срока службы аккумулятора, необходимо выполнять следующее:

- При низком аккумуляторном напряжении воздуходув автоматически отключается. В этом случае аккумулятор нужно зарядить.
- Литиево-ионный аккумулятор следует заряжать перед длительными перерывами, напр., помещением на зимнее хранение.
- При полностью разряженной батарее время зарядки составляет 1,2 часов.
- Литиево-ионный аккумулятор можно заряжать при любой степени заряженности и прерывать зарядку в любое время, без вреда для аккумулятора (отсутствие эффекта памяти).


Работа с воздуходувом



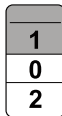
Используйте прибор для сдувания садовых отходов, например, листья, травы, хвои или веток

Включение/выключение **E**

Прибор имеет двухступенчатый режим работы. В зависимости от условий можно работать с пониженным воздушным потоком или сильным воздушным потоком.



- Прибор выключен.

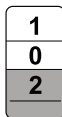


- Пониженный воздушный поток (время работы 15 мин.)



Применение:

Легкие садовые отходы, например, листва или хвоя.



- Сильный воздушный поток (время работы 10 мин.)



Применение:

Тяжелые садовые отходы, например, ветки, мокрая листва



Рекомендации:

- Используйте метлу или грабли для отделения садовых отходов от земли перед тем, как начать их сдувать.
- Перед сдуванием увлажните пыльные поверхности водой.
- Используйте удлинитель сопла целиком. Так обеспечивается действие потока воздуха с более близкого расстояния от земли **F**.

Общая информация



Внимание!

Перед выполнением всех работ по техобслуживанию и чистке Удалить аккумулятор.



Рекомендация:

По окончании сезона производите диагностику и обслуживание в уполномоченном сервисном центре.

Чистка

- Содержите вентиляционные отверстия в чистоте и следите, что в них не было пыли.
- Не подвергайте инструмент воздействию влаги и не брызгайте на него водой.

Хранение

- Всегда храните инструмент в сухом и недоступном для детей месте.

Проблема	Возможная причина	Устранение
Устройство отключается	Аккумулятор перегрелся (свыше 45°C)	Охладить аккумулятор
	Аккумулятор разрядился	Зарядить аккумулятор
Устройство не включается	Аккумулятор разрядился	Зарядить аккумулятор
	Аккумулятор повреждён	Заменить аккумулятор
Зарядное устройство: Отсутствует процесс зарядки (красный продолжительный свет)	Температура аккумулятора за пределами диапазона от 5 °C до 45 °C	Охладить или нагреть аккумулятор
	Аккумулятор повреждён	Заменить аккумулятор
Зарядное устройство: Неполадка (красный мигающий свет)	Контакты загрязнены	Очистить контакты
	Аккумулятор повреждён	Заменить аккумулятор

В случае сомнения всегда обращайтесь в авторизованный сервисный центр.

PATRIOT

РАСШИФРОВКА СЕРИЙНОГО НОМЕРА

