



m e b e l



ИНСТРУКЦИЯ ПО СБОРКЕ КРОВАТИ «ДАРЬЯ 2»

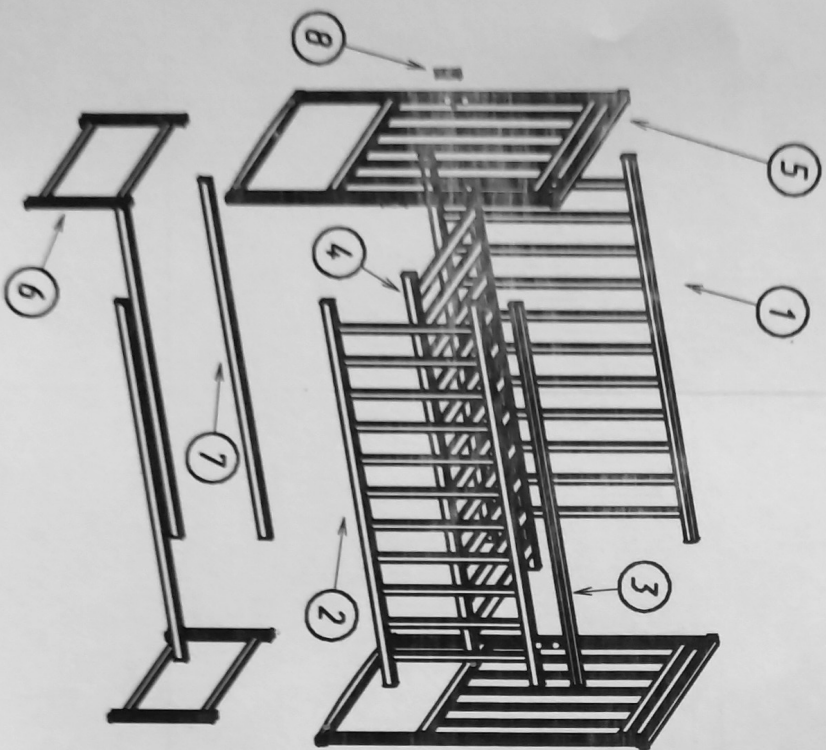


- Этапы сборки
- Руководство по эксплуат. ции

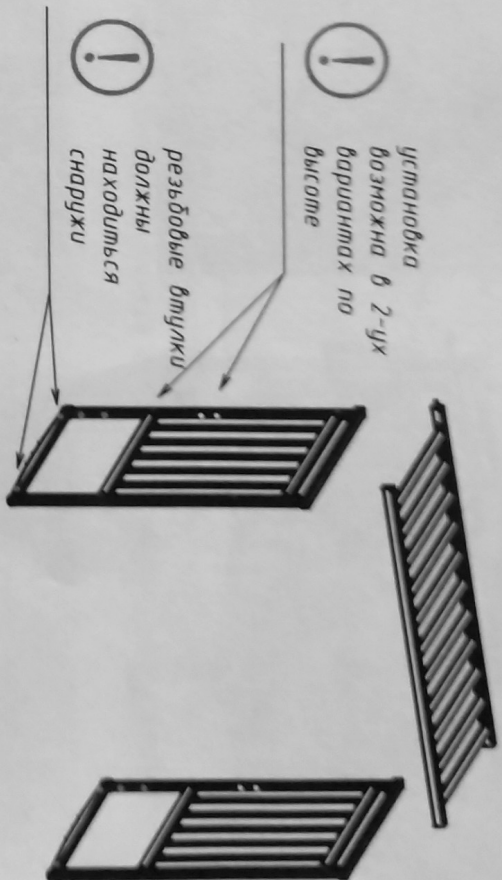


Комплект поставки

Поз.	Наименование	Кол-ч.
1	ограждение заднее	1
2	ограждение переднее	1
3	опускаямая планка	1
4	подматрасник	1
5	боковина кровати	2
6	боковина каркаса	2
7	монтажная планка	3
8	кронштейн подматрасника	4
9	механизм опускающей планки	2
10	маятник	4
11	втулка маятника	8
12	шурцп L-70	18
13	винт М6х35	10
14	шурцп 3,5х40	8
15	инструкция	1

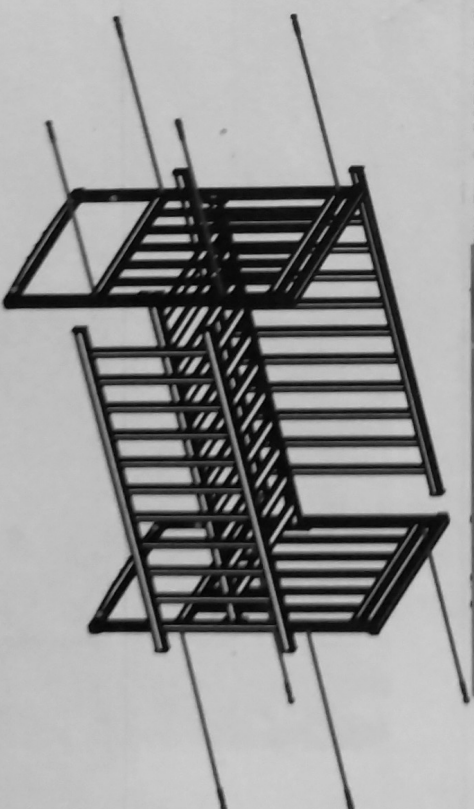


○ установить подматрасник, используя шурцп L-70




для установки подматрасника в верхнем положении необходимо прикрепить кронштейн (8) к боковине кровати, по наметке, используя шурцп 4х30

○ установить большее и малое



- установить опускную планку




- при необходимости вкрутить колеса

сборка поперечного качания



- собрать каркас маятниковой основы, используя шуруп L-70



резьбовые втулки должны находиться внутри



- прикрепить маятники к каркасу, используя втулки и винт М6х35
- прикрепить кровать к маятникам, используя втулку и винт М6х35



- конструкцией кровати предусмотрен стопор маятниковой механизма скрепить маятник и боковину каркаса посредством 2-ух винтов L-35

