

УДК 372.3/4  
ББК 74.102  
В68

Все права защищены. Книга или любая ее часть не может быть скопирована, воспроизведена в электронной или механической форме, в виде фотокопии, записи в память ЭВМ, репродукции или каким-либо иным способом, а также использована в любой информационной системе без получения разрешения от издателя. Копирование, воспроизведение и иное использование книги или ее части без согласия издателя является незаконным и влечет уголовную, административную и гражданскую ответственность.

**Волох, Алла Владимировна.**

В68 Годовой курс обучения: для детей 5—6 лет / А. В. Волох. — Москва : Эксмо, 2020. — 136 с. : ил. — (Основы дошкольных знаний. Годовой курс обучения).

Благодаря этой книге малыш научится читать слова, складывать, вычитать и сравнивать числа, писать печатные буквы и цифры, узнает правила этикета за столом, в транспорте, в театре, кино и музее, потренирует внимание и память, мышление и воображение, мелкую моторику и речь, расширит кругозор и словарный запас, будет рисовать по клеточкам и точкам, делать забавные фигурки из бумаги (оригами).

Главный герой книги — смыслённый мышонок — подскажет, как грамотно провести занятия, на что обратить внимание, что должен знать и уметь малыш в 5 и 6 лет.

Весёлые стихи о животных, фруктах и овощах и познавательные рассказы о правилах этикета разнообразят досуг малыша.

В конце книги ребёнка ждёт награда за труды — красочный диплом, который порадует малыша, придаст ему уверенности в своих способностях и поднимет его самооценку.

Карточки со слогами послужат основой для закрепления и развития навыка чтения.

Адресовано родителям малышей 5—6 лет для проведения развивающих занятий в течение года.

УДК 372.3/4  
ББК 74.102

Пособие для развивающего обучения / дамыту біліміне арналған баспа

Для старшего дошкольного возраста / мектепке дейінгі ересек балаларға арналған

ОСНОВЫ ДОШКОЛЬНЫХ ЗНАНИЙ. ГОДОВОЙ КУРС ОБУЧЕНИЯ

**Волох Алла Владимировна**

**ГОДОВОЙ КУРС ОБУЧЕНИЯ**

**Для детей 5—6 лет**

(орыс тілінде)

Автор рассказов — Ю. Василюк

Ответственный редактор В. Ермолаева

Дизайн обложки Е. Брынчик

В коллаже на обложке использованы иллюстрации:

Sararoom Design, Piyanut Sirikate, DVitaliy, Victoria Sergeeva, Andrey1005, Ellagrין, Katrina.Happy, lunokot / Shutterstock.com  
Используется по лицензии от Shutterstock.com

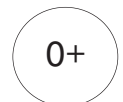
В оформлении титула использована иллюстрация:

© Andrey1005 / Shutterstock.com

Во внутреннем оформлении использованы иллюстрации:

ADELART, alexcoolok, Alka5051, Alsu Gizzatullina, AnastasiaSonne, Anna.zabella, arbit, Armation, Bannykh Alexey Vladimirovich, benchart, Betsart, bokmok, bomg, BudOlga, Cernecka Natalja, Chalintra.B, cmldncr35, davorana, Dualororua, Elena Terletsкая, Ellagrין, Elvetica, Enache Dumitru Bogdan, FARBAI, Fir4ik, flowerstock, ghrzuzudu, GraphicsRF, Grayne, Gurcan Ozkan, Haso, Hibou Sun, IMissisHope, IrynMerry, JungleOutThere, Kamilon, Kanate, Kapreski, Kid\_Games\_Catalog, KittyVector, kos911, Ksenya Savva, ksuklein, La Gorda, Larisa Strelkova, Larry-Rains, Light-Dew, Lorelyn Medina, Maciej Es, Maya Navits, Michele Paccione, mickallnice, Moriz, Naddya, Nat Thom, nataka, Natalia Sheinkin, nikiteev\_konstantin, Nina Puankova, Nina Rys, NokHoOkNoi, oixxo, Olena Boiko, Olga Bolbot, Olga1818, om\_illustrations, PavlovaJulia, pingdao, PlatypusMi86, ratselmeister, Real Illusion, rubynurbaidi, Rvector, Sabelskaya, Sararoom Design, sbego, Semiankova Inha, shanesabin, suerz, svaga, Tatiana Ciumac, Teguh Mujono, Thehelena, Toporovska Nataliia, Valadzionak Volha, Valentin Chemyakin, Vector Tradition, Virinaflora, VOOK, wizdata, Yuliya\_Art, zzeuillust / Shutterstock.com  
Используется по лицензии от Shutterstock.com

Макет подготовлен при содействии ООО «Айдиономикс»



ООО «Издательство «Эксмо»  
123308, Россия, Москва, ул. Зорге, д. 1. Тел.: 8 (495) 411-68-86.  
Home page: [www.eksmo.ru](http://www.eksmo.ru) E-mail: [info@eksmo.ru](mailto:info@eksmo.ru)  
Финдир.: -ЭКСМО-АКБ Баспасы, 123308, Мәскеу, Ресей, Зорге көшесі, 1 үй.  
Тел.: 8 (495) 411-68-86.  
Home page: [www.eksmo.ru](http://www.eksmo.ru) E-mail: [info@eksmo.ru](mailto:info@eksmo.ru)  
Тәуір белгісі: «Эксмо»  
Интернет-магазин: [www.book24.kz](http://www.book24.kz)  
Интернет-дүкен: [www.book24.kz](http://www.book24.kz)  
Импортер в Республику Казахстан ТОО «РДЦ-Алматы»  
Қазақстан Республикасының импорты үшін «РДЦ-Алматы» ЖШС.  
Дистрибутор и представитель по прямому претрасию на производство,  
в Республике Казахстан: ТОО «РДЦ-Алматы»  
Қазақстан Республикасының дистрибуторы және өнім баына арына-палаттары  
сыйбарданын өзі «РДЦ-Алматы» ЖШС.  
Алматы қ., Дамбровский көш., 3-а, литер Б, офис 1.  
Тел.: 8 (727) 251-59-90/91/92; E-mail: [RDC-Altay@eksmo.kz](mailto:RDC-Altay@eksmo.kz)  
Финанс қарамадық мерзім шетелдегі.  
Сертификация туралы ақпарат сайты: [www.eksmo.ru/certification](http://www.eksmo.ru/certification)  
Сведения о подтверждении соответствия издания согласно законодательству РФ  
о техническом регулировании можно получить на сайте «Издательства «Эксмо»»  
[www.eksmo.ru/certification](http://www.eksmo.ru/certification)  
Финдирген мемлекет: Ресей. Сертификация қарастырылған



Продукция соответствует требованиям ТР ТС 007/2011

Дата изготовления / Подписано в печать 29.11.2019.

Формат 60x84<sup>1</sup>/<sub>8</sub>. Печать офсетная. Усл. печ. л. 15,87 + вкл.

Тираж экз. Заказ



ISBN 978-5-04-106394-8

© Оформление. ООО «Издательство «Эксмо», 2020

# СОДЕРЖАНИЕ

Введение..... 4

Что знает и умеет ребёнок в 5 лет ..... 6



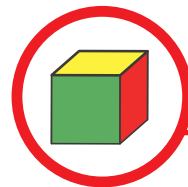

Считаю и решаю ..... 7

Пишу печатные цифры и буквы ..... 23



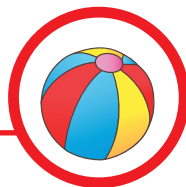
Читаю по слогам ..... 49

Рисую по клеточкам и точкам ..... 73





Развиваю внимание, память и мышление..... 85

Развиваю речь..... 95



Развиваю эмоциональный интеллект ..... 105

Изучаю правила этикета..... 113



Фигурки из бумаги ..... 127

Что знает и умеет ребёнок в 6 лет ..... 134

# УВАЖАЕМЫЕ ВЗРОСЛЫЕ!

Перед вами обучающее пособие, которое поможет организовать развивающие занятия с ребёнком 5–6 лет.

Благодаря этой книге малыш научится соединять слоги в слова, читать слова, складывать, вычитать и сравнивать числа в пределах 10, писать печатные буквы и цифры, узнает правила этикета за столом, в транспорте, в театре, кино и музее, потренируется рисовать по клеточкам и точкам, делать забавные фигурки из бумаги.

Ориентироваться в заданиях вам помогут условные обозначения:



— устное задание;




— задание, в котором необходимо выполнить практические действия: обвести предмет по пунктиру, раскрасить рисунок, смастерить поделку;



— совет родителям.

Выполняя задания в пособии, ребёнок разовьёт внимание и память, мышление и воображение, мелкую моторику и речь, расширит кругозор и словарный запас.

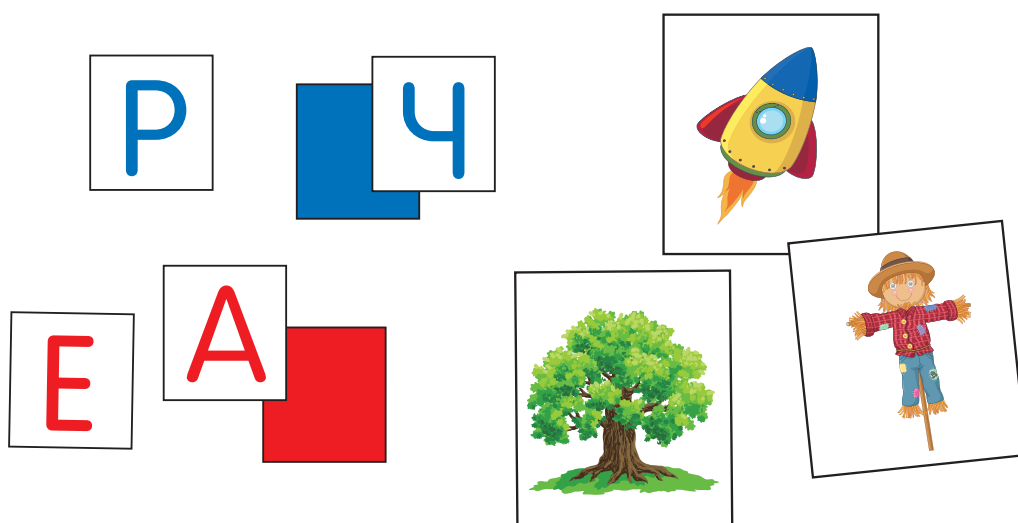
Главный герой книги — смыслённый мышонок  — подскажет, как грамотно провести занятия, на что обратить внимание, что должен знать и уметь малыш в 5 и 6 лет.

Познавательные рассказы о правилах этикета разнообразят досуг ребёнка.

В конце книги малыша ждёт награда за труды — красочный диплом, который порадует ребёнка, придаст ему уверенности в своих способностях и повысит его самооценку.

Карточки с буквами и слогами послужат основой для закрепления знаний, полученных малышом при работе

с пособием. Выложите перед ребёнком одну из карточек-картинок и карточки-буквы лицевой стороной вверх и несколько из них обратной стороной таким образом, чтобы присутствовали красные и синие карточки. Пусть малыш назовёт карточку-картинку, скажет, сколько в слове слогов и букв, какой слог ударный, выложит название из карточек-букв и схему слова из красных и синих карточек. С карточками-буквами можно играть в игру «Собери слово»: взрослый называет слово, ребёнок составляет его из букв, затем находит карточку с нужным изображением. Чтобы карточки не потерялись, сделайте с малышом большой конверт из цветной бумаги и вложите его в книгу.



Выполнять задания можно в произвольном порядке. Длительность занятия не должна превышать 25–30 минут. Не предлагайте ребёнку выполнять упражнение, если он болен, устал или расстроен. Прежде чем прочитать малышу задание, ознакомьтесь с ним сами. Если ребёнку исполнилось 5 лет совсем недавно, то некоторые упражнения он сможет сделать только с вашей помощью. К 6 годам малыш должен справиться со всеми заданиями самостоятельно.

Полученные знания и умения закрепляйте с малышом в повседневной жизни.

Желаем успехов!

# ЧТО ЗНАЕТ И УМЕЕТ РЕБЁНОК В 5 ЛЕТ

- ✓ Выполняет задание, не отвлекаясь в течение 10 минут.
- ✓ Находит отличия между рисунками.
- ✓ Запоминает не только то, что интересно, но и то, о чём просят.
- ✓ Рассказывает по памяти стихотворение эмоционально, с выражением.
- ✓ Обобщает и классифицирует предметы по видовым и родовым признакам.
- ✓ Считает до 10.
- ✓ Соотносит цифру с количеством, которое она обозначает.
- ✓ Считает в прямом и обратном порядке.
- ✓ Различает гласные и согласные звуки.
- ✓ Соединяет буквы в слоги.
- ✓ Определяет место заданного слога в слове.
- ✓ Подбирает слова с заданным слогом.
- ✓ Правильно согласовывает в предложении слова в единственном и множественном числе.
- ✓ Правильно употребляет в речи предлоги.
- ✓ Изменяет слова по образцу.
- ✓ Поддерживает беседу.
- ✓ Описывает происшедшие с ним события.
- ✓ Составляет короткие рассказы.
- ✓ Правильно держит карандаш.
- ✓ Проводит линии в очерченном пространстве, стараясь не выходить за контуры.
- ✓ Знает правила безопасного поведения.
- ✓ Может оценить поведение других по рисунку или рассказу.
- ✓ Использует предметы-заместители в сюжетных играх.


# СЧИТАЮ И РЕШАЮ

При выполнении заданий данного раздела пусть ребёнок вслух проговаривает свои действия при сравнении, сложении или вычитании, называя не только числа, но и математические знаки, а также объясняя, почему он произвёл такое действие или выбрал именно этот знак (цифру).





# 1 Занятие

## СРАВНЕНИЕ ГРУПП ПРЕДМЕТОВ










При сравнении предметов вместо слов «больше», «меньше» можно использовать математические знаки «>», «<». Чтобы понять, какой из знаков поставить, сравни их с клювами птиц: «клюв» должен быть открыт в сторону большего количества предметов. Если предметов одинаковое количество, ставится знак «=».





Сравни количество предметов в каждом ряду и закрась кружок карандашом того же цвета, что и предметы, которых больше.





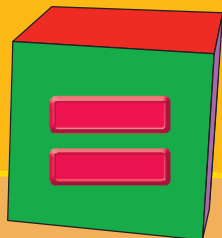

# 2 Занятие

## СРАВНЕНИЕ ЧИСЕЛ

Сравнивать можно не только предметы, но и числа.



$$7 > 1$$





Сравни цифры на тортах в каждом ряду и поставь нужный знак: «=», «>», «<».



# 3 Занятие

## СЛОЖЕНИЕ

Увеличение количества называют сложением. Была 1 клубника, добавили ещё одну. Стало 2 клубники.



+



=



Нарисуй такое количество кругов, чтобы получились правильные выражения.



+



=




+



=




Реши примеры по образцу и запиши ответы.



2

1

3




3

1



2

2



4

1



Реши примеры и запиши ответы.

$$2 + 4 = \text{[ ]}$$






$$3 + 4 = \text{[ ]}$$

$$1 + 6 = \text{[ ]}$$

$$3 + 5 = \text{[ ]}$$

$$5 + 2 = \text{[ ]}$$



Реши примеры и раскрась часть рисунка ,  
если ответ равен 2,  — 4,  — 6,  
 — 8,  — 10.

