

УДК 372.3/4  
ББК 74.102  
В68

Все права защищены. Книга или любая ее часть не может быть скопирована, воспроизведена в электронной или механической форме, в виде фотокопии, записи в память ЭВМ, репродукции или каким-либо иным способом, а также использована в любой информационной системе без получения разрешения от издателя. Копирование, воспроизведение и иное использование книги или ее части без согласия издателя является незаконным и влечет уголовную, административную и гражданскую ответственность.

**Волох, Алла Владимировна.**

В68 Годовой курс обучения: для детей 4—5 лет / А. В. Волох. — Москва : Эксмо, 2020. — 136 с. : ил. — (Основы дошкольных знаний. Годовой курс обучения).

Благодаря этой книге малыш научится различать гласные и согласные буквы, соединять их в слоги, считать, соотносить цифру с определённым количеством предметов, находить соседей числа, познакомится с составом числа, освоит прямой, обратный и порядковый счёт, узнает правила безопасного поведения, потренирует внимание и память, мышление и воображение, мелкую моторику, расширит кругозор и словарный запас, сможет нарисовать сложные линии (зигзаги, линии-горки, волнистые линии, петли, спирали) и забавных животных.

Главный герой книги — смыслённый мышончок — подскажет, как грамотно провести занятия, на что обратить внимание, что должен знать и уметь малыш в 4 и 5 лет.

Весёлые стихи о животных и познавательные рассказы о правилах поведения разнообразят досуг малыша. В конце книги ребёнку ждёт награда за труды — красочный диплом, который порадует малыша, придаст ему уверенности в своих способностях и увеличит его самооценку.

Карточки с буквами послужат основой для закрепления знаний, полученных ребёнком при работе с пособием.

Адресовано заботливым родителям малышей 4—5 лет для проведения развивающих занятий в течение года.

УДК 372.3/4  
ББК 74.102

Пособие для развивающего обучения / дамыту біліміне арналған баспа  
Для старшего дошкольного возраста / мектепке дейінгі ересек балаларға арналған

ОСНОВЫ ДОШКОЛЬНЫХ ЗНАНИЙ. ГОДОВОЙ КУРС ОБУЧЕНИЯ

**Волох Алла Владимировна**  
**ГОДОВОЙ КУРС ОБУЧЕНИЯ**  
**Для детей 4—5 лет (карточки «Буквы»)**  
(орыс тілінде)

Автор стихов — *Волох А. В.*  
Автор рассказов — *Василюк Ю.*

Ответственный редактор *В. Ермолаева*

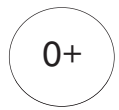
В коллаже на обложке использованы иллюстрации:  
Dualororua, DVitaliy, Piyanut Sirikate, Sararoom Design, Crisan Rosu, Pagina, Victoria Sergeeva / Shutterstock.com  
Используется по лицензии от Shutterstock.com

Во внутреннем оформлении использованы иллюстрации:

Aanav, agrino, AlexeyZe, AnastasiaSonne, AnnKis88, Armation, Bannykh Alexey Vladimirovich, Betsart, bicubic, BlueRingMedia, bokmok, Crisan Rosu, curiosity, designer\_an, dovla982, Ellagrin, Enache Dumitru Bogdan, Evgeny Komzolov, FARBAI, ghrzuzudu, GraphicsRF, Gurcan Ozkan, HappyPictures, Haso, Hibou Sun, HitToon, Iconic Bestiary, Igdeeva Alena, irlu, IrynMerry, Kapreski, Kid\_Games\_Catalog, Klara Viskova, kontur-vid, Ksenya Sawva, ksuklein, lady-luck, Larisa Strelkova, Lexi Claus, lineartestpilot, Lorelyn Medina, LuckyStep, Maryna Yakovchuk, meiorana, Merlinul, mhatzapa, nataka, nikiteev\_konstantin, Nina Puankova, Nina Rys, NokHoOkNoi, Oksana Palchevskaia, Olena Boiko, Olga 1818, om\_illustrations, Panda Vector, PavlovaJulia, PlatypusMi86, Ros Add, rubynurbaidi, Sararoom Design, sbego, Semiankova Inha, Sketch Master, SkillUp, Spreadthesign, stockakia, studioworkstock, svaga, Tatiana Arestova, Tatiana Gulyaeva, Teguh Mujiono, Toporovska Natalia, totiart, Valeri Hadeev, Vector Tradition, Vectorpocket, Viktoria Bakina, Virinaflora, Yulia Palaneichyk, YuliaShvetsova, Yuliya Ugorska, Yuliya\_Art, Yusak\_P, zzeillust / Shutterstock.com

Используется по лицензии от Shutterstock.com

Макет подготовлен при содействии ООО «Аудиономикс»



ООО «Издательство «Эксмо»  
123308, Россия, Москва, ул. Зорька, д. 1. Тел.: 8 (495) 411-68-86.  
e-mail: info@eksmo.ru | Сайт: www.eksmo.ru  
Финдустри - «ЭКСМО-АКБ» Базельск. 123308, Москва, Росий, Зорьк кимес, 1 ул.  
Тел.: 8 (495) 411-68-86  
Home page: www.eksmo.ru | E-mail: info@eksmo.ru  
Twitter: @eksmo  
Интернет-магазины: www.book24.ru  
Интернет-магазин: www.book24.kz  
Интернет-магазин: www.eksmo.kz  
Импортер в Республику Казахстан ТОО «РД» Алматы.  
Казахстан Республикасында импорткері «РД» Алматы ЖШС.  
Дистрибутор и продавец по прямому контракту на производство,  
и в Республике Казахстан ТОО «РД» Алматы.  
Казахстан Республикасында дистрибутор және өнім бойынша арқалықтарды  
қамтамасыз ететін «РД» Алматы ЖШС.  
Алматы қ., Дзержинский көш., 3-қ., литер В, өңір 1.  
Тел.: 81 (727) 223 59 30/31/32 | E-mail: RDS@rds.kz  
Өнімнің материалдық мұрасы шетелдік емес.  
Сертификация туралы мәлімет: сайт: www.eksmo.ru/serтификация  
Сведения о подтверждении соответствия издания согласно законодательству РФ  
о техническом регулировании можно получить на сайте Издательства «Эксмо»  
www.eksmo.ru/соответствие  
Өңделген элементтер: Росий. Сертификация қарастырылған



#эксмодетство  
Присоединяйтесь!  
eksmodetstvo  
eksmo\_kids  
ЭКСМОДЕТСТВО  
eksmo\_kids  
ISBN 978-5-04-106393-1  
9 785041 063931

Продукция соответствует требованиям ТР ТС 007/2011  
Дата изготовления / Подписано в печать 25.11.2019.  
Формат 60x84<sup>1</sup>/<sub>8</sub>. Печать офсетная. Усл. печ. л. 15,87 + вкл.  
Тираж экз. Заказ



# СОДЕРЖАНИЕ


Введение.....4

Что знает и умеет ребёнок в 4 года.....6



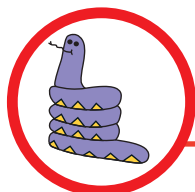
Учусь читать.....7

Учусь считать.....37




Готовлю руку к письму.....65

Транспорт.....77




Учусь рисовать.....85

Правильно себя веду.....91



Развиваю эмоциональный интеллект.....105

Развиваю внимание, память и мышление...115



Развиваю речь.....127

Что знает и умеет ребёнок в 5 лет.....134

# УВАЖАЕМЫЕ ВЗРОСЛЫЕ!

Перед вами обучающее пособие, которое поможет организовать развивающие занятия с ребёнком 4—5 лет.

Благодаря этой книге малыш научится различать гласные и согласные, соединять буквы в слоги, считать до 10, соотносить цифру с определённым количеством предметов, находить соседей числа, познакомится с составом числа, освоит прямой, обратный и порядковый счёт, узнает правила безопасного поведения на кухне и в ванной, какого цвета бывает настроение, потренируется рисовать сложные линии и забавных животных.

Ориентироваться в заданиях вам помогут условные обозначения:



— устное задание;




— задание, в котором необходимо выполнить практические действия: обвести предмет по пунктиру, раскрасить рисунок, смастерить поделку;



— совет родителям.

Выполняя задания в пособии, ребёнок разовьёт внимание и память, мышление и воображение, мелкую моторику и речь, расширит кругозор и словарный запас.


Главный герой книги — смыслённый мышонок  — подскажет, как грамотно провести занятия, на что обратить внимание, что должен знать и уметь малыш в 4 и 5 лет.

Весёлые стихотворения о животных и познавательные рассказы о правилах поведения разнообразят досуг ребёнка.

В конце книги малыша ждёт награда за труды — красочный диплом, который порадует ребёнка, придаст ему уверенности в своих способностях и повесит его самооценку.

Карточки с буквами послужат основой для закрепления знаний, полученных малышом при работе с посо-

бием. В конце книги приведены четыре вида карточек: синие, зелёные, красные и жёлтые. Работая с синей карточкой, рассмотрите с ребёнком рисунок на лицевой стороне, прочитайте стихотворение. Попросите малыша сказать, с какой буквы начинается название рисунка. Разложив перед ребёнком данные карточки обратной стороной, назовите букву, пусть малыш покажет подходящую карточку. С зелёными карточками поиграйте с ребёнком в игру «На какую букву похож рисунок?». На обороте зелёных карточек даны рисунки на каждую букву алфавита. Разложите их перед малышом. Пусть ребёнок для каждой зелёной карточки подберёт синюю с подходящей буквой. Соберите пазлы с красной рамкой. Покажите малышу рисунок на красном фоне. Спросите, что это, на какую букву начинается название предмета. Пусть ребёнок найдёт его на картинке с красной рамкой. Соберите пазлы с жёлтой рамкой и поиграйте таким же образом. Чтобы карточки не потерялись, сделайте с малышом большой конверт из цветной бумаги и вложите его в книгу.



Выполнять задания можно в произвольном порядке. Длительность занятия не должна превышать 20—25 минут. Не предлагайте ребёнку выполнять упражнение, если он болен, устал или расстроен. Прежде чем прочитать ребёнку задание, ознакомьтесь с ним сами. Если малышу исполнилось 4 года совсем недавно, то некоторые упражнения он сможет сделать только с вашей помощью. К 5 годам ребёнок должен справиться со всеми заданиями самостоятельно.

Желаем успехов!

# ЧТО ЗНАЕТ И УМЕЕТ РЕБЁНОК В 4 ГОДА

- ✓ Выполняет задание, не отвлекаясь в течение 7—10 минут.
- ✓ Умеет проходить простые лабиринты.
- ✓ Находит отличия между рисунками.
- ✓ Запоминает и называет по памяти 3—5 предметов.
- ✓ Повторяет за взрослым 3—4 простых предложения.
- ✓ Запоминает и рассказывает по памяти стихотворение.
- ✓ Выделяет общий признак предметов.
- ✓ Классифицирует предметы по одному признаку.
- ✓ Устанавливает последовательность событий.
- ✓ Узнаёт, называет и различает цифры от 0 до 9.
- ✓ Считает до 5.
- ✓ Узнаёт и различает буквы.
- ✓ Называет звуки (исключения — [Л] и [Р]).
- ✓ Определяет на слух звук, выделенный голосом в слове.
- ✓ Описывает объект по образцу или по плану.
- ✓ Правильно употребляет предлоги.
- ✓ Объясняет назначение простых предметов.
- ✓ Составляет короткий рассказ по картинке, употребляя в речи существительные, прилагательные и глаголы.
- ✓ Правильно держит карандаш.
- ✓ Рисует простые линии.
- ✓ Обводит простые изображения по пунктиру.
- ✓ Узнаёт и называет домашних и диких животных, времена года, виды транспорта.



# УЧУСЬ ЧИТАТЬ

Показатели развития ребёнка, подтверждающие, что можно начинать учить его читать, следующие:

- ✓ умеет говорить полными предложениями;
- ✓ может составить короткий связный рассказ о каком-либо событии, предмете, мультфильме;
- ✓ различает такие понятия, как «право», «лево», «верх», «низ», «сбоку»;
- ✓ правильно произносит звуки, слышит и распознаёт их.

Это свидетельствует о хорошо развитом фонематическом слухе. Чтобы проверить усвоение навыков, надо попросить малыша:

- ✓ повторить слоги (например, ба-па-ба, да-та-да);
- ✓ показать предметы, названия которых отличаются одной буквой (например, мишка — миска, рак — мак — лак);
- ✓ рассказать короткую историю о любимой игрушке, мультфильме.

Выполняя задания данного раздела, обратите внимание: слог нужно читать сразу, плавно пропевая его, как песню. Малыш не должен называть буквы по отдельности, а затем складывать их в слог. Если в названии рисунка первый слог не является ударным, взрослый должен произнести слово чётко, как оно пишется, например: «са-а-а-рафан», «са-а-а-лют».



# 1 Занятие

## ГЛАСНЫЕ

Гласные состоят только из голоса. Их легко пропеть. Гласных звуков 6: [А], [О], [У], [И], [Ы], [Э], а гласных букв — 10.



Нарисуй карандашом путь щенка к косточке. Обрати внимание: идти можно только по гласным.

О	А	Ю	Ы	О	Ё	Ж	
я	Б	Ш	Н	Ф	И	Л	У
И	У	Г	я	Ё	У	П	О
В	Ю	С	О	Б	В	Т	Э
	Э	Ч	И	Е	Ю	я	А



Как плачет малыш?



А-а-а-а



Как воет волк?



У-у-у-у





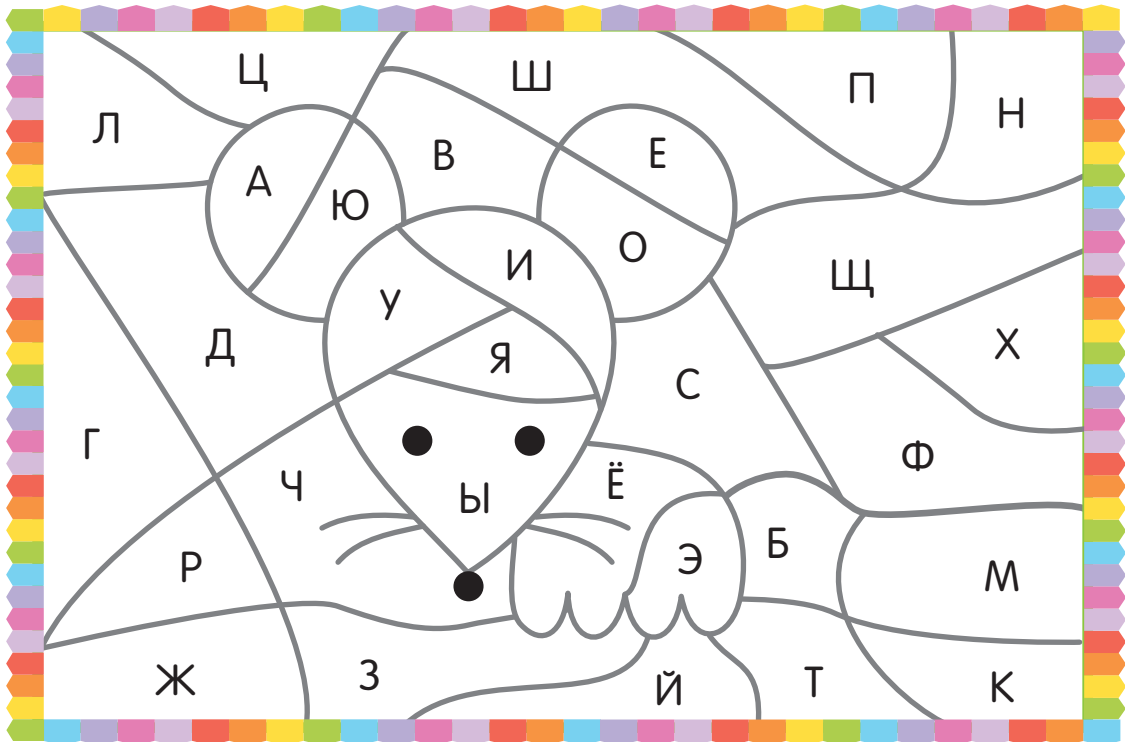
# 2 Занятие

## СОГЛАСНЫЕ

Согласные состоят из голоса и шума или только из шума.



Раскрась часть рисунка с гласной , с согласной — .





Как жужжит пчела?



Ж-ж-ж-ж



Как шипит змея?



Ш-ш-ш-ш

# 3 занятие

## ОТ БУКВЫ К СЛОГУ



Мышонок едет от одной буквы к другой. Прочитай, что получится.





Прочитай слоги.



Ам-ам



Ма-ма

# 4 Занятие

## СЛОГИ С «Л», «М», «Н», «Р»



Сначала прочитай слоги, которые начинаются на одинаковые буквы, затем — слоги с одной и той же гласной.

А

О

У

Ы

Э

Л

М

Н

Р

ЛА ЛО ЛУ ЛЫ ЛЭ


МА МО МУ МЫ МЭ

НА НО НУ НЫ НЭ

РА РО РУ РЫ РЭ





Помоги белке собрать грибы — раскрась  в каждой строке рисунок с подходящим слогом.

