

**САМЫЕ ИНТЕРЕСНЫЕ И ЗАХВАТЫВАЮЩИЕ ИГРЫ  
ЗА ВСЮ ИСТОРИЮ ИНДУСТРИИ**

**Fallout**

**PAC-MAN**

**SONIC THE HEDGEHOG**

**GRAND THEFT AUTO**

**FINAL FANTASY**

**TETRIS**

**TOMB RAIDER**

**WORLD OF WARCRAFT**

**DOOM**

**MINECRAFT**

*Prince of Persia*

**ANGRY BIRDS**

**COUNTER STRIKE**

**QUAKE**

**MORTAL KOMBAT**

**MYST**

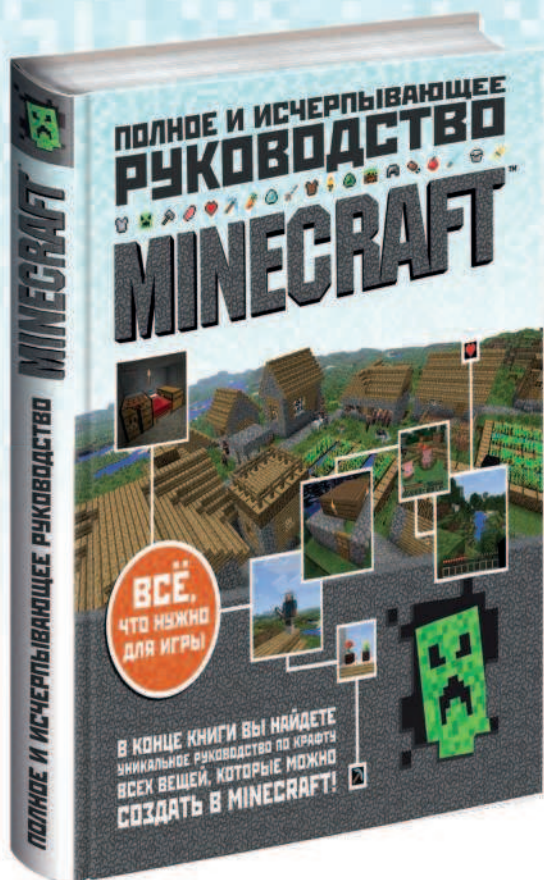


**ЛУЧШИЕ ИГРЫ,**


**ПРОВЕРЕННЫЕ МИЛЛИОНАМИ ПОЛЬЗОВАТЕЛЕЙ.**

# САМАЯ ПОПУЛЯРНАЯ ИГРА!

## УДИВИТЕЛЬНЫЕ МИРЫ ДЛЯ ИГРЫ В ОДИНОЧКУ И С ДРУЗЬЯМИ



## ПОДРОБНАЯ ИНФОРМАЦИЯ ОБО ВСЕХ АСПЕКТАХ ИГРЫ



MEGAN MILLER

# HACKS FOR MINECRAFTERS

THE UNOFFICIAL  
GUIDE TO TIPS  
AND TRICKS THAT  
OTHER GUIDES  
WON'T TEACH YOU

МЕГАН МИЛЛЕР

# ВСЕ СЕКРЕТЫ MINECRAFT

## СТРОИТЕЛЬСТВО



Москва  
2020

УДК 004.9  
ББК 77.056с.я2  
М60

Megan Miller  
Hacks for Minecrafters: Master Builder  
Copyright © 2014 by Hollan Publishing. Inc.

This book is not authorized or sponsored by Microsoft Corp., Mojang AB, Notch Development AB, Scholastic Inc., or any other person or entity owning or controlling rights in the Minecraft Name, Trademark, or copyrights.  
Это издание не было спонсировано Microsoft Corp., Mojang AB, Notch Development AB, Scholastic Inc. или другими лицами и организациями, владеющими авторскими правами на название и торговый знак Minecraft

**Миллер, Меган.**  
М60 Все секреты Minecraft. Строительство / Меган Миллер. — Москва : Эксмо, 2020. — 128 с. : ил. — (Minecraft).

Minecraft — разносторонняя и многофункциональная игра-песочница. Вы можете сражаться с монстрами, добывать различные ресурсы, и, конечно, вы можете строить великолепные здания!

Хотите построить что-то большее, чем простая хижина для выживания? Возьмите этот гайд, и вы узнаете, какие ресурсы можно использовать для отделки стен, потолка, как сделать мебель, как построить по-настоящему классный дом и даже сделать модель настоящего здания!

УДК 004.9  
ББК 77.056с.я2

Все права защищены. Книга или любая ее часть не может быть скопирована, воспроизведена в электронной или механической форме, в виде фотокопии, записи в память ЭВМ, репродукции или каким-либо иным способом, а также использована в любой информационной системе без получения разрешения от издателя. Копирование, воспроизведение и иное использование книги или ее части без согласия издателя является незаконным и влечет уголовную, административную и гражданскую ответственность.

Научно-популярное издание

MINECRAFT

Меган Миллер

**ВСЕ СЕКРЕТЫ MINECRAFT  
СТРОИТЕЛЬСТВО**

Директор редакции *Е. Кальёв*. Ответственный редактор *В. Обручев*  
Выпускающий редактор *В. Иванова*. Художественный редактор *Е. Анисина*

ООО «Издательство «Эксмо»  
123008, Москва, ул. Златоуст, д. 1. Тел.: 8 (495) 411-68-86.  
Home page: [www.eksmo.ru](http://www.eksmo.ru) E-mail: [info@eksmo.ru](mailto:info@eksmo.ru)  
Финансы — ЭКСМО-АРБ Белгород, 122308, Москва, Рязань, Златоуст, 1 ул.  
Тел.: 8 (495) 411-68-86.  
Home page: [www.eksmo.ru](http://www.eksmo.ru) E-mail: [info@eksmo.ru](mailto:info@eksmo.ru)

Тайпсет «Эксмо»

Интернет-магазин: [www.eksmo24.ru](http://www.eksmo24.ru)

Интернет-дистрибуция: [www.eksmo24.ru](http://www.eksmo24.ru)

Издатель в Республике Казахстан ТОО «РЭД-Алматы»  
Клиентская Республика Казахстаны интернет-тарифы «РЭД-Алматы» ЖШС.  
Дистрибуция и распространение по территории Республики Казахстан  
в Республике Казахстан ТОО «РЭД-Алматы»  
Клиентская Республика Казахстаны интернет-тарифы «РЭД-Алматы» ЖШС.  
Алматы, Д. Бибисалиев көжесі, 2-кө, кіремі 5, бірік. 1.  
Тел.: 8 (727) 251-59-90/91/92. E-mail: [RDC-Almaty@red.kz](mailto:RDC-Almaty@red.kz)  
Бизнес-адрес: Алматы, Д. Бибисалиев көжесі, 2-кө, кіремі 5, бірік. 1.  
Сертификация туралы ақпарат: [сайт: www.eksmo.kz/certification](http://сайт: www.eksmo.kz/certification)

Сведения о подтверждении соответствия издания согласно законодательству РФ  
о техническом регулировании можно получить на сайте [www.eksmo.ru/certification](http://www.eksmo.ru/certification)  
[www.eksmo.ru/certification](http://www.eksmo.ru/certification)  
Финансы — эксмо-арб, Белгород, Россия. Сертификат соответствия

Подписано в печать 05.12.2019.

Формат 84x108<sup>1</sup>/<sub>32</sub>. Печать офсетная. Усл. печ. л. 6,72.

Доп. тираж 3000 экз. Заказ

ISBN 978-5-699-86098-2



9 785699 860982 >

ISBN 978-5-699-86098-2

© Райтман М. А., перевод  
на русский язык, 2016

© Оформление. ООО «Издательство «Эксмо», 2020

В ЭЛЕКТРОННОМ ВИДЕ  
ПОЛУЧИТЬ НА [www.litres.ru](http://www.litres.ru)

ЛитРес:  
ЭЛЕКТРОННАЯ БИБЛИОТЕКА



# ОГЛАВЛЕНИЕ

ВВЕДЕНИЕ .....	7
ГЛАВА 1 НАЧАЛО .....	9
ГЛАВА 2 СОЗДАНИЕ КРИВЫХ И УГЛОВ ИЗ КВАДРАТНЫХ БЛОКОВ .....	17
ГЛАВА 3 ПРОЕКТИРОВАНИЕ И ПЛАНИРОВАНИЕ ВАШЕГО ДОМА .....	27
ГЛАВА 4 СТРОИТЕЛЬСТВО И ОТЛАДКА ВАШЕГО ДОМА .....	34
ГЛАВА 5 ШЕСТЬ ПРОЕКТОВ ДОМА .....	41
ГЛАВА 6 ДЕКОРИРОВАНИЕ ЗДАНИЙ.....	46
ГЛАВА 7 ОФОРМЛЕНИЕ ОКОН, КРЫШИ, ПОЛА И ДРУГИХ ЭЛЕМЕНТОВ.....	55
ГЛАВА 8 СТЕКЛЯННЫЕ КУПОЛА .....	68
ГЛАВА 9 ПОДВОДНЫЕ ДОМА .....	77
ГЛАВА 10 ЯПОНСКАЯ ПАГОДА.....	88
ГЛАВА 11 УКРЕПЛЕННЫЙ ЗАМОК .....	98
ГЛАВА 12 ДИРИЖАБЛЬ .....	108
ПРЕДМЕТНЫЙ УКАЗАТЕЛЬ .....	125





# ВВЕДЕНИЕ

Половину времени при игре в Minecraft занимает строительство — убежищ, баз, ловушек и ферм. Некоторым игрокам так нравится строительство из блоков Minecraft, что они только этим и занимаются. Фанаты игры создают удивительные вещи. Объединяются в команды и строят сложные и массивные сооружения, например, космические корабли из фильма «Звездные войны», города с сотнями зданий, мостов и парков. И даже декорации из «Властелина колец» и «Гарри Поттера». Чтобы посмотреть их, выполните поиск в Интернете по запросу «удивительные постройки в Minecraft».

Для большинства людей готовая постройка — это простой каменный куб с парой окон. Конечно, если вы заняты истреблением зомби или разведением коров, строительство шикарного дома может и не заинтересовать вас. В этом случае важнее иметь надежную стену, которая не разрушится при взрыве крипера.

Но если в душе вы архитектор, и хотите создать потрясающее сооружение, эта книга познакомит вас с трюками, которые используют эксперты Minecraft:


- как строить плавно изогнутые арки и сферы;
- как создавать реалистичные, объемные и детализированные постройки;
- как использовать шаги, рычаги, люки и многое другое для создания мебели и уюта.

Чтобы научить вас возводить необычные сооружения, в этой книге есть пошаговые инструкции по созданию:

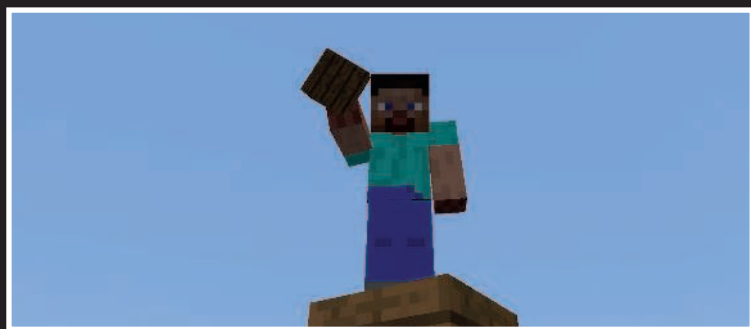
- дирижабля;
- укрепленного замка;
- пагоды;
- пирамиды майя;
- подводного дома.

# ГЛАВА 7

## НАЧАЛО



Строительство в Minecraft может быть интереснее, чем просто постройка укрытия для ночлега. Переведите игру в Творческий режим (Creative) и попробуйте создать нечто потрясающее. Помимо простых домов можно построить любые объекты из реального мира.



### Строительство с помощью блоков

Разумеется, для строительства вы можете использовать любые блоки.

**Традиционные материалы для строительства** — это камень, каменный кирпич, булыжник, доски и песчаник.



Каждый из них может быть представлен в нескольких вариациях, например, замшелый каменный кирпич, резной песчаник. Некоторые сложно добыть или создать, и проще найти в храмах или подземельях. Все они доступны в Творческом режиме (Creative).



Традиционные строительные материалы, которые можно крафтить и найти в режиме Выживания (Survival), — это дерево, каменный кирпич, кирпич, булыжник и их вариации.

**Древесина** — великолепный материал для строительства. Расположите ее боковой стороной, чтобы украсить интерьер.



Устанавливайте блоки древесины любой боковой стороной в качестве украшения.



**Использование других блоков.** В строительстве не обязательно использовать только традиционные материалы, такие как камень, древесина и песчаник. Задействуйте снег, окрашенную шерсть, кварц, адский камень и обожженную глину. Однако не применяйте для строительства гравий и песок. Здание из них может легко разрушиться. Кроме того, некоторые блоки легко воспламеняются. Если вы планируете строить камин или ров для лавы, то легко воспламеняющиеся блоки надо располагать не ближе 4 блоков от источника огня или 2 блоков с любой другой стороны.



Для оригинального оформления вы можете использовать нетрадиционные строительные материалы, например, снег, снопы сена, окрашенную шерсть и цветное стекло. Некоторые из этих материалов довольно сложно достать в режиме Выживания (Survival).

Взгляните на строительные блоки. Многие из них здорово использовать и для оформления интерьера. Люки могут быть подлокотниками стула, а рычаг – рычагом в раковине.



К легко воспламеняющимся блокам относятся адский камень, лоза, листья, изделия из дерева – плиты, доски, заборы и ступеньки (но не лестницы и двери), снопы сена, уголь и книжные полки.

